







***Teleconferência dos
Resultados do 1T11
Ano Safra 2010/2011***

Eventuais declarações que possam ser feitas durante esta apresentação, relativas às perspectivas de negócios da Companhia, projeções e metas operacionais e financeiras, constituem-se em crenças e premissas da diretoria do Grupo São Martinho S.A. bem como em informações atualmente disponíveis para a Companhia.

Considerações futuras não são garantias de desempenho, envolvem riscos, incertezas e premissas, pois se referem a eventos futuros e portanto dependem de circunstâncias que podem ou não ocorrer.

O público deve compreender que condições econômicas gerais, condições da indústria e outros fatores operacionais, podem afetar os resultados futuros da empresa e podem conduzir a resultados que diferem, materialmente, daqueles expressos em tais considerações futuras.

-  Aumento da produção de açúcar e etanol anidro em 32,5% e 37,7% respectivamente;
-  Expressivo crescimento do EBITDA ajustado e Margem EBITDA, atingindo R\$ 118,5 milhões e 41,5%, respectivamente;
-  Redução do custo EBITDA em relação ao 4T10, sendo R\$ 420 / ton para o açúcar e R\$ 550 / m³ para o etanol;
-  Aprovação dos investimentos em Cogeração na Usina São Martinho da ordem de R\$ 173 milhões que proporcionará uma cogeração de 244.000 MWh.



-  Início da aplicação do *Hedge accounting* à partir de março/10, refletindo na receita líquida do 1T11 a precificação de dólar e açúcar do volume comercializado.
-  Recuperação mais forte dos preços de etanol à partir do mês de julho/10, início do nosso 2º trimestre da safra 10/11;

Gráfico 1

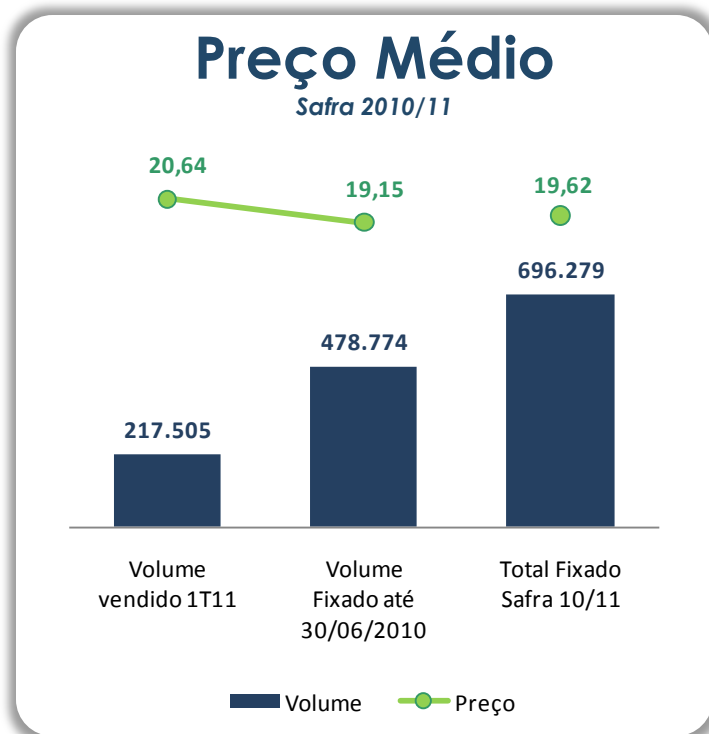


Tabela 1

ESTOQUES	1T11	1T10	Var. (%)
Álcool Hidratado (m³)	83.419	72.871	14%
Álcool Anidro (m³)	54.751	33.836	62%
Etanol Total (m³)	138.171	106.707	30%

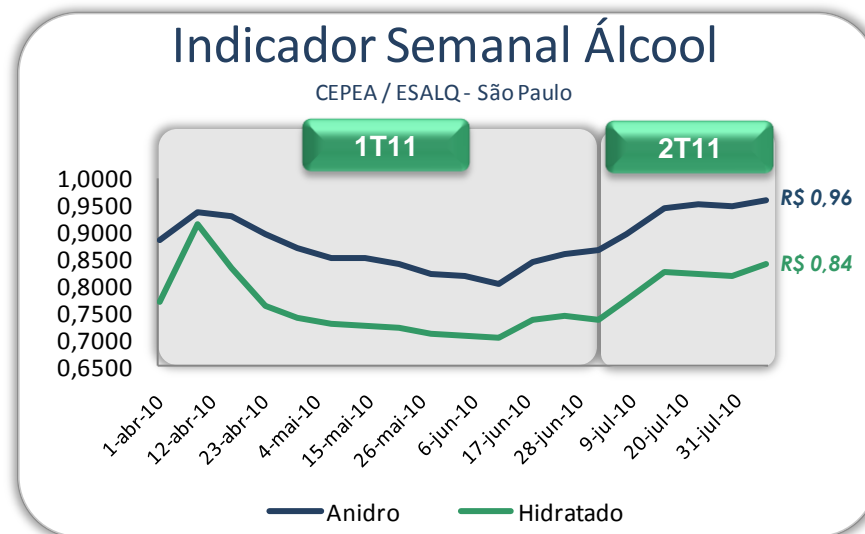


Gráfico 2

Despesas de Vendas

R\$ - Milhões

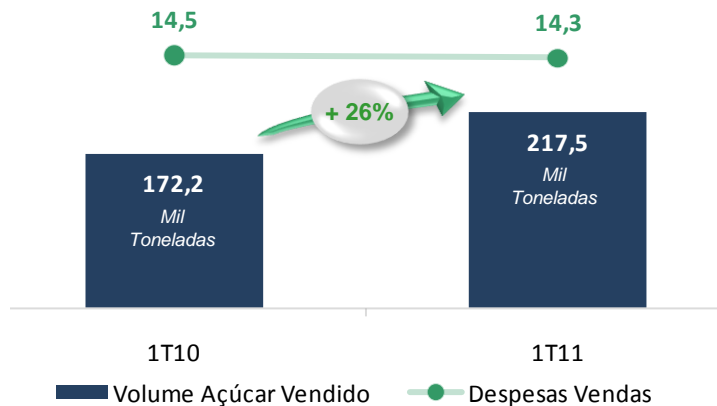
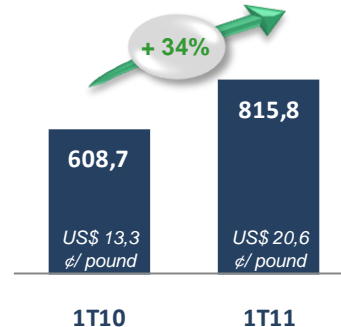


Gráfico 3

Preço Açúcar

R\$ / Tonelada



Preço Etanol

R\$ / M³

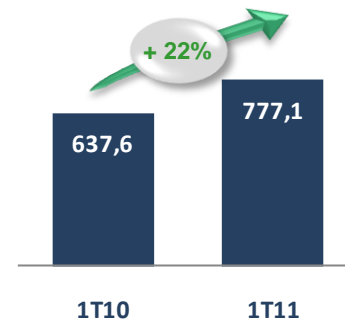
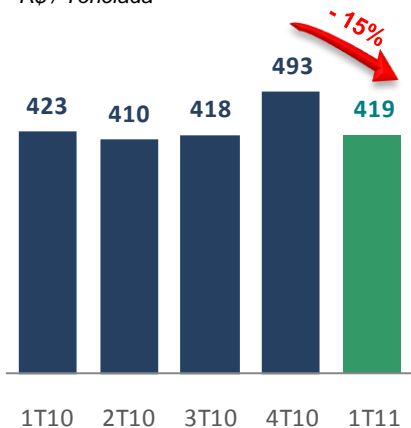


Gráfico 4

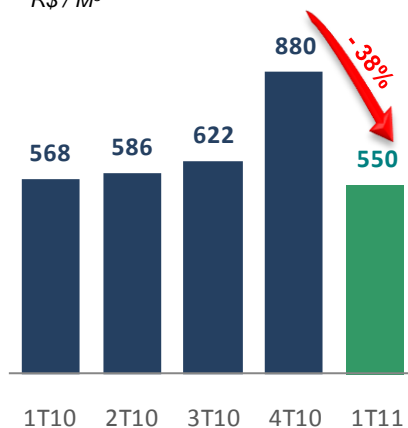
Custo EBITDA Açúcar

R\$ / Tonelada



Custo EBITDA Etanol

R\$ / M³



Custo caixa 1T11

CPV Caixa Açúcar

R\$ 322 / ton

CPV Caixa Etanol

R\$ 453 / m³

Contatos RI

João Carvalho do Val
Diretor Financeiro e de RI

Felipe Vicchiato
Gerente de RI

Alexandre Gorla

Aline Reigada

 **São Martinho**



Telefone: 11 2105-4100

Email: ri@saomartinho.ind.br

Site RI: www.saomartinho.ind.br/ri