

***Teleconferência dos
Resultados do 4T10
Ano Safra 2009/2010***

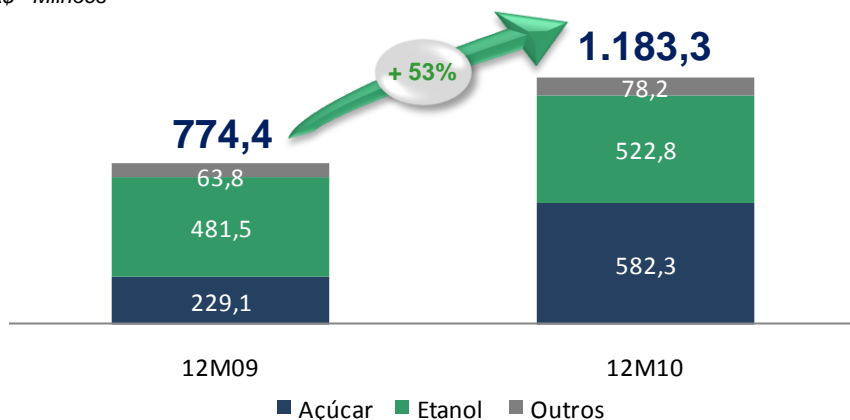
Eventuais declarações que possam ser feitas durante esta apresentação, relativas às perspectivas de negócios da Companhia, projeções e metas operacionais e financeiras, constituem-se em crenças e premissas da diretoria do Grupo São Martinho S.A. bem como em informações atualmente disponíveis para a Companhia.

Considerações futuras não são garantias de desempenho, envolvem riscos, incertezas e premissas, pois se referem a eventos futuros e portanto dependem de circunstâncias que podem ou não ocorrer.

O público deve compreender que condições econômicas gerais, condições da indústria e outros fatores operacionais, podem afetar os resultados futuros da empresa e podem conduzir a resultados que diferem, materialmente, daqueles expressos em tais considerações futuras.

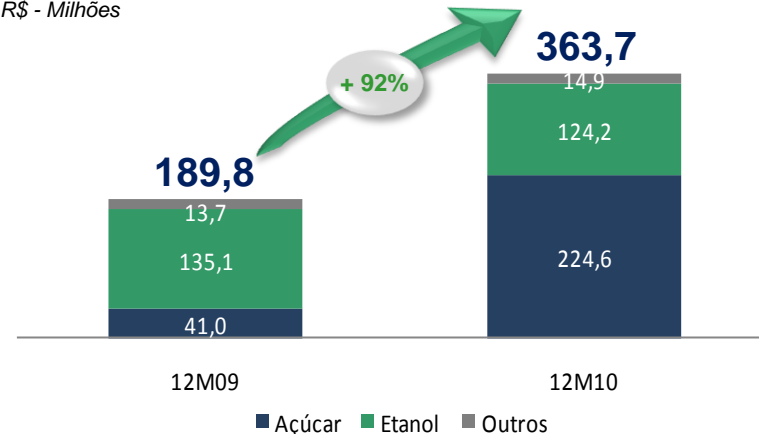
Receita Líquida – 12M10 x 12M09

R\$ - Milhões



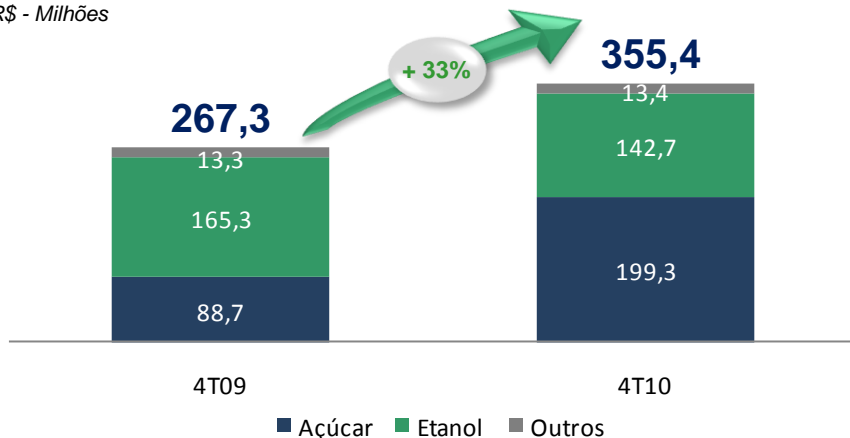
EBITDA Ajustado – 12M10 x 12M09

R\$ - Milhões



Receita Líquida – 4T10 x 4T09

R\$ - Milhões



EBITDA Ajustado por ATR vendido

R\$ / tonelada de ATR vendido

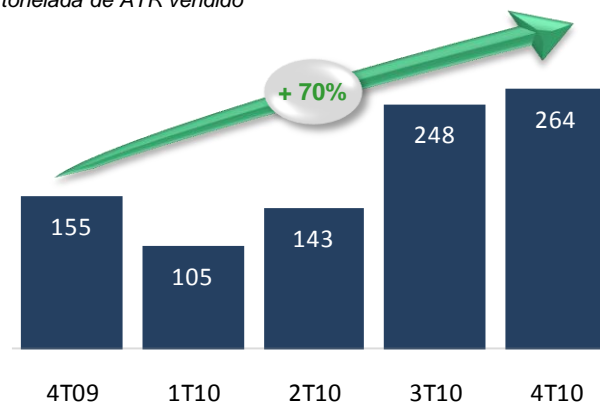


Tabela 1

Guidance de Produção – Safra 10/11

Moagem	13,7 milhões de toneladas
Açúcar	860 mil toneladas
Etanol Anidro	260 mil m ³
Etanol Hidratado	340 mil m ³
Cogeração	166 mil MWh

Tabela 2

Capacidade Estoque Etanol

Usina São Martinho	227 mil M ³
Usina Iracema	135 mil M ³
Usina Boa Vista	100 mil M ³
Total do Grupo	462 mil M ³
% Produção 10/11	76%

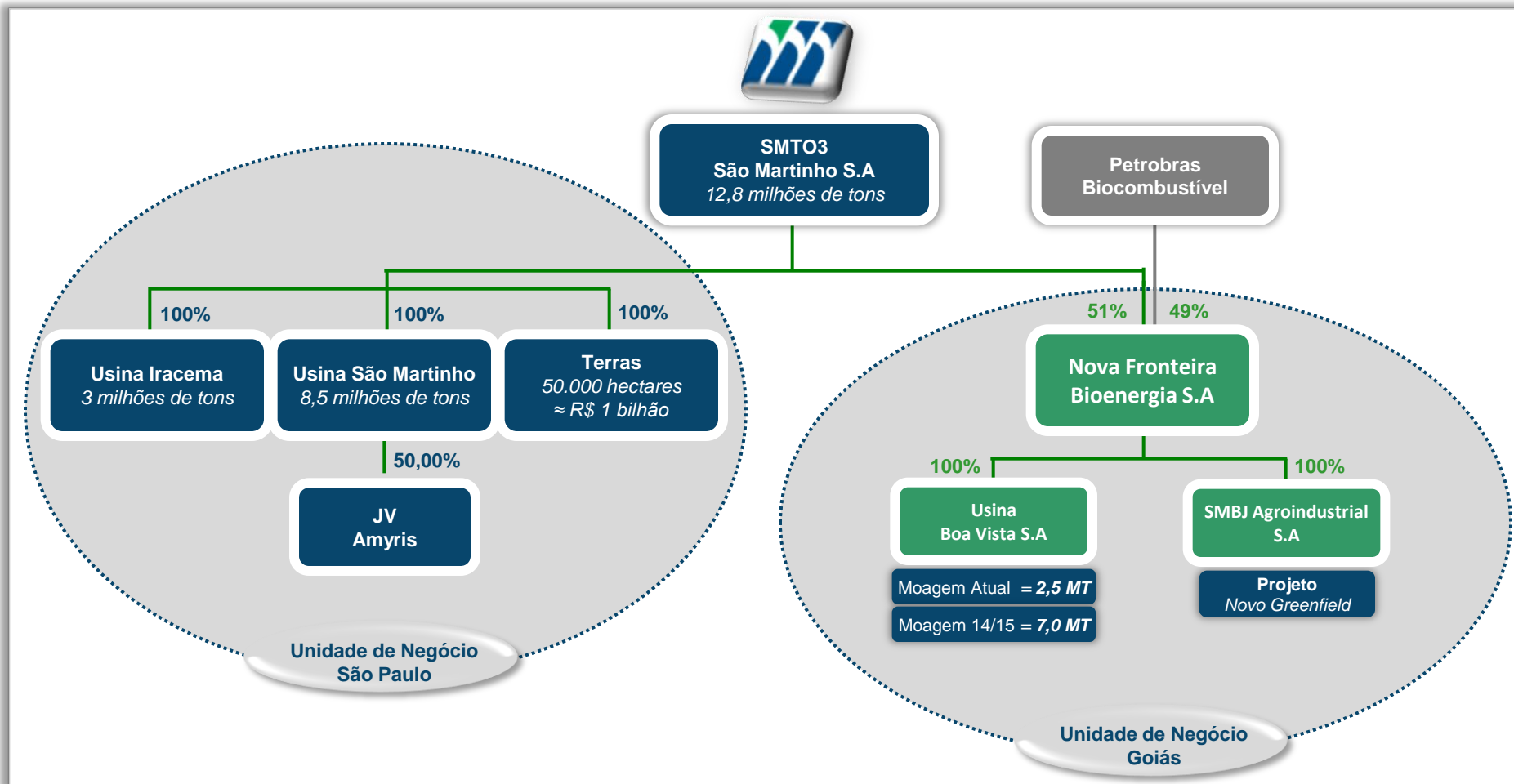
Fixação Açúcar



Safra 2010/11

Instrumento	Volume (tons)	Preço Médio
Venda Futuros	75.542	19,59
Termo de Açúcar (*)	289.814	20,24
AAs Fixados	112.070	21,81
TOTAL	474.426	20,51

(*) Operação não sujeita a chamada de margem

55% do volume de produção estimado para a Safra 10/11 (860.000 toneladas)



-  Grupo São Martinho aportará na Nova Fronteira Bioenergia os ativos “Boa Vista” e o *greenfield* SBJ Agroindustrial
-  Aporte da Petrobras (R\$ 420,8 milhões) somado a capacidade de endividamento da Nova Fronteira são suficientes para Boa Vista atingir capacidade de moagem de 7 MM de toneladas na safra 14/15

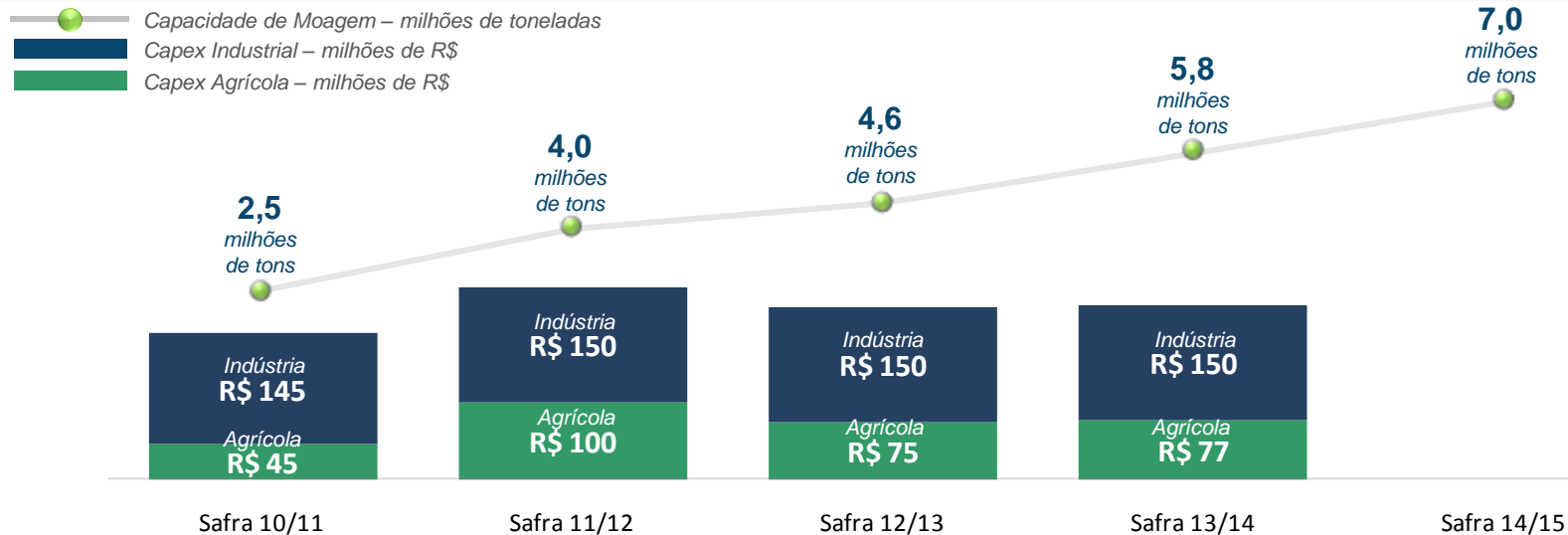
Principais Impactos Balanço após parceria com Petrobras



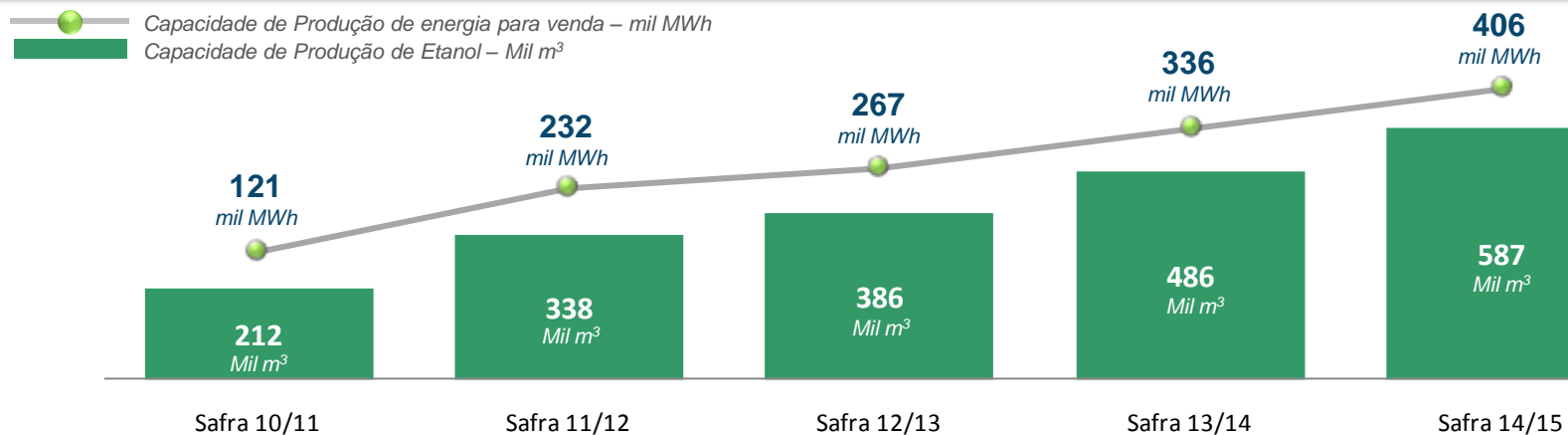
Situação em 31/03/2010	Consolidado GRUPO	Unidade de Negócio SÃO PAULO	Unidade de Negócio GOIÁS
Capacidade de Moagem – milhões de tons	14,0	11,5	2,5
Dívida Líquida – R\$ milhões	825	415	410
EBITDA Ajustado – R\$ milhões	364	327	37
Dívida Líquida / EBITDA Ajustado	2,3 x	1,3 x	11,1 x
Patrimônio Líquido – milhões	1.689	1.251	438

Balanço Pró-Forma Após Aporte Pbio	Consolidado GRUPO	Unidade de Negócio SÃO PAULO	Unidade de Negócio GOIÁS (51%)
Capacidade de Moagem – milhões de tons	12,8	11,5	1,3
Dívida Líquida – R\$ milhões	409	415	-6
EBITDA Ajustado – R\$ milhões	346	327	19
Dívida Líquida / EBITDA Ajustado	1,2 x	1,3 x	n.m.
Patrimônio Líquido - milhões	1.689	1.251	438

Plano de Investimentos – Usina Boa Vista



Evolução da Produção – Usina Boa Vista



Contatos RI

João do Val

Diretor Financeiro e RI

Felipe Vicchiato

Gerente de RI

Alexandre Gorla

Analista de RI

 **São Martinho**



Telefone: 11 2105-4100

Email: ri@saomartinho.ind.br

Site RI: www.saomartinho.ind.br/ri