

Resultados 4º Trimestre

SAFRA 2022/2023



20 DE JUNHO DE 2023

- Eventuais declarações que possam ser feitas durante esta apresentação, relativas às perspectivas de negócios da Companhia, projeções e metas operacionais e financeiras, constituem se em crenças e premissas da diretoria da São Martinho S A bem como em informações atualmente disponíveis para a Companhia.
- Considerações futuras não são garantias de desempenho, envolvem riscos, incertezas e premissas, pois se referem a eventos futuros e portanto dependem de circunstâncias que podem ou não ocorrer.
- O público deve compreender que condições econômicas gerais, condições da indústria, climáticas e outros fatores operacionais, podem afetar os resultados futuros da empresa e podem conduzir a resultados que diferem, materialmente, daqueles expressos em tais considerações futuras.

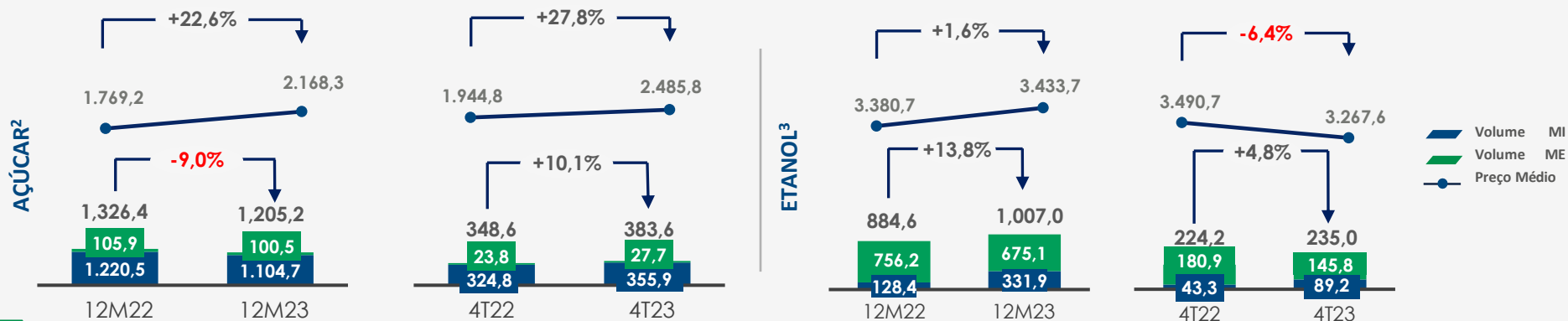
- 1** Destaques Financeiros
- 2** Custo Caixa
- 3** Posição de Hedge
- 4** Endividamento
- 5** Mercado de Etanol
- 6** Guidance



	4T23	4T22	Δ 4T23/4T22	12M23	12M22	Δ 12M23/12M22
Receita Líquida ¹	1.816.720	1.486.287	22,2%	6.643.463	5.764.670	15,2%
EBITDA Ajustado	917.140	770.756	19,0%	3.355.541	3.141.952	6,8%
Margem EBITDA Ajustada	50,5%	51,9%	-1,4 p.p	50,5%	54,5%	-4,0 p.p
EBIT Ajustado	462.819	404.532	14,4%	1.704.103	1.795.348	-5,1%
Margem EBIT Ajustada	25,5%	27,2%	-1,7 p.p	25,7%	31,1%	-5,5 p.p
Lucro Líquido	151.877	225.427	-32,6%	1.015.744	1.480.868	-31,4%
Efeito não Caixa (IFRS 16 e Ativos Biológicos)	162.448	(51.393)	n.m	350.651	-137.343	
Lucro Caixa	340.585	219.047	55,5%	1.291.396	1.528.575	-15,5%
Alavancagem (Div. Líq. / EBITDA)	1,05 x	0,93 x	12,9%	1,05 x	0,93 x	12,9%
ATR Vendido (mil tons)	804	749	7,3%	905	737	22,7%

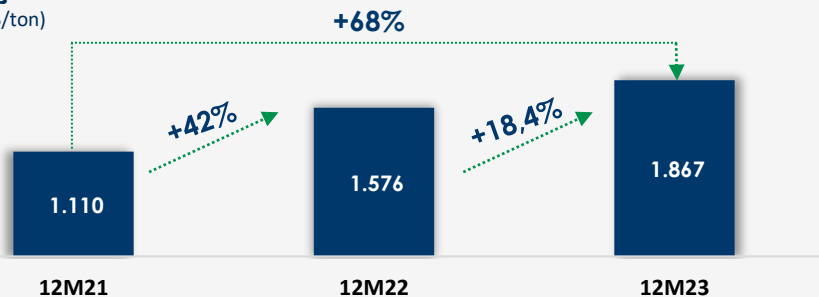
1- Exclui efeito de Hedge Accounting de dívida em moeda estrangeira e PPA USC e inclui a Receita Financeira de Negócios Imobiliários

Os dados não contemplam os impactos do IFRS 16, com exceção do LAIR e lucro líquido



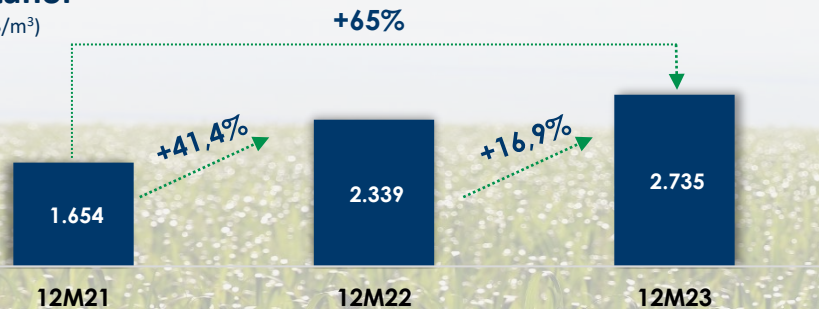
Açúcar

(R\$/ton)

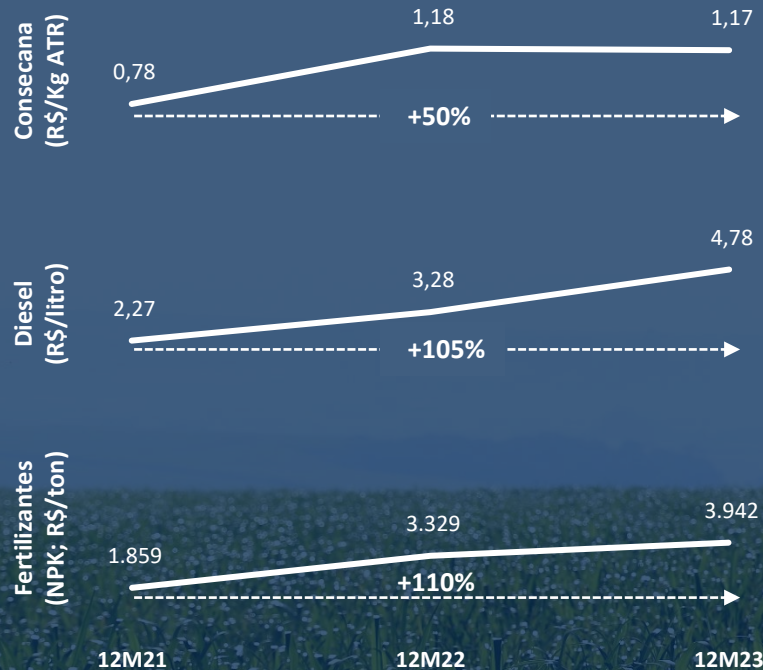


Etanol

(R\$/m³)



Principais Impactos



AÇÚCAR – 12M23
(REALIZADO - R\$/TON)

Preço	2.168
Cana Própria	2.159
Consecana	2.194

+ 11,2%

AÇÚCAR – Cana Própria
(HEDGE+MTM - R\$/TON)

Safra 23/24	2.400
--------------------	--------------

POSIÇÃO DE HEDGE - MAR/23

	Volume de Hedge Açúcar (tons)	Preço Médio (USD c/p)	Preço Médio (R\$/ton)
Safra 23/24	712,760	19,32	
	498,284	19,32	2,391
	214,476	19,32	em aberto

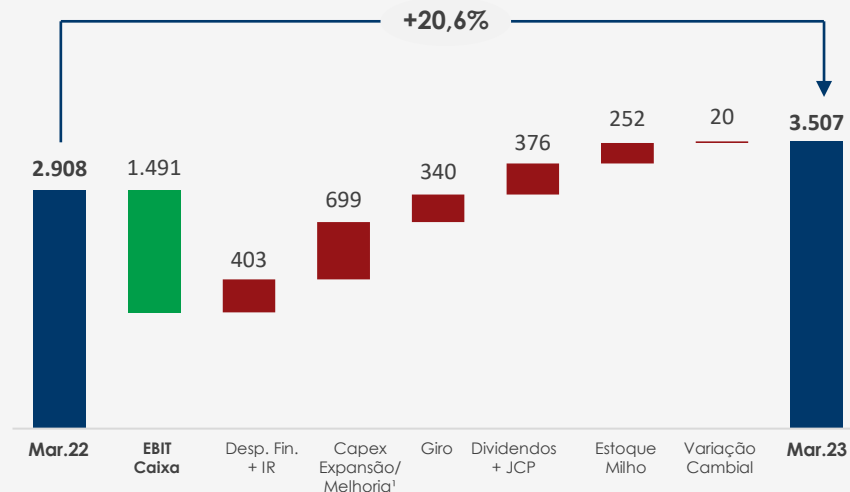
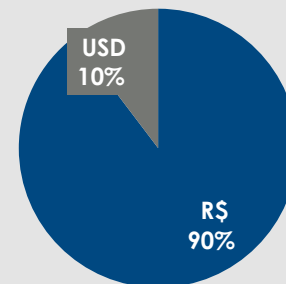
COMPRA DE MILHO - MAR/23

	Compra de Milho (tons)	Preço Bruto (R\$/Sc)	Preço Líquido (R\$/Sc)
Safra 23/24	453.651	83,30	74,3

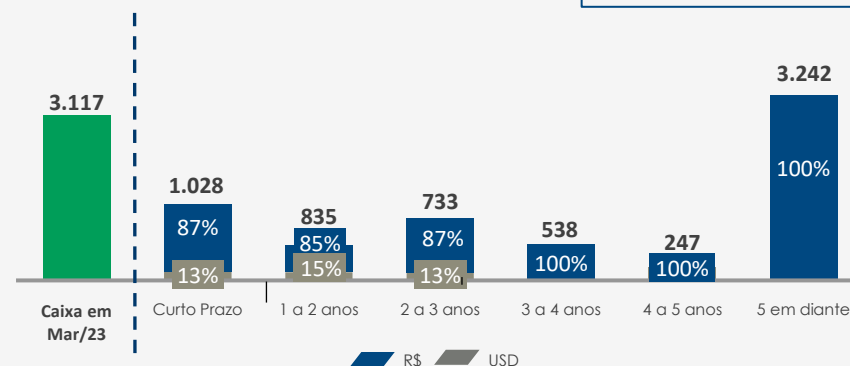
	mar-23	mar-22	Var%.
Dívida Bruta Total	6.623.883	5.892.017	12,4%
Disponibilidades	3.116.778	2.984.141	4,4%
Dívida Líquida	3.507.105	2.907.876	20,6%
Dívida Líquida / EBITDA Acum. R\$	1,05 x	0,93 x	12,9%
Dívida Líquida / EBITDA Acum. - USD ¹	1,06 x	0,94 x	12,6%
EBITDA Ajustado Acumulado	3.355.541	3.141.952	6,8%

1 - EBITDA Acumulado PTAX médio diário 12 meses: mar/22: R\$ 5,34 e mar/23: R\$ 5,16

**DÍVIDA LÍQUIDA
POR MOEDA**
(INCLUI CONTRATOS DE SWAP)

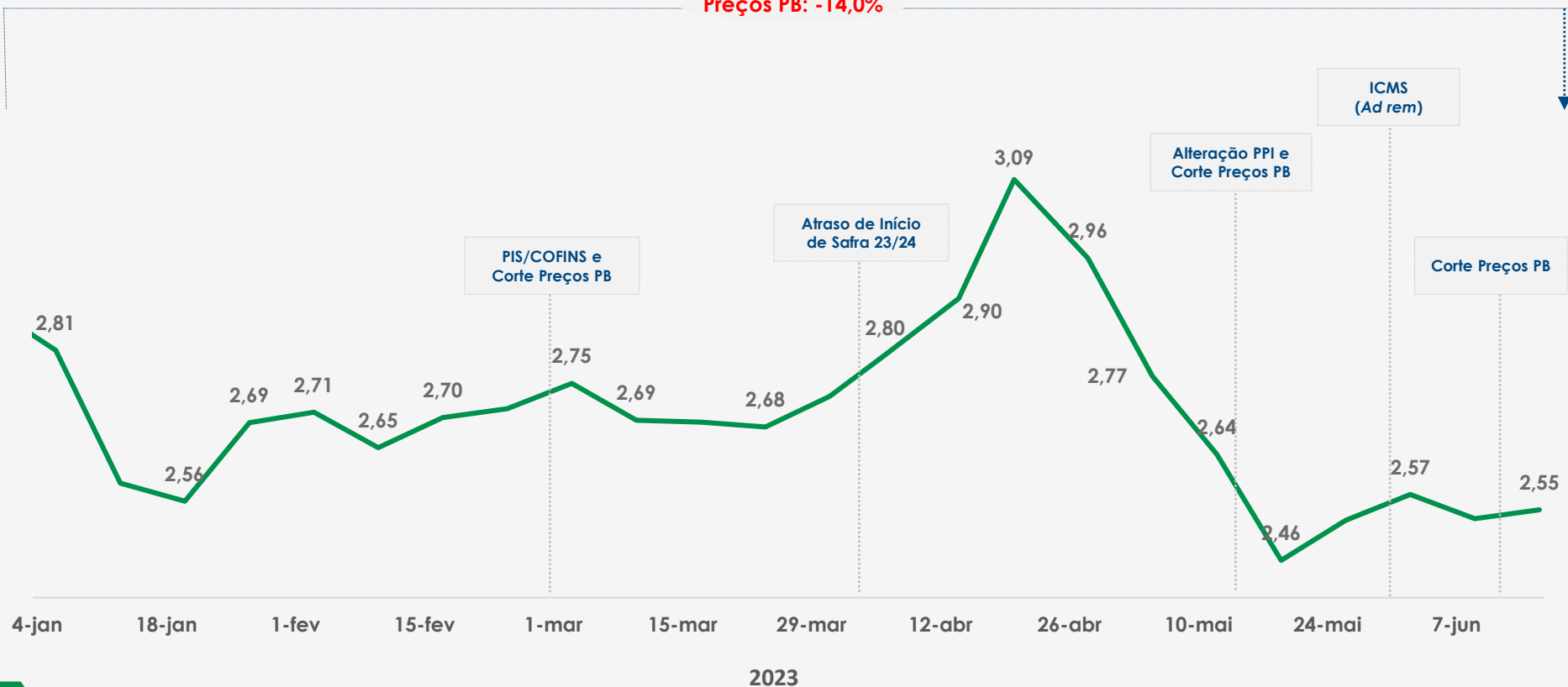


Prazo Médio: 5,5 anos
Curto Prazo: 16%
Longo Prazo: 84%



PREÇOS DE ETANOL – CEPEA/ESALQ SP (R\$/L)

Preços PB: -14,0%



Produção:

- Impacto do El Niño na moagem
- Ramp-up da Planta de Milho

Mix de produção (Açúcar – Etanol):

- Cana de Açúcar: 47% - 53%
- Consolidado: 43% - 57%

Etanol: +23% yoy
Açúcar: +14% yoy

	Guidance 12M24	Realizado 12M23	Var. (%)
Dados Operacionais			
ATR Produzido (mil tons)	3.329,8	2.803,5	18,8%
Agrícola - Cana de Açúcar			
Cana Processada (mil toneladas)	21.500,0	20.024,1	7,4%
ATR Médio (kg/ton)	141,9	140,0	1,3%
ATR Produzido (mil tons)	3.050,5	2.803,5	8,8%
Processamento de Milho			
Milho Processado (mil tons)	420,0	-	n.m.
ATR Produzido (mil tons)	279,3	-	n.m.
Dados de Produção			
Açúcar (mil toneladas)	1.379,8	1.206,1	14,4%
Etanol (mil m³)	1.105,3	898,9	23,0%
Cana de Açúcar	944,9	898,9	5,1%
Milho	160,4	-	n.m.
Energia Exportada (mil MWh)	700,4	754,5	-7,2%
DDGS (mil tons)	134,3	-	n.m.
Óleo de Milho (mil tons)	6,6	-	n.m.
Mix Açúcar - Etanol	43% - 57%	45% - 55%	

Capex Total 23/24:

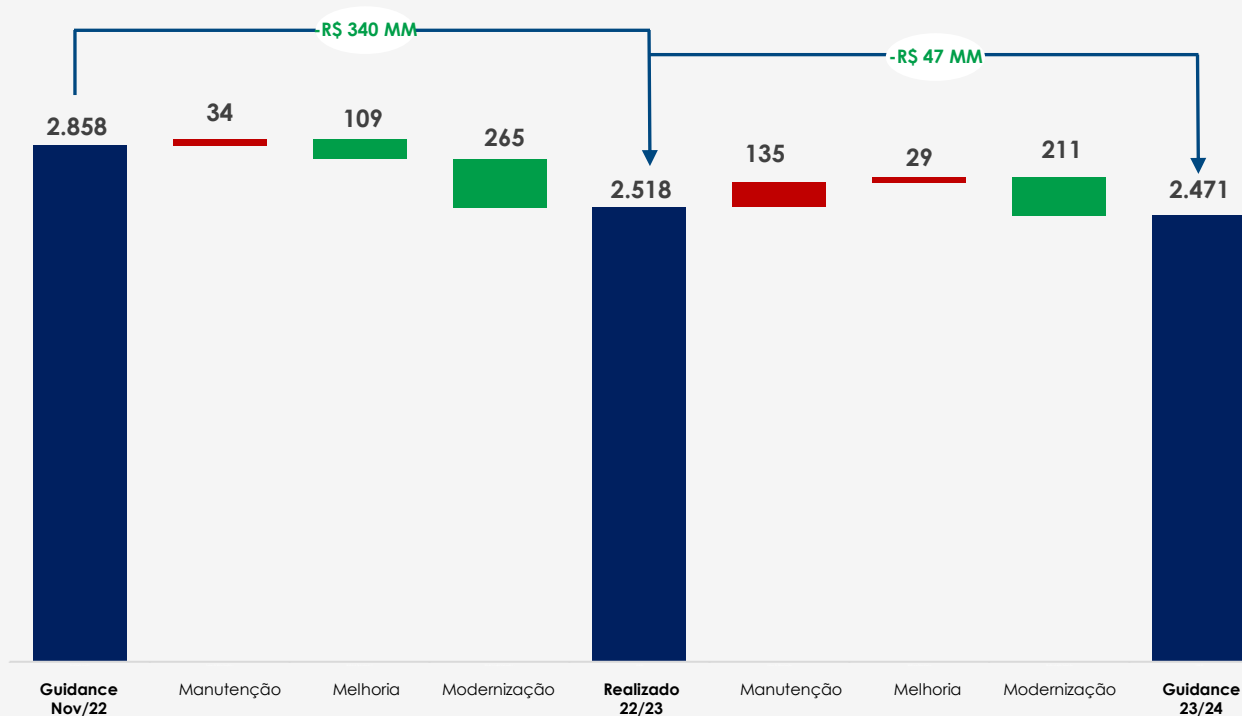
~R\$ 2,5 bi

Capex normalizado 23/24:

~R\$ 2,1 bi

Carry-Over de ~R\$ 400 MM:

- Forte chuvas e postergação do plantio
- Cronograma de obra e desembolso de projetos





RELAÇÕES COM INVESTIDORES

📞 +55 11 2105-4100

✉️ ri@saomartinho.com.br

🌐 www.saomartinho.com.br/ri

 **São Martinho**