

# Teleconferência De Resultados

1T17



**São Martinho**

Safra 16/17

# DISCLAIMER

---

- Eventuais declarações que possam ser feitas durante esta apresentação, relativas às perspectivas de negócios da Companhia, projeções e metas operacionais e financeiras, constituem-se em crenças e premissas da diretoria do Grupo São Martinho S.A. bem como em informações atualmente disponíveis para a Companhia.
- Considerações futuras não são garantias de desempenho, envolvem riscos, incertezas e premissas, pois se referem a eventos futuros e portanto dependem de circunstâncias que podem ou não ocorrer.
- O público deve compreender que condições econômicas gerais, condições da indústria, climáticas e outros fatores operacionais, podem afetar os resultados futuros da empresa e podem conduzir a resultados que diferem, materialmente, daqueles expressos em tais considerações futuras.

# AGENDA

**1** Destaques Operacionais

**2** Destaques Financeiros

**3** Endividamento

**4** Exposição Açúcar e Dólar

# Destques Operacionais



Tabela 1

DADOS OPERACIONAIS			
	1T16	1T17	Var.(%)
São Martinho - Consolidado			
<b>Cana Processada (mil toneladas)</b>	<b>7.409</b>	<b>8.186</b>	<b>10,5%</b>
Própria	4.768	5.644	18,4%
Terceiros	2.641	2.542	-3,7%
Produção			
Açúcar (mil toneladas)	423	480	13,3%
Anidro (mil m³)	135	154	14,5%
Hidratado (mil m³)	119	136	14,7%
Cogeração (mil MWh)	259	241	-7,1%
ATR Médio (kg/ton)	118,7	122,4	3,1%
Total de ATR Produzido (mil tons)	880	1.002	13,9%
Mix Açúcar - Etanol	51% - 49%	50% - 50%	

# Destques Financeiros



Tabela 1

	1T16	1T17	Varição
Receita Líquida (ex PPE)*	476.706	683.913	43,5%
CPV ( caixa)*	207.665	281.653	35,6%
Despesas c/ Vendas*	14.656	24.972	70,4%
Despesas Administrativas (caixa)	30.822	40.208	30,5%
EBITDA Ajustado	225.104	333.750	48,3%
Margem EBITDA Ajustada	47,2%	47,0%	-0,2 p.p.
EBIT Ajustado	101.010	176.702	74,9%
Margem EBIT Ajustada	21,2%	24,9%	3,7 p.p.
Resultado Financeiro	(58.570)	(74.172)	26,6%
Vencimento de Dívida (Hedge)	(21.228)	(64.294)	202,9%
LAIR	13.490	46.552	245,1%
Imposto de Renda	17.958	(6.883)	-138,3%
Lucro Líquido	31.448	39.669	26,1%
ATR Vendido (mil tons)*	442	594	34,6%

\* Não considera a importação do etanol anidro.

Gráfico 1 AÇÚCAR

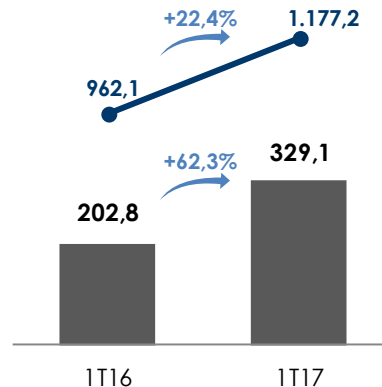


Gráfico 2 ETANOL

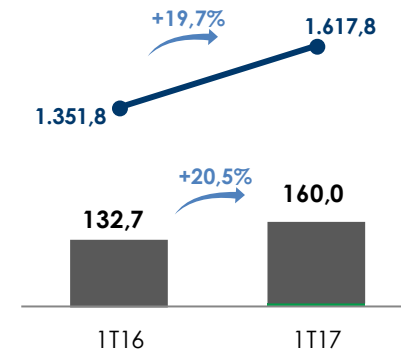
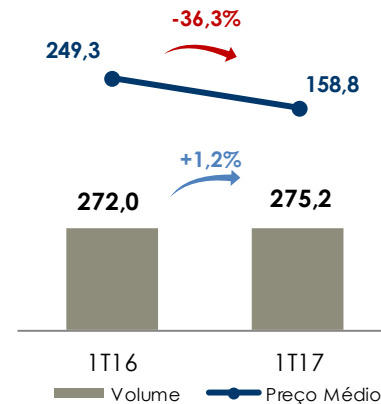


Gráfico 3



# Endividamento



Tabela 1

ENDIVIDAMENTO	mar/16	jun/16	Var%.
Em Milhares de R\$			
Dívida em moeda estrangeira	1.759.149	1.511.683	-14,1%
BNDES / Crédito Rural	799.041	759.401	-5,0%
Capital de Giro	1.215.533	984.098	-19,0%
Obrigações de aquisições	79.687	73.795	-7,4%
PESA	51.757	47.465	-8,3%
<b>Dívida Bruta Total</b>	<b>3.905.167</b>	<b>3.376.442</b>	<b>-13,5%</b>
Disponibilidades	1.120.212	630.381	-43,7%
<b>Dívida Líquida</b>	<b>2.784.955</b>	<b>2.746.061</b>	<b>-1,4%</b>
<b>Dívida Líquida / EBITDA Acum.</b>	2,14 x	1,95 x	
<b>Dívida Líquida / EBITDA Acum. - USD*</b>	2,16 x	2,24 x	

Gráfico 1

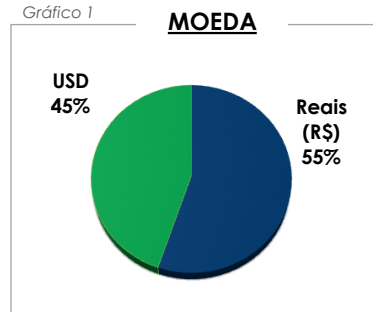
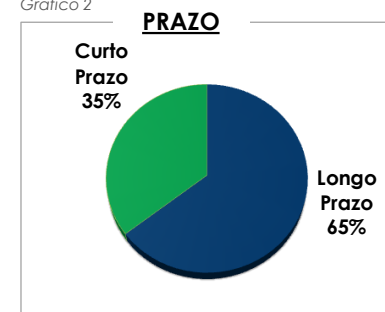


Gráfico 2



**EBITDA Ajustado Acumulado**


**1.301.240**

**1.410.859**

Gráfico 3

## Movimentação da Dívida

R\$ - Milhões



\* Dívida Líquida PTAX:  
Março/16: R\$ 3,56  
Junho/16: R\$ 3,21

EBITDA Acumulado PTAX médio diário 12 meses:  
Março/16 : R\$ 3,58  
Junho/16 : R\$ 3,70

# Exposição Açúcar e Dólar



Tabela 1

	Volume de Hedge (mil tons)	Preço Médio (US\$ c/p)	% da Cana Própria
<b>Açúcar</b>			
Safra 2016/2017	664.471	15,28	74,1%
Safra 2017/2018	150.629	19,33	15,0%

Tabela 2

	Safra 16/17	%	Safra 17/18	%
	9M		12M	
<b>Açúcar Exposto (mil ton)</b>	<b>804.688</b>		<b>1.056.000</b>	
Preço Médio (Fixado + mercado) US\$ c/p	16,43		19,65	
<b>Exposição dólar (US\$ mil)</b>	<b>291.389</b>		<b>457.403</b>	
Dólar Fixado (US\$ mil)	(121.775)		(62.722)	
Dívida em Dólar (US\$ mil)	(102.000)		(202.000)	
Suprimentos (US\$ mil)	(25.000)		(50.000)	
<b>Dólar Comprometido (US\$ mil)</b>	<b>(248.775)</b>	<b>85%</b>	<b>(314.772)</b>	<b>69%</b>
<b>Exposição dólar líquida (US\$ mil)</b>	<b>42.614</b>	<b>15%</b>	<b>142.681</b>	<b>31%</b>

# Contatos - RI

Felipe Vicchiato

CFO e IRO

Aline Reigada

Gerente RI

Letícia Montagnani

Analista Senior RI

---

Telefone: +55 11 2105-4100

E-mail: [ri@saomartinho.com.br](mailto:ri@saomartinho.com.br)

Website: [www.saomartinho.com.br/ri](http://www.saomartinho.com.br/ri)



**São Martinho**