



**Resultados 2T13**

# Disclaimer



Eventuais declarações que possam ser feitas durante esta apresentação, relativas às perspectivas de negócios da Companhia, projeções e metas operacionais e financeiras, constituem-se em crenças e premissas da diretoria do Grupo São Martinho S.A. bem como em informações atualmente disponíveis para a Companhia.

Considerações futuras não são garantias de desempenho, envolvem riscos, incertezas e premissas, pois se referem a eventos futuros e portanto dependem de circunstâncias que podem ou não ocorrer.

O público deve compreender que condições econômicas gerais, condições da indústria e outros fatores operacionais, podem afetar os resultados futuros da empresa e podem conduzir a resultados que diferem, materialmente, daqueles expressos em tais considerações futuras.

# Agenda



Acompanhamento de Safra



Destaques Financeiros



Endividamento



Estoques / Hedge

# Moagem e Produção



Tabela 1

DADOS OPERACIONAIS	6M13	6M12	Var.(%)
<b>São Martinho - Consolidado</b>			
Cana Processada (mil toneladas)	8.954	8.683	3,1%
Própria	5.510	5.266	4,6%
Terceiros	3.444	3.417	0,8%
Colheita Mecanizada	89,2%	85,7%	3,5 p.p
<b>Produção</b>			
Açúcar (mil toneladas)	659	628	4,9%
Álcool Anidro (mil m <sup>3</sup> )	169	161	4,9%
Álcool Hidratado (mil m <sup>3</sup> )	146	139	5,3%
RNA - Sal Sódico do Ácido Ribonucléico ('000 Kg)	171	130	31,4%
Energia Exportada ('000 MWh)	126	109	15,7%

Tabela 2

GUIDANCE - SAFRA 2012/2013		
Moagem (milhões tons)		12,0
Açúcar (mil tons)		900,0
Anidro (mil m <sup>3</sup> )		282,0
Hidratado (mil m <sup>3</sup> )		188,0
<b>Mix</b>	Anidro	60,0%
	Hidratado	40,0%
<b>Mix</b>	Açúcar	56,0%
	Etanol	44,0%

Gráfico 1

**Moagem - 1T12 x 2T12**  
(mil toneladas)

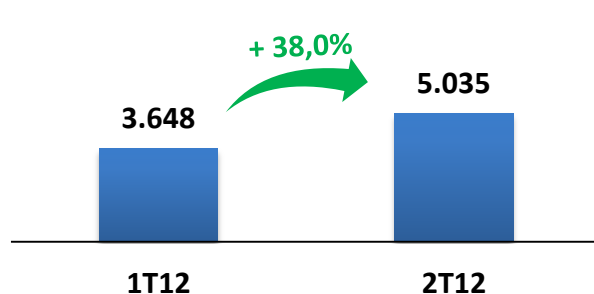
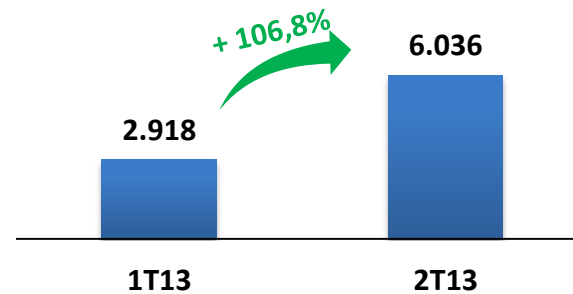


Gráfico 2

**Moagem – 2T13 x 1T13**  
(mil toneladas)



# Destques Financeiros



Tabela 1

## Resumo dos Destaques Financeiros – 2T13

	2T12	2T13	Varição
Receita Líquida	398.122	546.913	37,4%
EBITDA Ajustado	163.075	236.340	44,9%
Margem EBITDA Ajustado	41,0%	43,2%	2,3 p.p.
Resultado dos Ativos Biológicos	28.226	(4.272)	n.m.
Lucro Líquido	48.667	50.523	3,8%
Lucro Líquido sem Efeito dos Ativos Biológicos	20.441	54.795	168,0%
ATR Vendido (mil kg)	439	558	27,1%

Gráfico 1

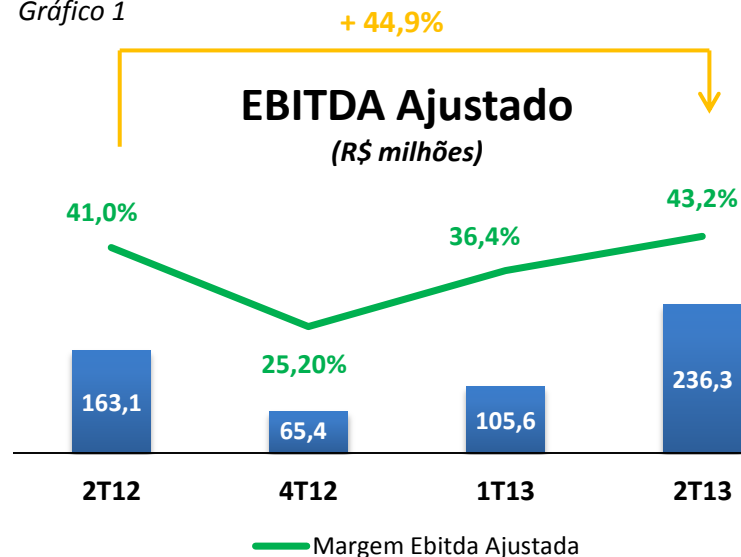


Gráfico 2

## Vendas de Açúcar

(mil tons)

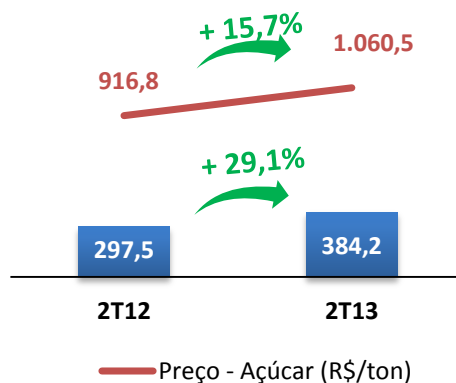
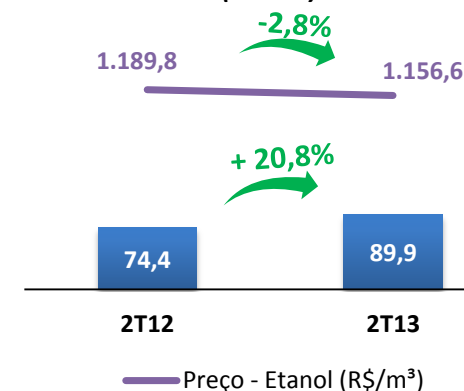


Gráfico 3

## Vendas de Etanol

(mil m³)



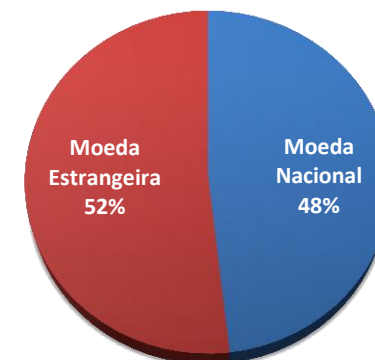
# Endividamento



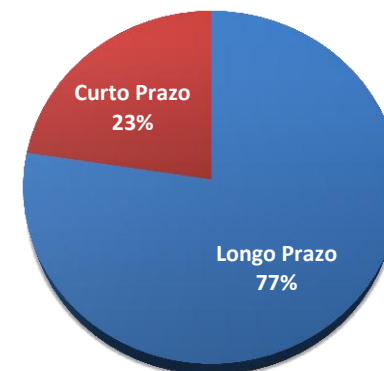
Tabela 1

<b>Endividamento (R\$ Milhares)</b>	<b>set/12</b>	<b>mar/12</b>	<b>Var. (%)</b>
Financiamento em moeda estrangeira (em US\$)	918.654	437.376	110,0%
BNDES / Crédito Rural	572.857	481.374	19,0%
Capital de Giro	101.208	110.125	-8,1%
Obrigações decorrentes de Aquisição da Santa Cruz	119.840	113.475	5,6%
<b>Dívida Bruta Total</b>	<b>1.712.559</b>	<b>1.142.350</b>	<b>49,9%</b>
Disponibilidades	711.336	410.567	73,3%
<b>Dívida Líquida</b>	<b>1.001.223</b>	<b>731.783</b>	<b>36,8%</b>
(+) Dívida Bruta Proporcional Santa Cruz	212.599	203.494	4,5%
<b>Dívida Líquida Consolidada</b>	<b>1.213.822</b>	<b>935.277</b>	<b>29,8%</b>
<b>Dívida Líquida / EBITDA Acum.</b>	<b>2,1 x</b>	<b>1,6 x</b>	

## MOEDA



## PRAZO



### ✓ Aumento do Endividamento Líquido (mar/12 – set/12) – Principais Impactos:

- Investimentos em expansão de canavial (plantio) e cogeração de energia – R\$ 85 MM;
- Investimento em Giro que será revertido até mar/13– R\$ 274 MM;
- Variação Cambial de Longo Prazo sobre endividamento em USD - R\$ 65 MM.



# Estoques / Hedge



Tabela 1

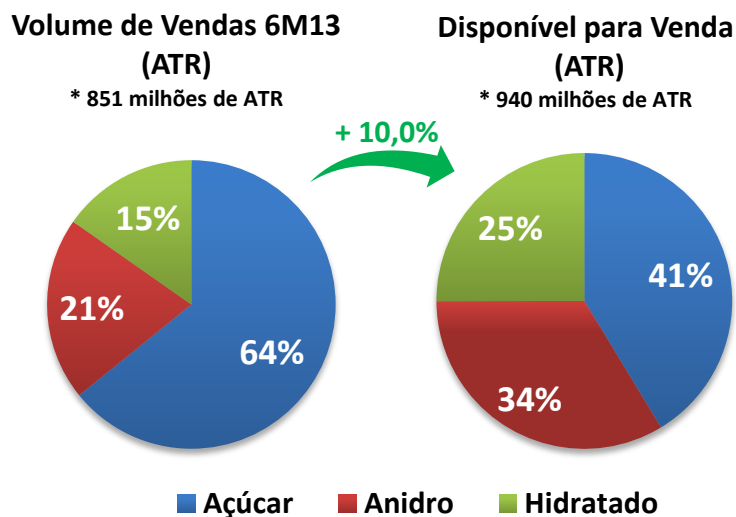


Tabela 3

## Disponibilidade dos Produtos – 2T13

	Estoques 2T13	Produção Restante 2012/13 (*)	Volume Disponível para Venda
Álcool Hidratado (m <sup>3</sup> )	78.177	62.000	140.177
Álcool Anidro (m <sup>3</sup> )	87.904	93.000	180.904
<b>Total Etanol (m<sup>3</sup>)</b>	<b>166.081</b>	<b>155.000</b>	<b>321.081</b>
<b>Açúcar (Toneladas)</b>	<b>128.722</b>	<b>241.000</b>	<b>369.722</b>

(\*) Estimativa de produção até o final da safra 2012/13

Tabela 2

## Hedge de Açúcar – 2T13

	Volume (Tons)	Preço Médio (US\$ cents/pound)	% da Produção fixada
<b>Açúcar</b>			
Safra 2012/2013	259.646	22,29	70,0%
Safra 2013/2014	346.997	22,03	38,0%
	<b>606.644</b>	<b>22,14</b>	

## Contatos RI

Telefone: +55 11 2105-4100

E-mail: [ri@saomartinho.ind.br](mailto:ri@saomartinho.ind.br)

Website: [www.saomartinho.ind.br/ri](http://www.saomartinho.ind.br/ri)

---

