

# Índice

---

## 1. Responsáveis Pelo Formulário

1.0 - Identificação dos responsáveis	1
1.1 – Declaração do Diretor Presidente	2
1.2 - Declaração do Diretor de Relações Com Investidores	3
1.3 - Declaração do Diretor Presidente/relações Com Investidores	4

## 2. Auditores Independentes

2.1/2.2 - Identificação E Remuneração Dos Auditores	5
2.3 - Outras Informações Relevantes	7

## 3. Informações Financ. Seleccionadas

3.1 - Informações Financeiras	8
3.2 - Medições Não Contábeis	9
3.3 - Eventos Subsequentes às Últimas Demonstrações Financeiras	12
3.4 - Política de Destinação Dos Resultados	13
3.5 - Distribuição de Dividendos E Retenção de Lucro Líquido	14
3.6 - Declaração de Dividendos À Conta de Lucros Retidos ou Reservas	15
3.7 - Nível de Endividamento	16
3.8 - Obrigações	17
3.9 - Outras Informações Relevantes	18

## 4. Fatores de Risco

4.1 - Descrição Dos Fatores de Risco	19
4.2 - Descrição Dos Principais Riscos de Mercado	36
4.3 - Processos Judiciais, Administrativos ou Arbitrais Não Sigilosos E Relevantes	41
4.4 - Processos Judiciais, Administrativos ou Arbitrais Não Sigilosos Cujas Partes Contrárias Sejam Administradores, Ex-administradores, Controladores, Ex-controladores ou Investidores	56
4.5 - Processos Sigilosos Relevantes	57
4.6 - Processos Judiciais, Administrativos ou Arbitrais Repetitivos ou Conexos, Não Sigilosos E Relevantes em Conjunto	58
4.7 - Outras Contingências Relevantes	60

## Índice

4.8 - Regras do País de Origem e do País em Que os Valores Mobiliários Estão Custodiados	64
<b>5. Gerenciamento de Riscos E Controles Internos</b>	
5.1 - Política de Gerenciamento de Riscos	65
5.2 - Política de Gerenciamento de Riscos de Mercado	67
5.3 - Descrição Dos Controles Internos	69
5.4 - Programa de Integridade	71
5.5 - Alterações significativas	73
5.6 - Outras inf. relev. - Gerenciamento de riscos e controles internos	74
<b>6. Histórico do Emissor</b>	
6.1 / 6.2 / 6.4 - Constituição do Emissor, Prazo de Duração E Data de Registro na Cvm	75
6.3 - Breve Histórico	76
6.5 - Informações de Pedido de Falência Fundado em Valor Relevante ou de Recuperação Judicial ou Extrajudicial	78
6.6 - Outras Informações Relevantes	79
<b>7. Atividades do Emissor</b>	
7.1 - Descrição Das Principais Atividades do Emissor E Suas Controladas	80
7.1.a - Informações específicas de sociedades de economia mista	83
7.2 - Informações Sobre Segmentos Operacionais	84
7.3 - Informações Sobre Produtos E Serviços Relativos Aos Segmentos Operacionais	88
7.4 - Clientes Responsáveis Por Mais de 10% da Receita Líquida Total	94
7.5 - Efeitos Relevantes da Regulação Estatal Nas Atividades	95
7.6 - Receitas Relevantes Provenientes do Exterior	98
7.7 - Efeitos da Regulação Estrangeira Nas Atividades	99
7.8 - Políticas Socioambientais	100
7.9 - Outras Informações Relevantes	102
<b>8. Negócios Extraordinários</b>	
8.1 - Negócios Extraordinários	104
8.2 - Alterações Significativas na Forma de Condução Dos Negócios do Emissor	105

## Índice

8.3 - Contratos Relevantes Celebrados Pelo Emissor E Suas Controladas Não Diretamente Relacionados Com Suas Atividades Operacionais	106
8.4 - Outras Inf. Relev. - Negócios Extraord.	107
<b>9. Ativos Relevantes</b>	
9.1 - Bens do Ativo Não-circulante Relevantes - Outros	108
9.1 - Bens do Ativo Não-circulante Relevantes / 9.1.a - Ativos Imobilizados	111
9.1 - Bens do Ativo Não-circulante Relevantes / 9.1.b - Ativos Intangíveis	113
9.1 - Bens do Ativo Não-circulante Relevantes / 9.1.c - Participações em Sociedades	130
9.2 - Outras Informações Relevantes	133
<b>10. Comentários Dos Diretores</b>	
10.1 - Condições Financeiras E Patrimoniais Gerais	134
10.2 - Resultado Operacional E Financeiro	169
10.3 - Eventos Com Efeitos Relevantes, Ocorridos E Esperados, Nas Demonstrações Financeiras	173
10.4 - Mudanças Significativas Nas Práticas Contábeis - Ressalvas e Ênfases no Parecer do Auditor	174
10.5 - Políticas Contábeis Críticas	175
10.6 - Itens Relevantes Não Evidenciados Nas Demonstrações Financeiras	177
10.7 - Comentários Sobre Itens Não Evidenciados Nas Demonstrações Financeiras	178
10.8 - Plano de Negócios	179
10.9 - Outros Fatores Com Influência Relevante	183
<b>11. Projeções</b>	
11.1 - Projeções Divulgadas E Premissas	184
11.2 - Acompanhamento E Alterações Das Projeções Divulgadas	187
<b>12. Assembléia E Administração</b>	
12.1 - Descrição da Estrutura Administrativa	190
12.2 - Regras, Políticas E Práticas Relativas às Assembleias Gerais	197
12.3 - Regras, Políticas E Práticas Relativas ao Conselho de Administração	200
12.4 - Descrição da Cláusula Compromissória Para Resolução de Conflitos Por Meio de Arbitragem	203

## Índice

12.5/6 - Composição E Experiência Profissional da Administração E do Conselho Fiscal	204
12.7/8 - Composição Dos Comitês	215
12.9 - Existência de Relação Conjugal, União Estável ou Parentesco Até O 2º Grau Relacionadas A Administradores do Emissor, Controladas E Controladores	219
12.10 - Relações de Subordinação, Prestação de Serviço ou Controle Entre Administradores E Controladas, Controladores E Outros	220
12.11 - Acordos, Inclusive Apólices de Seguros, Para Pagamento ou Reembolso de Despesas Suportadas Pelos Administradores	229
12.12 - Outras informações relevantes	230

### 13. Remuneração Dos Administradores

13.1 - Descrição da Política ou Prática de Remuneração, Inclusive da Diretoria Não Estatutária	231
13.2 - Remuneração Total do Conselho de Administração, Diretoria Estatutária E Conselho Fiscal	234
13.3 - Remuneração Variável do Conselho de Administração, Diretoria Estatutária E Conselho Fiscal	238
13.4 - Plano de Remuneração Baseado em Ações do Conselho de Administração E Diretoria Estatutária	240
13.5 - Remuneração Baseada em Ações	242
13.6 - Opções em Aberto	245
13.7 - Opções Exercidas E Ações Entregues	247
13.8 - Precificação Das Ações/opções	248
13.9 - Participações Detidas Por Órgão	249
13.10 - Informações Sobre Planos de Previdência Conferidos Aos Membros do Conselho de Administração E Aos Diretores Estatutários	250
13.11 - Remuneração Individual Máxima, Mínima E Média do Conselho de Administração, da Diretoria Estatutária E do Conselho Fiscal	251
13.12 - Mecanismos de Remuneração ou Indenização Para os Administradores em Caso de Destituição do Cargo ou de Aposentadoria	252
13.13 - Percentual na Remuneração Total Detido Por Administradores E Membros do Conselho Fiscal Que Sejam Partes Relacionadas Aos Controladores	253
13.14 - Remuneração de Administradores E Membros do Conselho Fiscal, Agrupados Por Órgão, Recebida Por Qualquer Razão Que Não A Função Que Ocupam	254
13.15 - Remuneração de Administradores E Membros do Conselho Fiscal Reconhecida no Resultado de Controladores, Diretos ou Indiretos, de Sociedades Sob Controle Comum E de Controladas do Emissor	255
13.16 - Outras Informações Relevantes	256

### 14. Recursos Humanos

14.1 - Descrição Dos Recursos Humanos	257
---------------------------------------	-----

## Índice

14.2 - Alterações Relevantes - Recursos Humanos	258
14.3 - Descrição da Política de Remuneração Dos Empregados	259
14.4 - Descrição Das Relações Entre O Emissor E Sindicatos	261
14.5 - Outras Informações Relevantes - Recursos Humanos	262
<b>15. Controle E Grupo Econômico</b>	
15.1 / 15.2 - Posição Acionária	263
15.3 - Distribuição de Capital	280
15.4 - Organograma Dos Acionistas E do Grupo Econômico	281
15.5 - Acordo de Acionistas Arquivado na Sede do Emissor ou do Qual O Controlador Seja Parte	282
15.6 - Alterações Relevantes Nas Participações Dos Membros do Grupo de Controle E Administradores do Emissor	283
15.7 - Principais Operações Societárias	284
15.8 - Outras Informações Relevantes - Controle E Grupo Econômico	288
<b>16. Transações Partes Relacionadas</b>	
16.1 - Descrição Das Regras, Políticas E Práticas do Emissor Quanto À Realização de Transações Com Partes Relacionadas	289
16.2 - Informações Sobre as Transações Com Partes Relacionadas	290
16.3 - Identificação Das Medidas Tomadas Para Tratar de Conflitos de Interesses E Demonstração do Caráter Estritamente Comutativo Das Condições Pactuadas ou do Pagamento Compensatório Adequado	319
16.4 - Outras Informações Relevantes - Transações Com Partes Relacionadas	325
<b>17. Capital Social</b>	
17.1 - Informações Sobre O Capital Social	326
17.2 - Aumentos do Capital Social	327
17.3 - Informações Sobre Desdobramentos, Grupamentos E Bonificações de Ações	328
17.4 - Informações Sobre Reduções do Capital Social	329
17.5 - Outras Informações Relevantes	330
<b>18. Valores Mobiliários</b>	
18.1 - Direitos Das Ações	331

## Índice

18.2 - Descrição de Eventuais Regras Estatutárias Que Limitem O Direito de Voto de Acionistas Significativos ou Que os Obriguem A Realizar Oferta Pública	332
18.3 - Descrição de Exceções E Cláusulas Suspensivas Relativas A Direitos Patrimoniais ou Políticos Previstos no Estatuto	334
18.4 - Volume de Negociações E Maiores E Menores Cotações Dos Valores Mobiliários Negociados	335
18.5 - Outros Valores Mobiliários Emitidos no Brasil	336
18.5.a - Número de Titulares de Valores Mobiliários	340
18.6 - Mercados Brasileiros em Que Valores Mobiliários São Admitidos À Negociação	341
18.7 - Informação Sobre Classe E Espécie de Valor Mobiliário Admitida À Negociação em Mercados Estrangeiros	342
18.8 - Títulos Emitidos no Exterior	343
18.9 - Ofertas Públicas de Distribuição	344
18.10 - Destinação de Recursos de Ofertas Públicas	345
18.11 - Ofertas Públicas de Aquisição	347
18.12 - Outras Inf. Relev. - Val. Mobiliários	348
<b>19. Planos de Recompra/tesouraria</b>	
19.1 - Informações Sobre Planos de Recompra de Ações do Emissor	349
19.2 - Movimentação Dos Valores Mobiliários Mantidos em Tesouraria	350
19.3 - Outras Inf. Relev. - Recompra/tesouraria	352
<b>20. Política de Negociação</b>	
20.1 - Informações Sobre A Política de Negociação de Valores Mobiliários	353
20.2 - Outras Informações Relevantes	354
<b>21. Política de Divulgação</b>	
21.1 - Descrição Das Normas, Regimentos ou Procedimentos Internos Relativos À Divulgação de Informações	355
21.2 - Descrição da política de divulgação de ato ou fato relevante e dos procedimentos relativos à manutenção de sigilo sobre informações relevantes não divulgadas	357
21.3 - Administradores Responsáveis Pela Implementação, Manutenção, Avaliação E Fiscalização da Política de Divulgação de Informações	358
21.4 - Outras Informações Relevantes	359

## 1.0 - Identificação dos responsáveis

**Nome do responsável pelo conteúdo do formulário**

**Fabio Venturelli**

**Cargo do responsável**

Diretor Presidente

**Nome do responsável pelo conteúdo do formulário**

**Felipe Vicchiato**

**Cargo do responsável**

Diretor de Relações com Investidores

## 1.1 – Declaração do Diretor Presidente

Declaração do Diretor Presidente

**Nome do responsável pelo conteúdo do Formulário de Referência:** Fabio Venturelli

**Cargo do responsável:** Diretor Presidente

O diretor acima indicado declara que:

- a. Reviu o Formulário de Referência
- b. Todas as informações contidas no Formulário de Referência atendem ao disposto na Instrução CVM nº 480, em especial os artigos 14 a 19; e
- c. O conjunto de informações nele contido é um retrato verdadeiro, preciso e completo da situação econômico-financeira da Companhia e dos riscos inerentes às suas atividades e dos valores mobiliários por ela emitidos.



---

Nome: Fabio Venturelli

Cargo: Diretor Presidente



## 1.2 - Declaração do Diretor de Relações Com Investidores


Declaração do Diretor de Relações com Investidores

**Nome do responsável pelo conteúdo do Formulário de Referência:** Felipe Vicchiato

**Cargo do responsável:** Diretor Financeiro e de Relações com Investidores

O diretor acima indicado declara que:

- a. Reviu o Formulário de Referência
- b. Todas as informações contidas no Formulário de Referência atendem ao disposto na Instrução CVM nº 480, em especial os arts. 14 a 19; e
- c. O conjunto de informações nele contido é um retrato verdadeiro, preciso e completo da situação econômico-financeira da Companhia e dos riscos inerentes às suas atividades e dos valores mobiliários por ela emitidos.



Nome: Felipe Vicchiato

Cargo: Diretor Financeiro e de Relações com Investidores

### **1.3 - Declaração do Diretor Presidente/relações Com Investidores**

Não aplicável.

**2.1/2.2 - Identificação E Remuneração Dos Auditores**

<b>Possui auditor?</b>	SIM
<b>Código CVM</b>	471-5
<b>Tipo auditor</b>	Nacional
<b>Nome/Razão social</b>	Ernst & Young Auditores Independentes S.S.
<b>CPF/CNPJ</b>	61.366.936/0008-00
<b>Data Início</b>	16/07/2014
<b>Descrição do serviço contratado</b>	Exame das demonstrações financeiras dos exercícios sociais findos em 31 de março de 2019 e 2018 individuais (controladora) e consolidadas, elaboradas pela administração, de acordo com as práticas contábeis adotadas no Brasil; Revisão das informações contábeis trimestrais individuais (controladora) e consolidadas, referentes aos trimestres findos em 30 de junho de 2019, 30 de junho, 30 de setembro e 31 de dezembro de 2018, elaboradas pela administração, de acordo com as práticas contábeis adotadas no Brasil e com as normas expedidas pela CVM; Tradução das demonstrações financeiras e informações trimestrais para o idioma inglês; consultoria e adequação do LGPD.
<b>Montante total da remuneração dos auditores independentes segregado por serviço</b>	
<b>Justificativa da substituição</b>	A Ernst & Young Auditores Independentes S.S. foi substituída pela PwC em atendimento à Resolução nº 23/21 sobre o rodízio de auditores
<b>Razão apresentada pelo auditor em caso da discordância da justificativa do emissor</b>	Não há

Nome responsável técnico	DATA_INICIO_ATUACAO	CPF	Endereço
José Antonio de A. Navarrete	16/07/2014	120.817.178-08	

<b>Possui auditor?</b>	SIM
<b>Código CVM</b>	287-9
<b>Tipo auditor</b>	Nacional
<b>Nome/Razão social</b>	PRICEWATERHOUSECOOPERS AUDITORES INDEPENDENTES
<b>CPF/CNPJ</b>	61.562.112/0012-83
<b>Data Início</b>	05/08/2019
<b>Descrição do serviço contratado</b>	<p>Exame das demonstrações financeiras do exercício social findo em 31 de março de 2021 e 2020 individuais (controladora) e consolidadas, elaboradas pela administração, de acordo com as práticas contábeis adotadas no Brasil e com as normas internacionais do relatório financeiro (IFRS) emitidas pelo IASB; Revisão das informações contábeis trimestrais individuais (controladora) e consolidadas, referentes aos trimestres findos em 30 de junho de 2020, 30 de setembro e 31 de dezembro de 2020 e 2019, elaboradas pela administração, de acordo com as práticas contábeis adotadas no Brasil e com as normas expedidas pela CVM; Revisão da tradução das demonstrações financeiras e informações trimestrais para o idioma inglês e emissão de tradução livre do relatório do auditor independente e relatório de revisão de informações trimestrais.</p> <p>Exame das demonstrações financeiras do exercício social findo em 31 de março de 2022 individuais (controladora) e consolidadas, elaboradas pela administração, de acordo com as práticas contábeis adotadas no Brasil e com as normas internacionais do relatório financeiro (IFRS) emitidas pelo IASB; Revisão das informações contábeis trimestrais individuais (controladora) e consolidadas, referentes aos trimestres findos em 30 de junho, 30 de setembro e 31 de dezembro de 2021, elaboradas pela administração, de acordo com as práticas contábeis adotadas no Brasil e com as normas expedidas pela CVM; Adicionalmente a PwC foi contratada para (i) revisão das apurações de tributos (IRPJ, CSLL, PIS, COFINS, ICMS e IPI) e do preenchimento da declaração ECF ano-calendário 2021 e (ii) revisão dos créditos de PIS/COFINS.</p>
<b>Montante total da remuneração dos auditores independentes segregado por serviço</b>	<p>No exercício social encerrado em 31 de março de 2021, os auditores independentes receberam os seguintes honorários (R\$ Mil): Serviços de auditoria - R\$ 1.662 / Outros serviços - R\$ 432.</p> <p>No período de abril de 2021 a dezembro de 2021, os auditores independentes receberam os seguintes honorários (R\$ Mil): Serviços de auditoria - R\$ 1.651 / Outros serviços - R\$ 227.</p>
<b>Justificativa da substituição</b>	A PwC substituiu a Ernst & Young Auditores Independentes S.S. em atendimento à Resolução nº 23/21 sobre o rodízio de auditores independentes.
<b>Razão apresentada pelo auditor em caso da discordância da justificativa do emissor</b>	Não há

Nome responsável técnico	DATA_INICIO_ATUACAO	CPF	Endereço
Mauricio Cardoso de Moraes	01/07/2019	795.008.389-15	Av. Antônio Diederichen, 400, 22º andar, Jd América, Ribeirão Preto, SP, Brasil, CEP 14020-250, Telefone (16) 35166600, e-mail: mauricio.moraes@pwc.com

## 2.3 - Outras Informações Relevantes

### **Política ou procedimentos adotados pela Companhia para evitar a existência de conflito de interesse, perda de independência ou objetividade de seus auditores independentes:**

Em 21 de junho de 2021 foi aprovado em Reunião do Conselho de Administração da São Martinho a Política de Contratação de Serviços de Auditoria Independente e de Serviços Extra Auditoria com o objetivo de definir as condições para contratação dos serviços de auditoria independente e também sobre quais situações o auditor poderá prestar serviços além da revisão das demonstrações financeiras.

A política da Companhia na contratação de eventuais serviços não relacionados à auditoria externa junto ao auditor independente fundamenta-se nos princípios que preservam a independência do auditor, quais sejam: (a) o auditor não deve auditar o seu próprio trabalho, (b) o auditor não deve exercer funções gerenciais no seu cliente e (c) o auditor não deve promover os interesses de seu cliente.

### **Resumo da justificativa apresentada pelo auditor à administração do emissor sobre os motivos pelo qual entendeu que a prestação de outros serviços não afetava a independência e objetividade necessárias ao desempenho dos serviços de auditoria externa:**

Para evitar a existência de conflito de interesse, perda de independência ou objetividade de seus auditores independentes, a São Martinho se pauta no seu Código de Ética e nas boas práticas de governança corporativa. A administração da Companhia e seus auditores externos, PwC, entendem que sua independência não está prejudicada, porque a São Martinho é responsável por todas as decisões que foram ou deverão ser tomadas, e a PwC não assumirá responsabilidades como empregado ou administrador da Companhia, e que o objeto do trabalho não tem relacionamento com os sistemas financeiros ou contábeis. Confirmam que atuam como auditores independentes da São Martinho no âmbito do disposto na legislação societária brasileira, na regulamentação do Conselho Federal de Contabilidade e da Comissão de Valores Mobiliários no Brasil. Adicionalmente, confirmam que sua política de atuação junto aos seus clientes na prestação de serviços não relacionados à auditoria externa se substancia nos princípios que preservam a independência do auditor indicados acima.

**3.1 - Informações Financeiras - Consolidado**

<b>(Reais)</b>	<b>Últ. Inf. Contábil (31/12/2021)</b>	<b>Exercício social (31/03/2021)</b>	<b>Exercício social (31/03/2020)</b>	<b>Exercício social (31/03/2019)</b>
Patrimônio Líquido	4.842.158.571,14	3.986.588.695,63	3.346.675.753,56	3.391.009.110,06
Ativo Total	14.398.278.408,13	12.417.856.242,18	12.113.526.893,16	9.748.721.579,55
Rec. Liq./Rec. Intermed. Fin./Prem. Seg. Ganhos	4.237.316.925,82	4.305.083.911,78	3.693.860.899,08	3.360.362.152,69
Resultado Bruto	1.822.962.896,72	1.554.247.576,24	1.176.864.823,89	871.430.566,56
Resultado Líquido	1.255.441.308,91	927.124.284,91	639.009.763,40	314.045.009,29
Número de Ações, Ex-Tesouraria (Unidades)	346.375.066	346.375.066	346.744.266	350.802.666
Valor Patrimonial da Ação (Reais Unidade)	13,979527	11,509459	9,604658	10,377072
Resultado Básico por Ação	3,624515	2,676649	1,833900	0,961032
Resultado Diluído por Ação	3,62	2,68	1,83	0,96

### 3.2 - Medições Não Contábeis

a) Avaliamos nosso desempenho comercial com base, principalmente, em nossa margem operacional, ou *spread* entre o preço médio de nossos produtos e a soma do custo dos produtos vendidos e despesas operacionais. Nos concentramos no volume e qualidade dos produtos que produzimos, no preço e custo por unidade vendida e, finalmente, no nosso EBITDA. O EBITDA (Earnings Before Interest, Taxes, Depreciation and Amortization) ou LAJIDA (Lucros Antes de Juros, Impostos, Depreciações e Amortizações) é uma medição não contábil divulgada pela Companhia em consonância com a Instrução CVM nº 527/12. Definimos EBITDA como:

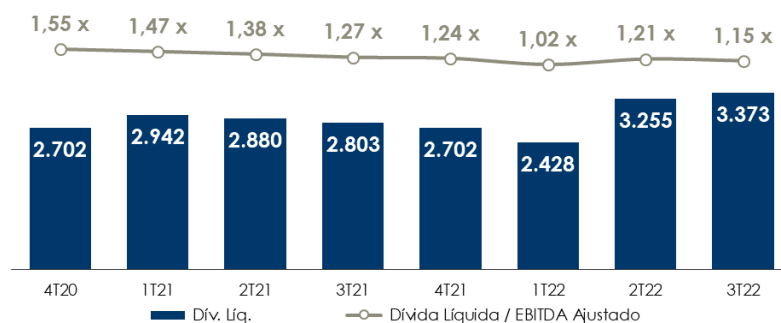
- lucro operacional;
- menos despesa financeira líquida;
- menos depreciação e amortização

Acreditamos que o EBITDA constitui ferramenta útil de medida do nosso desempenho de fluxo de caixa operacional. No entanto, o EBITDA não constitui medida reconhecida pelo BR GAAP ou pelo IFRS, não tem um significado padronizado e como nem todas as empresas utilizam cálculos idênticos, a apresentação do nosso EBITDA talvez não possa ser comparada a outras medidas semelhantes ou ao fluxo de caixa livre, utilizado discricionariamente por nós, pois não considera certas necessidades de caixa, tais como Capex, pagamentos de juros, pagamentos de imposto e pagamentos de serviço de dívida. O EBITDA não deverá ser considerado alternativa ao lucro (prejuízo) líquido, como indicativo do desempenho operacional da Companhia, nem como alternativa ao fluxo de caixa, como indicativo de liquidez.

Adicionalmente, divulgamos também o EBITDA Ajustado, definido abaixo:

- EBITDA
- desconsiderando itens não caixa lançados no CPV (Custo do Produto Vendido);
- desconsiderando receitas e (despesas) operacionais – não recorrentes;
- desconsiderando o resultado de equivalência patrimonial;
- desconsiderando vencimento de dívida (*Hedge Accounting*) e;
- desconsiderando os impactos da adoção da norma contábil IFRS 16 – arrendamentos a partir do exercício encerrado em 31 de março de 2019.

O índice de dívida líquida/EBITDA Ajustado é o resultado da nossa dívida líquida ao final do exercício social ou período aplicável dividido pelo nosso EBITDA Ajustado para os 12 últimos meses encerrados nos referidos exercícios sociais ou períodos. Abaixo apresentamos o índice para os trimestres e encerramento do ano-safra 2020/2021, e os três primeiros trimestres da safra 2021/2022:



### 3.2 - Medições Não Contábeis

b) A reconciliação do EBITDA Ajustado ao EBITDA contábil, em relação ao 3T22 comparado ao exercício social anterior 3T21, e acumulado (9M22 x 9M21) da safra 2021/2022 segue abaixo:

RECONCILIAÇÃO DO EBITDA	3T22	3T21	$\Delta$ 3T22/3T21	9M22	9M21	Var. %
Em Milhares de R\$						
<b>EBITDA Ajustado</b>	<b>892.796</b>	<b>651.597</b>	<b>37,0%</b>	<b>2.371.196</b>	<b>1.619.288</b>	<b>46,4%</b>
Margem EBITDA Ajustada	58,3%	53,7%	4,6 p.p.	55,4%	51,2%	4,3 p.p.
Direitos Copersucar	415.476	-	n.m.	415.476	383.040	8,5%
Efeito não Caixa do IFRS 16	139.224	77.615	79,4%	338.205	235.868	43,4%
Resultados de Negócios Imobiliários	2.124	(1.778)	-219,5%	(5.805)	(5.043)	15,1%
Resultado de Equivalência Patrimonial	1.979	1.877	5,4%	5.281	4.793	10,2%
Vencimento de Dívida (Hedge)	(642)	(638)	0,6%	(29.206)	(1.781)	1539,8%
Opções Virtuais - Não exercíveis	(1.557)	(5.028)	-69,0%	(16.713)	(11.238)	48,7%
Ativos Biológicos	(4.104)	2.038	-301,4%	10.495	19.738	-46,8%
Receitas (Despesas) - Não recorrente	-	17.083	-100,0%	-	17.083	-100,0%
<b>EBITDA Contábil<sup>1</sup></b>	<b>1.445.296</b>	<b>742.767</b>	<b>94,6%</b>	<b>3.088.929</b>	<b>2.261.749</b>	<b>36,6%</b>
Margem EBITDA	94,4%	61,3%	33,0 p.p.	72,9%	71,8%	1,1 p.p.
(-) Depreciação e Amortização	(408.590)	(367.278)	11,2%	(1.135.288)	(1.040.915)	9,1%
(-) Despesa Financeira Líquida	(132.837)	(66.220)	100,6%	(311.200)	(289.518)	7,5%
(=) Lucro (Prejuízo) Operacional	903.869	309.269	192,3%	1.642.441	931.316	76,4%

1 - O EBITDA Contábil contempla os impactos do IFRS 16

A reconciliação do EBITDA Ajustado ao EBITDA contábil, em relação ao último exercício social (31/03/2021 – “12M21”) comparado ao exercício social anterior (31/03/2020 – “12M20”) segue abaixo:

RECONCILIAÇÃO DO EBITDA	12M21	12M20	Var. %
Em Milhares de R\$			
<b>EBITDA Ajustado</b>	<b>2.187.515</b>	<b>1.857.191</b>	<b>17,8%</b>
Margem EBITDA Ajustada	50,6%	50,2%	0,4 p.p.
Efeito não Caixa do IFRS 16 no CPV	312.830	274.903	13,8%
Direitos Copersucar	383.040	349.056	9,7%
Ativos Biológicos	64.979	(30.602)	-312,3%
Resultado de Equivalência Patrimonial	5.776	625	824,2%
Stock Option - Não exercíveis	(16.928)	252	-6817,5%
Resultados de Negócios Imobiliários	(8.137)	-	n.m.
Vencimento de Dívida (Hedge)	(2.376)	(1.113)	113,5%
Receitas (Despesas) - Não recorrente	17.083	(7.988)	-313,8%
<b>EBITDA Contábil<sup>1</sup></b>	<b>2.943.783</b>	<b>2.442.324</b>	<b>20,5%</b>
Margem EBITDA	68,4%	66,1%	2,3 p.p.
(-) Depreciação e Amortização	(1.392.869)	(1.256.491)	10,9%
(-) Despesa Financeira Líquida	(342.112)	(452.159)	-24,3%
(=) Lucro (Prejuízo) Operacional	1.208.802	733.674	64,8%

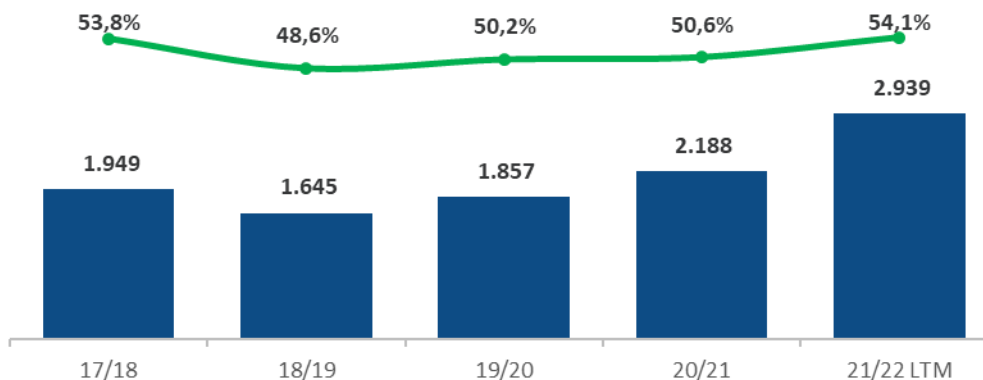
1 - O EBITDA Contábil contempla os impactos do IFRS 16

Nos gráficos abaixo apresentamos os resultados históricos das safras anteriores:

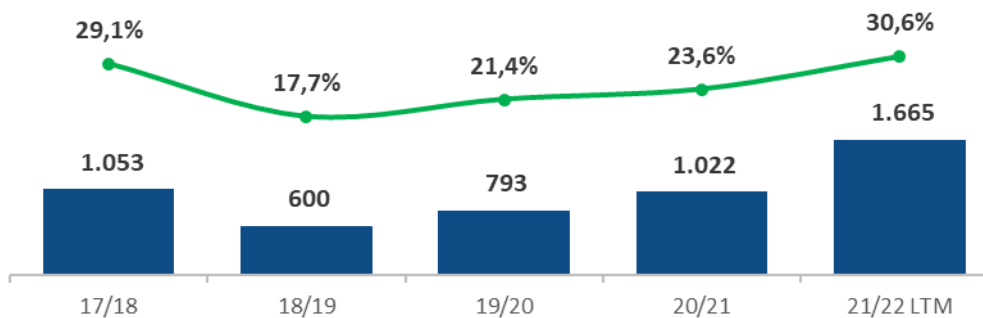


### 3.2 - Medições Não Contábeis

#### EBITDA & Margem EBITDA Ajustado:



#### EBIT & Margem EBIT Ajustado:



c) A Companhia entende que o EBITDA e o EBITDA Ajustado, são medidas não contábeis mais apropriadas para a correta compreensão da sua condição financeira e do resultado de suas operações porque mostra o verdadeiro lucro contábil a partir das atividades genuinamente ligadas ao seu objeto social, sendo usados internamente como medidas para avaliar produtividade e eficiência e demonstrando-se útil para avaliar o desempenho econômico-financeiro da Companhia. A maioria dos analistas de mercado utiliza este indicador para analisar múltiplos que, normalmente, não são divulgados nos resultados por uma questão de práticas de mercado.

### **3.3 - Eventos Subsequentes às Últimas Demonstrações Financeiras**

#### **Nas demonstrações do exercício findo em 31 de dezembro de 2021:**

A Companhia protocolou na CVM, em 13 de dezembro de 2021, o pedido de oferta no âmbito da distribuição pública, sob o regime de garantia firme de colocação, de 1.200.000 (um milhão e duzentas mil) debêntures, todas nominativas e escriturais, não conversíveis em ações, da espécie quirografária. Em comunicado ao mercado, em 8 de fevereiro de 2022, a Companhia divulgou a alteração do cronograma e abertura do período de desistência da Oferta Pública dessas debêntures. Nesse novo cronograma divulgado é estimado que a oferta seja realizada após a divulgação das presentes informações financeiras trimestrais.

#### **Nas demonstrações do exercício findo em 31 de março de 2021:**

Não ocorreram eventos subsequentes nas demonstrações financeiras individuais ou consolidadas.

#### **Nas demonstrações do exercício findo em 31 de março de 2020:**

Não ocorreram eventos subsequentes nas demonstrações financeiras individuais ou consolidadas.

#### **Nas demonstrações do exercício findo em 31 de março de 2019:**

Conforme divulgado em Fato Relevante no dia 24 de junho de 2019, foi aprovado pelo Conselho de Administração: (i) cancelamento, sem redução do capital social, de 10.000.000 (dez milhões) de ações ordinárias nominativas, escriturais e sem valor nominal, mantidas em tesouraria, adquiridas em conformidade com o 4º e o 5º Programa de Recompra de Ações; e (ii) a abertura do 6º Programa de Recompra de Ações, com limite de até 10.000.000 (dez milhões) de ações ordinárias, com prazo máximo de até 18 meses a contar da data da aprovação.

### 3.4 - Política de Destinação Dos Resultados

	Exercício findo em 31 de março de		
	2021	2020	2019
<b>(a) Regras sobre retenção de lucros</b>	O lucro líquido remanescente, após as deduções legais e estatutárias e o previsto na Política de Remuneração dos Acionistas, ficará a disposição da assembleia geral que poderá, por proposta da administração, reter parcela do lucro líquido do exercício prevista em orçamento de capital por ela previamente aprovado, não podendo esta reserva ultrapassar o capital social.	O lucro líquido remanescente, após as deduções legais e estatutárias e o previsto na Política de Remuneração dos Acionistas, ficará a disposição da assembleia geral que poderá, por proposta da administração, reter parcela do lucro líquido do exercício prevista em orçamento de capital por ela previamente aprovado, não podendo esta reserva ultrapassar o capital social.	O lucro líquido remanescente, após as deduções legais e estatutárias, ficará a disposição da assembleia geral que poderá, por proposta da administração, reter parcela do lucro líquido do exercício prevista em orçamento de capital por ela previamente aprovado, não podendo esta reserva ultrapassar o capital social.
<b>a.i Valores das retenções de lucros (Orçamento de Capital)</b>	397.880.879,38	307.958.771,66	93.033.825,30
<b>a.ii Percentuais em relação ao lucro</b>	42,92%	48,19%	29,62%
<b>(b) Regras sobre distribuição de dividendos</b>	A Política de Remuneração aos Acionistas assegura por meio de dividendo e/ou juros sobre capital próprio, a distribuição de no mínimo: 25% sobre o lucro líquido, conforme Estatuto Social ou 40% do Lucro Caixa, o que for maior.	A Política de Remuneração aos Acionistas assegura por meio de dividendo e/ou juros sobre capital próprio, a distribuição de no mínimo: 25% sobre o lucro líquido, conforme Estatuto Social ou 40% do Lucro Caixa, o que for maior.	Aos acionistas é assegurado um dividendo mínimo de 25% sobre o lucro líquido do exercício, após a constituição da reserva legal.
<b>(c) Periodicidade das distribuições de dividendos</b>	Anual	Anual	Anual
<b>(d) Restrições à distribuição de dividendos</b>	Não existente	Não existente	Não existente
<b>(e) Política de destinação de resultados</b>	Política de Remuneração aos Acionistas aprovada em Reunião do Conselho de Administração em 9.12.2019	Política de Remuneração aos Acionistas aprovada em Reunião do Conselho de Administração em 9.12.2019	Não existente

**3.5 - Distribuição de Dividendos E Retenção de Lucro Líquido**

(Reais)	Últ. Inf. Contábil	Exercício social 31/03/2021	Exercício social 31/03/2020	Exercício social 31/03/2019
Lucro líquido ajustado	558.502.513,56	798.835.567,54	607.059.275,23	298.342.758,83
Dividendo distribuído em relação ao lucro líquido ajustado (%)	90,879488	49,718337	27,130911	34,694686
Taxa de retorno em relação ao patrimônio líquido do emissor (%)	12,450000	23,256104	19,093865	9,261108
Dividendo distribuído total	507.564.225,16	397.167.758,70	164.700.712,85	103.509.084,11
Lucro líquido retido	50.938.288,38	529.956.526,21	474.309.050,57	210.535.925,18
Data da aprovação da retenção	08/11/2021	30/07/2021	31/07/2020	26/07/2019

Lucro líquido retido	Montante	Pagamento dividendo	Montante	Pagamento dividendo	Montante	Pagamento dividendo	Montante	Pagamento dividendo
<b>Dividendo Obrigatório</b>								
Ordinária	372.564.225,18	30/11/2021	96.369.413,44	17/08/2021	48.356.925,63	17/08/2020	74.585.689,71	16/08/2019
<b>Juros Sobre Capital Próprio</b>								
Ordinária	116.147.076,24	30/11/2021	103.339.478,45	10/12/2020	103.407.893,18	17/08/2020		
<b>Outros</b>								
Ordinária			197.458.866,81	17/08/2021	12.935.894,04	17/08/2020	28.923.394,40	16/08/2019

**3.6 - Declaração de Dividendos À Conta de Lucros Retidos ou Reservas**

	<b>Exercício social findo em 31 de março de 2021</b>	<b>Exercício social findo em 31 de março de 2020</b>	<b>Exercício social findo em 31 de março de 2019</b>
<b>Dividendo mínimo obrigatório (25%)</b>	96.369.413,44	48.356.925,63	74.585.689,71
<b>Dividendo complementares</b>	197.458.866,81	12.935.894,04	28.923.394,40
<b>Juros sob capital próprio</b>	103.339.478,45	103.407.893,18	-
<b>Total de Dividendos e JCP do Exercicio</b>	<b>397.167.758,70</b>	<b>164.700.712,85</b>	<b>103.509.084,11</b>
<b>Realização de Reserva de Lucros</b>	6.170.781,23	6.332.180,33	6.490.915,89
<b>Total</b>	<b>403.338.539,93</b>	<b>171.032.893,18</b>	<b>110.000.000,00</b>

**3.7 - Nível de Endividamento**

<b>Exercício Social</b>	<b>Soma do Passivo Circulante e Não Circulante</b>	<b>Tipo de índice</b>	<b>Índice de endividamento</b>	<b>Descrição e motivo da utilização de outro índice</b>
<b>31/12/2021</b>	9.556.118.833,07	Índice de Endividamento	1,97352455	
<b>31/03/2021</b>	8.431.266.542,63	Índice de Endividamento	2,11490755	
<b>31/12/2021</b>	0,00	Outros índices	1,15000000	Índice de endividamento utilizado: Dívida Líquida / EBITDA Ajustado dos últimos 12 meses. Sendo: Dívida líquida: a soma da dívida bancária da companhia e obrigações decorrentes de aquisições menos o caixa e disponibilidades da Companhia. EBITDA Ajustado dos últimos 12 meses: a soma do EBITDA Ajustado dos últimos 12 meses no conceito de EBITDA Ajustado descrito no item 3.2. Motivo da utilização do índice: Índice amplamente utilizado pelo mercado.
<b>31/03/2021</b>	0,00	Outros índices	1,24000000	Índice de endividamento utilizado: Dívida Líquida / EBITDA Ajustado dos últimos 12 meses. Sendo: Dívida líquida: a soma da dívida bancária da companhia e obrigações decorrentes de aquisições menos o caixa e disponibilidades da Companhia. EBITDA Ajustado dos últimos 12 meses: a soma do EBITDA Ajustado dos últimos 12 meses no conceito de EBITDA Ajustado descrito no item 3.2. Motivo da utilização do índice: Índice amplamente utilizado pelo mercado.

**3.8 - Obrigações**

<b>Últ. Inf. Contábil (31/12/2021)</b>							
Tipo de Obrigação	Tipo de Garantia	Outras garantias ou privilégios	Inferior a um ano	Um a três anos	Três a cinco anos	Superior a cinco anos	Total
Financiamento	Garantia Real		377.499.347,61	861.682.125,61	217.721.162,62	2.391.341.333,44	3.848.243.969,28
Empréstimo	Quirografárias		283.774.842,29	194.958.527,36	250.404.554,72	305.850.582,09	1.034.988.506,46
<b>Total</b>			<b>661.274.189,90</b>	<b>1.056.640.652,97</b>	<b>468.125.717,34</b>	<b>2.697.191.915,53</b>	<b>4.883.232.475,74</b>
<b>Observação</b>							

<b>Exercício social (31/03/2021)</b>							
Tipo de Obrigação	Tipo de Garantia	Outras garantias ou privilégios	Inferior a um ano	Um a três anos	Três a cinco anos	Superior a cinco anos	Total
Financiamento	Garantia Real		438.660.059,66	361.705.234,61	409.893.713,25	1.190.540.061,69	2.400.799.069,21
Empréstimo	Quirografárias		235.843.607,48	170.919.000,00	394.049.456,22	849.351.649,65	1.650.163.713,35
<b>Total</b>			<b>674.503.667,14</b>	<b>532.624.234,61</b>	<b>803.943.169,47</b>	<b>2.039.891.711,34</b>	<b>4.050.962.782,56</b>
<b>Observação</b>							

### **3.9 - Outras Informações Relevantes**

Não aplicável.



## 4.1 - Descrição Dos Fatores de Risco

O investimento nos valores mobiliários de emissão da Companhia envolve a exposição a determinados riscos. Antes de tomar qualquer decisão de investimento em qualquer valor mobiliário de nossa emissão, os potenciais investidores devem analisar cuidadosamente todas as informações contidas neste Formulário de Referência, os riscos nele mencionados e as nossas demonstrações financeiras e respectivas notas explicativas.

A atividade, situação financeira, resultados operacionais, fluxo de caixa, liquidez, reputação, e negócios futuros da Companhia e de suas subsidiárias e/ou o valor dos valores mobiliários de nossa emissão poderão ser afetados adversamente por qualquer dos fatores de risco conhecidos pela Companhia na data deste Formulário de Referência e descritos abaixo, bem como por riscos adicionais não conhecidos, mas que podem surgir no futuro ou que consideramos irrelevantes nesta data.

O preço de mercado dos valores mobiliários de emissão da Companhia poderá diminuir em razão de qualquer desses e/ou de outros fatores de risco, hipóteses em que os acionistas poderão perder parte ou a totalidade de seus investimentos nos valores mobiliários emitidos pela Companhia. Os riscos descritos abaixo são aqueles que a Companhia conhece e acredita que, na data deste Formulário de Referência, podem afetar a Companhia e suas subsidiárias adversamente. Além disso, riscos adicionais não conhecidos ou considerados irrelevantes pela Companhia na data deste Formulário de Referência também poderão afetar a Companhia adversamente. Ainda, os riscos descritos abaixo encontram-se em ordem decrescente de relevância, ou seja, do mais relevante para o menos relevante.

Para os fins desta seção “4. Fatores de Risco”, exceto se expressamente indicado de maneira diversa ou se o contexto assim o exigir, a menção ao fato de que um risco, incerteza ou problema poderá causar ou ter ou causará ou terá “efeito adverso” ou “efeito negativo” para a Companhia, ou expressões similares, significa que tal risco, incerteza ou problema poderá ou poderia causar efeito adverso relevante para a Companhia, suas controladas ou coligadas, individual ou conjuntamente, nas atividades, situações financeiras, resultados operacionais, fluxos de caixa, liquidez, reputação negócios futuros e/ou do valor de negociação de valores mobiliários de emissão da Companhia. Expressões similares incluídas nesta seção “4. Fatores de Risco” devem ser compreendidas nesse contexto. Ademais, não obstante a subdivisão desta seção “4. Fatores de Risco”, um fator de risco que esteja em um item pode também se aplicar a um ou mais itens desta seção ou de qualquer matéria tratada neste Formulário de Referência.

### a) Riscos relacionados à Companhia

Riscos relacionados a matéria-prima e efeitos climáticos podem resultar em queda da produção de cana-de-açúcar e/ou aumento dos custos de produção e, conseqüentemente, causar um efeito material adverso sobre a condição econômico-financeira da Companhia.

As receitas da Companhia decorrem, quase que em sua totalidade, de derivados da cana-de-açúcar. O cultivo da cana ocorre em terras próprias ou de terceiros (contratos de parceria agrícola/arrendamento e fornecimento), nos estados de São Paulo e Goiás. Fatores biológicos e climáticos (ex. falta de chuvas e geadas) podem alterar a produtividade dos canaviais e estimativas de produção e receita de vendas dos produtos.

A exploração da cana-de-açúcar impõe a necessidade de proximidade entre usinas e plantações, uma vez que a cana não poder ser estocada. Como a maioria das demais culturas, a cana-de-açúcar é afetada pelas condições climáticas, qualidade do solo, aparecimento de doenças e parasitas. Condições climáticas extremas, como secas, geadas ou inundações, podem influenciar os resultados dos processos industriais, plantio e cultivo de matéria-prima. Se as condições forem desfavoráveis, a quantidade e qualidade da cana-de-açúcar impactam diretamente a produção de açúcar e etanol. Doenças e pragas podem afetar a produção da cana-de-açúcar, podendo ocasionar a perda total ou parcial das lavouras e a perda dos investimentos realizados com plantio e tratamentos culturais.

## 4.1 - Descrição Dos Fatores de Risco

A safra de cana-de-açúcar nas regiões em que a Companhia opera suas unidades tem início geralmente em abril e fim em novembro/dezembro. Nos períodos de início e fim da safra geralmente são menores os níveis de sacarose da cana-de-açúcar. Além disso, no final do ano há um maior volume de chuvas, o que pode impactar a colheita. Eventuais perdas de produção de cana-de-açúcar “própria”, em virtude dos fatores acima mencionados, podem causar uma queda no volume de produção da Companhia ou levar a Companhia a ter que adquirir mais cana-de-açúcar de terceiros. A necessidade de compra de cana-de-açúcar adicional de terceiros, caso seja uma alternativa, pode afetar o custo de produção. Além disso, a exploração da cana-de-açúcar também impõe a necessidade de proximidade entre usinas e plantações. A aquisição de cana de áreas mais afastadas também impacta o custo da matéria-prima.

Adicionalmente, a Companhia não pode garantir que os contratos celebrados com parceiros, arrendadores ou fornecedores sejam renovados ou mantenham mesmas condições que haviam sido inicialmente pactuadas. Uma redução significativa na disponibilidade de cana-de-açúcar decorrente de, por exemplo, condições adversas ou da não renovação (inclusive em condições similares) ou quebra de contratos pode resultar em queda da produção e/ou aumento dos custos de produção, o que pode causar um efeito material adverso sobre a condição econômico-financeira da Companhia.

Riscos relacionados à variação de oferta e demanda, oscilação de preços ou outros fatores econômicos podem resultar em excesso de estoque ou falta de produtos, o que poderá afetar negativamente os resultados operacionais da Companhia.

Em virtude da sazonalidade característica do setor, com safras iniciando-se em abril e terminando em novembro/dezembro, a Companhia está sujeita a oscilações nos volumes de estoques e no custo dos produtos vendidos durante a safra e no período de entressafra (novembro/dezembro a março). Questões como as variações de oferta e demanda (quando ocorre elevada oferta, o preço tende a cair, quando a oferta se reduz, o preço sobe) que também podem ser resultantes desta sazonalidade podem afetar negativamente os resultados operacionais da Companhia.

Projeções não concretizadas de oferta e demanda podem resultar em excesso de estoque ou falta de produtos em virtude dos fatores acima mencionados. Não apenas a oferta e demanda, mas outros fatores econômicos podem causar oscilação de preços que podem afetar o desempenho da Companhia. O açúcar está sujeito a oscilações de preço e especulações e, por ser precificado em dólares americanos, também está sujeito à variação cambial desta moeda frente ao real. O etanol possui correlação com a gasolina e variações no preço deste combustível também podem impactar o preço do etanol. Falhas na estratégia de precificação e negociação dos produtos, bem como falhas nas previsões de oferta e demanda podem ter efeitos adversos nos resultados da Companhia.

Compramos e vendemos produtos em mercados de commodities que são altamente cíclicos.

Vendemos produtos, incluindo açúcar, álcool e etanol e energia, em mercados de commodities que têm sido historicamente cíclicos e sensíveis a alterações de oferta e demanda internacional e doméstica. Também dependemos da compra de cana-de-açúcar, cujos preços podem flutuar significativamente, para produzir nossos produtos. Os produtos que compramos e vendemos estão sujeitos a flutuações de preços listados pelo mercado e essas flutuações podem afetar adversamente nossos negócios e resultados de operações. Inúmeros fatores, muitos dos quais estão fora de nosso controle e inclusive internacionais, contribuem para a variação dos preços da cana-de-açúcar que compramos e do açúcar, do etanol e da energia que vendemos, incluindo, entre outros:

- a oferta e a demanda no mercado doméstico e no mercado internacional;
- as condições climáticas e desastres naturais;
- nossa capacidade produtiva, bem como a de nossos concorrentes;
- políticas de produção, comercialização, exportação e consumo destes produtos;
- disponibilidade e custo de produtos alternativos aos nossos (tais como a gasolina e

## 4.1 - Descrição Dos Fatores de Risco

adoçantes artificiais, no caso do etanol e do açúcar, respectivamente);

- políticas governamentais, bem como, regulamentações, incentivos, subsídios governamentais, nacionais e internacionais;
- tarifas e restrições à importação;
- especulação em relação aos preços futuros destes produtos ou matérias-primas; e
- desenvolvimento das negociações de comércio bilaterais e multilaterais.

Risco de doenças transmissíveis como o atual surto da pandemia do COVID-19 podem impactar de forma adversa as atividades, negócios e resultados da Companhia, bem como os valores mobiliários de emissão da Companhia negociados no mercado.

Quaisquer surtos de doenças que podem vir a afetar o comportamento das pessoas, como a atual pandemia do COVID-19, podem ter um impacto adverso relevante no mercado de capitais global, nas indústrias mundiais, na economia mundial e brasileira e, conseqüentemente, nos nossos resultados operacionais e nas ações de nossa emissão.

O surto global do COVID-19 pode ter impactos nas atividades operacionais e cadeia de suprimentos. Autoridades públicas e agentes privados em diversos países do mundo adotaram e podem vir a adotar uma série de medidas voltadas à contenção do surto, que podem incluir, restrições à circulação de bens e pessoas, incluindo quarentena e lockdown, cancelamento ou adiamento de eventos públicos, suspensão de operações comerciais, fechamento de estabelecimentos abertos ao público, entre outras medidas mais ou menos severas. Ainda, cabe destacar que qualquer surto de doença pode vir a ter um impacto adverso relevante nos mercados, principalmente no mercado acionário. A adoção das medidas descritas acima aliadas às incertezas provocadas pelo surto do COVID-19, provocaram um impacto adverso na economia e no mercado de capitais global, inclusive no Brasil. Durante o mês de março de 2020, por exemplo, houve oito paralisações (circuit-breakers) das negociações na B3. A cotação da maioria dos ativos negociados na B3 foi adversamente afetada em razão do surto do COVID- 19.

Impactos semelhantes aos descritos acima podem voltar a ocorrer, provocando a oscilação dos ativos negociados na B3, rompimento de contratos e restrições à continuidade das operações da Companhia. Adicionalmente, qualquer mudança material nos mercados financeiros globais ou na economia brasileira pode diminuir o interesse de investidores em ativos brasileiros, incluindo as ações de emissão da Companhia, o que pode afetar adversamente a cotação dos ativos, além de dificultar o acesso da Companhia ao mercado de capitais e financiamento de suas operações e em termos aceitáveis.

Riscos relacionados a desastres naturais, catástrofes, acidentes, incêndios e outros eventos podem resultar em perda de receita, assunção de passivos ou aumento de custos por parte da Companhia e causar efeitos adversos aos negócios da Companhia.

As operações da Companhia estão sujeitas a certos riscos que podem vir a afetar suas propriedades, instalações, infraestrutura, redes de distribuição e estoques. Assim, incêndios em áreas agrícolas ou industriais, explosões, vazamentos de combustível ou de outros produtos químicos, acidentes, interrupções de negócios devido a eventos políticos, reivindicações trabalhistas, manifestações de grupos ou associações sociais e/ou ambientais, greves (de funcionários próprios ou vinculados a entidades com as quais temos relacionamento), eventos catastróficos, incluindo surtos de doenças e as medidas governamentais restritivas impostas em decorrência da pandemia da COVID-19, inundações, condições climáticas adversas, crises hídricas e desastres naturais, como deslizamentos de terra, rompimento de represas ou taludes, problemas com satélites que afetem a operação de dispositivos GPS, falhas mecânicas ou falhas e interrupções em nossos processos agroindustriais e administrativos, dentre outros eventos, podem resultar em danos materiais ou ambientais, perda de receita, assunção de passivos ou aumento de custos.

## 4.1 - Descrição Dos Fatores de Risco

Além disso, paralizações (greves) e alterações, problemas ou interrupções significativas na infraestrutura de logística que a Companhia, seus fornecedores ou prestadores de serviço usem, pode afetar negativamente suas operações.

Riscos relacionados a sistemas de tecnologia da informação, incluindo falhas ou interrupções significativas em nossos sistemas de tecnologia da informação, podem impedir total ou parcialmente a condução das nossas operações em geral.

A Companhia se apoia em sistemas de tecnologia da informação para a realização de suas operações, gestão e controle de informações incluindo o armazenamento de dados e a recuperação de informações gerenciais críticas. Tais sistemas podem se mostrar vulneráveis a danos, incluindo falhas de rede, atos humanos maliciosos e desastres naturais. Falhas ou interrupções significativas em nossos sistemas de tecnologia da informação podem impedir total ou parcialmente a condução das nossas operações em geral.

Qualquer interrupção ou perda de sistemas de tecnologia da informação dos quais dependem os aspectos críticos das operações da Companhia poderá ter um efeito adverso sobre os negócios, resultados operacionais e situação financeira. Além disso, são armazenadas informações confidenciais em sistemas de tecnologia da informação, incluindo informações relacionadas aos produtos produzidos e comercializados. A impossibilidade de evitar a invasão ou ataque a servidores (ou de terceiros nos quais alguns dados podem estar armazenados) pode causar uma exposição dessas informações confidenciais, o que levaria a Companhia a questionamentos legais, com potencial impacto reputacional e financeiro.

Riscos relacionados a passivos decorrentes do não cumprimento de regulações ou envolvimento da Companhia em processos judiciais, administrativos ou arbitrais, procedimentos de investigação ou inquéritos policiais poderão impactar adversamente a situação financeira, resultados e reputação da Companhia.

A Companhia é parte em processos diversos, inclusive em matéria ambiental e tributária e pode vir a se tornar, no futuro, alvo de investigações, parte em inquéritos, processos judiciais, administrativos e/ou arbitrais adicionais. A Companhia não pode garantir que os resultados destes processos e/ou de novos processos serão favoráveis, ou, ainda, que suas provisões sejam suficientes para cobrir eventuais perdas decorrentes desses processos. A Companhia não pode garantir que seus ativos, recursos financeiros ou outros bens não serão penhorados, bloqueados, ou, de qualquer outra forma, tornados indisponíveis em razão de decisões desfavoráveis nesses processos ou de nossa incapacidade de apresentar garantias a tais procedimentos.

Ainda, Companhia poderá ser parte em ação coletiva, ou ações civis públicas que podem ser ajuizadas por autoridades federais ou estaduais, por funcionários ou organizações públicas, como o Ministério Público, inclusive em razão do não cumprimento de regulamentações aos quais está sujeita, podendo sofrer restrições e penalidades, incluindo o pagamento de multas. O ajuizamento de referidas ações poderá impactar a sua situação financeira, seus resultados e sua reputação poderão ser adversamente afetados.

Para maiores informações acerca dos processos relevantes, envolvendo a Companhia, vide itens 4.3. a 4.7 deste Formulário de Referência.

Riscos operacionais podem impactar as atividades da Companhia

A Companhia produz, armazena e transporta produtos e combustíveis que envolvem uma variedade de riscos operacionais e de segurança, incluindo a fabricação, manuseio, armazenamento e transporte de materiais inflamáveis. O desempenho dessas atividades pode resultar em acidentes fatais, danos a pessoas, propriedades, instalações e equipamentos e danos ambientais. Um acidente com alto impacto nas instalações pode

## 4.1 - Descrição Dos Fatores de Risco

afetar as atividades e resultar em custos de remediação e/ou indenização significativos.

Riscos relacionados a atividades dos fornecedores da Companhia podem gerar passivos e efeitos adversos aos nossos negócios e operações.

A comprovação de não cumprimento pelos fornecedores da Companhia da legislação, inclusive ambiental ou trabalhista, desrespeito aos direitos do trabalhador ou de utilização de mão de obra em condições que possam ser caracterizadas como em situação de trabalho análogo ao escravo, ou mesmo identificação de trabalho infantil em quaisquer destes fornecedores e/ou prestadores de serviços contratados pela Companhia e/ou por referidos fornecedores, pode gerar impacto direto para a Companhia, que, a depender do caso, pode ser acionada e envolvida nas discussões e nos processos judiciais decorrentes desta situação, podendo sofrer punições, ter impacto além de impacto adverso relevante direto em sua imagem, reputação e valor de mercado.

A Companhia não pode garantir que seus fornecedores e terceiros contratados não se envolvam em práticas irregulares. A Companhia trabalha com fornecedores em diversos ramos de atuação e não pode garantir que tais fornecedores não se envolvam em práticas irregulares não terão problemas com relação às condições de trabalho, sustentabilidade, quarteirização da cadeia produtiva e condições de segurança impróprias e/ou corrupção.

Na esfera ambiental, a responsabilidade civil é objetiva e solidária. Isso significa que a obrigação de reparar eventual degradação causada poderá afetar aqueles que, direta ou indiretamente, contribuíram para a ocorrência do dano ambiental (incluindo eventuais parceiros, contratados e/ou sócios), independentemente da comprovação de culpa dos agentes. Portanto, a Companhia poderá ser responsabilizada a reparar eventuais danos ao meio ambiente ou à saúde pública causados por práticas irregulares realizadas por fornecedores ou terceiros contratados. Caso a Companhia seja responsabilizada por esses danos, seus resultados e reputação poderão ser adversamente afetados.

Risco de contaminação por produtos ou outros riscos relacionados podem prejudicar a reputação da Companhia, levando à abertura de processos administrativos ou judiciais e/ou punições, o que poderá impactar adversamente a Companhia.

Alguns dos produtos vendidos pela Companhia podem ter alguns efeitos adversos nos consumidores, como alergenicidade provenientes de componentes intrínsecos em matérias-primas ou nos insumos, em certas etapas do processamento ou decorrentes da contaminação no processo de produção. A contaminação de qualquer dos produtos pode resultar na necessidade de seu recolhimento ou, se causados danos aos usuários, poderão acarretar na instauração de processos judiciais, o que pode afetar adversamente a produção, reputação, negócios e resultados da Companhia.

Os produtos da Companhia devem obedecer a severas normas nacionais e internacionais de saúde e segurança e suas instalações produtivas estão sujeitas à inspeção regular em cumprimento das normas de higiene aplicáveis à produção de alimentos. Na hipótese de ser constatada qualquer infração a tais normas e regulamentos, as sanções podem ser diversas, desde a paralisação de instalações até multas por tais infrações. Qualquer multa ou perda de produtividade devido à paralisação de uma de instalações, pode afetar adversamente os resultados da Companhia.

Riscos relacionados a violações ao Código de Ética e controles internos podem afetar materialmente adversamente a reputação, os negócios, a condição financeira e os resultados operacionais da Companhia.

A Companhia possui mecanismos internos de prevenção e combate à corrupção que podem não ser suficientes para assegurar que todos os membros de sua administração, funcionários ou qualquer terceiro (incluindo agentes, fornecedores e representantes que atuem em seu nome) atuem sempre em estrito cumprimento às políticas internas da Companhia, leis e

## 4.1 - Descrição Dos Fatores de Risco

regulamentos aplicáveis à Companhia voltados à prevenção e combate à corrupção no Brasil.

Adicionalmente, os processos de integridade, governança, políticas, gestão de riscos, conformidade (*compliance*), auditoria interna e controles internos podem não ser capazes de (i) detectar violações à legislação e à regulamentação anticorrupção ou outras violações relacionadas; (ii) detectar ocorrências de comportamentos fraudulentos e desonestos que sejam praticados, inclusive por parte de administradores, empregados, pessoas físicas e jurídicas contratadas (incluindo representantes, fornecedores e outros agentes que possam representar ou atuar em nome da Companhia); (iii) mitigar riscos desconhecidos ou identificar novos riscos; e (iv) impedir outras ocorrências de comportamentos não condizentes com princípios éticos e morais, que podem acabar por afetar material e adversamente sua reputação, negócios, condição financeira e resultados operacionais, ou a cotação de mercado de suas ações.

Quaisquer investigações, inquéritos ou processos de natureza administrativa ou judicial relacionados à violação de qualquer destas leis, no Brasil ou no exterior, contra a administração, funcionários ou terceiros atuando em nome da Companhia podem resultar em (i) multas, sanções e indenizações nas esferas administrativa, civil e penal; (ii) perda dos benefícios ilícitamente obtidos, com a decorrente responsabilização subsidiária ou solidária; (iii) confisco de ativos que representem vantagem direta ou indiretamente obtida da infração; (iv) proibição ou suspensão das atividades; (v) perda de direitos de contratar com a administração pública, de receber incentivos ou benefícios fiscais ou quaisquer financiamentos e recursos da administração pública, dentre outros.

Riscos decorrentes do descumprimento de contratos de compra e venda de insumos, matéria-prima, energia ou serviços podem impactar adversamente os resultados e as operações da Companhia.

Quando a Companhia celebra contratos de compra e venda de produtos, insumos, matéria-prima ou de energia com terceiros, a Companhia está sujeita a vários riscos, incluindo (i) não pagamento; (ii) não entrega; (iii) atrasos e interrupções; (iv) descumprimentos de outras obrigações; (v) descumprimentos contratuais e intenções de rescisão motivadas por mudanças nos cenários de preços em comparação com a época da celebração dos contratos; (vi) interpretações distintas das cláusulas dos contratos. As contrapartes podem optar por não cumprir os compromissos assumidos, o que pode impactar adversamente os resultados e as operações da Companhia.

A quebra de contratos de aquisição de matéria-prima, a depender do volume, pode impactar a produção da Companhia. Quebra de contratos de arrendamentos e parcerias podem impactar os investimentos realizados pela Companhia, além de sua produção. O não pagamento pelos produtos vendidos pode impactar o fluxo de caixa projetado e resultado financeiro da Companhia. A não entrega de insumos necessários para as atividades da Companhia podem impactar suas operações. Além disso, eventual atraso no cumprimento das obrigações das contrapartes e/ou morosidade para solução de controvérsias decorrentes de quebras contratuais podem favorecer impactar de forma material e adversa as atividades e resultados da Companhia.

Risco de perda de membros da alta administração da Companhia e/ou a incapacidade de atrair manter diretores e colaboradores qualificados podem impactar a condução dos negócios e atividades da Companhia.

O crescimento e desempenho da Companhia dependem em grande parte de esforços e da capacidade de sua alta administração formada por experientes executivos e colaboradores-chave que detêm amplo conhecimento do negócio. A perda de qualquer um dos membros da alta administração da Companhia poderá afetar de modo adverso e relevante seus negócios e resultados. Além disso, caso a Companhia venha a perder algum desses profissionais-chave, pode não conseguir atrair novos profissionais com a mesma

## 4.1 - Descrição Dos Fatores de Risco

qualificação para substituí-los.

O sucesso da Companhia também depende de sua capacidade de identificar, atrair, contratar, treinar, reter, motivar e gerir profissionais altamente qualificados nas áreas técnicas e administrativas. Se a Companhia não for capaz de atrair ou manter profissionais qualificados para administrar e expandir suas operações, poderá não ter capacidade para conduzir seu negócio com sucesso e, conseqüentemente, os resultados poderão ser adversamente afetados.

Riscos decorrentes de potenciais conflitos de interesses podem causar um impacto adverso nos negócios, resultados operacionais, situação financeira e reputacional da Companhia.

A Companhia possui receitas, custos ou despesas decorrentes de transações com partes relacionadas, conforme indicado no item 16.2 deste Formulário de Referência. A Companhia não pode garantir que suas Políticas de Transações com Partes Relacionadas sejam capazes de evitar toda e qualquer situação de potencial conflito de interesse entre as Partes, e que seus acionistas controladores ou os administradores por eles eleitos prestarão estrita observância às boas práticas de governança e/ou normas existentes para dirimir situações de conflito de interesses, incluindo, mas sem se limitar, a observância do caráter estritamente comutativo das condições pactuadas ou o pagamento compensatório adequado, em cada transação em que, de um lado, a parte contratante seja a Companhia ou sociedade por ela controlada, e, de outro lado, a parte contratada seja uma parte relacionada.

Caso as situações de conflito de interesses com partes relacionadas se configurem, elas poderão causar um impacto adverso nos negócios, resultados operacionais, situação financeira e reputacional da Companhia. Adicionalmente, caso a Companhia celebre transações com partes relacionadas em caráter não comutativo, trazendo benefícios às partes relacionadas envolvidas, os acionistas da Companhia poderão ter seus interesses prejudicados. Para maiores informações a respeito das transações com partes relacionadas da Companhia, vide item 16.2 deste Formulário de Referência.

Riscos de paralisação ou greve significativa da força de trabalho podem ter um efeito adverso relevante sobre as operações e negócios da Companhia.

Os empregados da Companhia são representados por sindicatos trabalhistas e estão protegidos por convenções coletivas, acordos coletivos ou contratos de trabalho semelhantes que estão sujeitos à renegociação periódica dentro dos prazos estabelecidos por lei. Greves e outras paralisações ou interrupções de trabalho em qualquer uma das instalações da Companhia, ou movimentos trabalhistas que interrompam as atividades de fornecedores ou prestadores de serviços relevantes, podem ter um efeito adverso relevante sobre as operações e negócios da Companhia, caso eventuais paralizações ocorram e se prolonguem.

Indisponibilidade de financiamento, cláusulas restritivas em seus contratos de empréstimo e financiamento atuais e risco de liquidez podem impactar adversamente as atividades, negócios e resultados da Companhia.

A Companhia utiliza-se de financiamentos junto a instituições financeiras nacionais e estrangeiras e do acesso ao mercado de capitais. Eventos alheios ao controle da Companhia, como macroeconômicos, podem impactar a disponibilidade e viabilidade desses financiamentos, dificultando a concessão de empréstimos e/ou novas captações necessárias para suas atividades. Além disso, a Companhia está sujeita a determinadas cláusulas restritivas (“covenants”) existentes na maioria de seus contratos de empréstimos e financiamentos, não relativas a aspectos financeiros, tais como “crossdefault” e “negative pledge”. A Companhia pode não ser capaz de atender aos covenants estabelecidos com os credores, o que pode deflagrar o vencimento antecipado da maior parte das dívidas da Companhia, bem como limitar seu acesso a novas linhas de financiamento para execução

## 4.1 - Descrição Dos Fatores de Risco

de planos de investimento, o que poderá impactar de forma adversa as atividades, negócios e resultados da Companhia. Para mais informações sobre os covenants aos quais a Companhia está sujeita, leia o item 10.1 deste Formulário de Referência.

Ainda, a Companhia está exposta ao risco de liquidez, que é o risco da Companhia e/ou suas controladas encontrarem dificuldades em cumprir com as obrigações associadas com seus passivos financeiros que são liquidados com pagamentos à vista ou com outro ativo financeiro. Circunstâncias extremas que não podem ser razoavelmente previstas, como desastres naturais e movimentos cíclicos do mercado de commodities, podem impactar a liquidez da Companhia e, conseqüentemente, sua capacidade em cumprir com as obrigações.

### **b) Riscos Relacionados ao controlador, direto ou indireto, da Companhia;**

A Companhia depende dos seus controladores e de outros membros da administração para desenvolver e implementar sua estratégia de negócios e conduzir suas operações.

A Companhia é dependente dos seus acionistas controladores, especialmente com relação ao planejamento dos seus negócios, estratégias e operações. Adicionalmente, no tocante ao planejamento dos negócios, estratégias e operações, também é dependente dos membros chave da administração. Caso qualquer dessas pessoas se retire, a Companhia pode sofrer um impacto negativo em seus negócios e desempenho financeiro.

### **c) Riscos Relacionados aos acionistas da Companhia;**

A Companhia entende que, atualmente, não está exposta a quaisquer riscos relevantes cuja fonte primária sejam seus acionistas, além dos riscos relacionados ao acionista controlador que já foram tratados no item de Riscos Relacionados ao Controlador direto o indireto.

### **d) Riscos Relacionados às controladas e coligadas da Companhia;**

Não aplicável, pois os riscos relacionados às controladas operacionais da Companhia refletemos fatores de risco da Companhia e estão descritos nos demais tópicos do item 4.1 deste Formulário de Referência.

### **e) Riscos Relacionados aos fornecedores da Companhia;**

Riscos relacionados aos fornecedores de matéria-prima podem afetar a produção e os resultados da Companhia.

Em suas operações, a São Martinho necessita do fornecimento de insumos, matérias-primas e serviços. Aproximadamente 1/3 da cana processada pela São Martinho advém de fornecedores, sendo 2/3 de cana própria. Em regra, em contratos de fornecimento, o preço da cana é variável, e falhas na estratégia de precificação dos produtos podem afetar a margem de lucro da Companhia, assim como alterações na metodologia de precificação da cana também podem impactar adversamente a margem de lucro da Companhia.

Além disso, por conta da competição existente entre concorrentes do mesmo setor ou concorrentes de outros setores, nem sempre é possível garantir a renovação dos contratos. A renovação de contratos com seus fornecedores em condições menos favoráveis à Companhia pode afetar suas margens de lucro. Por fim, o não cumprimento de obrigações por parte dos fornecedores, bem como fatores climáticos e a não realização do manejo adequado dos produtos fornecidos podem afetar a produção da matéria-prima proveniente de



## 4.1 - Descrição Dos Fatores de Risco

fornecedores, impactando a produção da Companhia.

Riscos relacionados aos fornecedores de bens e serviços podem afetar a atividade e os resultados da Companhia.

A São Martinho conta com diversos fornecedores de bens e serviços nacionais e estrangeiros ao longo da sua cadeia produtiva. A disponibilidade, qualidade e preços destes bens ou serviços, por motivos diversos, inclusive decorrentes de alterações macroeconômicas e na legislação tributária, podem afetar o desempenho operacional e financeiro da Companhia, principalmente em caso de insumos e produtos essenciais para o desempenho de suas atividades.

Com relação à safra 2020/21, os bens e/ou serviços mais relevantes totalizaram os seguintes desembolsos pela Companhia: (i) R\$ 927,0 milhões para aquisição de cana de açúcar de terceiros; (ii) R\$ 263,9 milhões para aquisição de materiais de manutenção, incluindo pneumáticos; (iii) R\$ 246,4 milhões para aquisição de fertilizantes; (iv) R\$ 242,0 milhões para aquisição de combustíveis, sendo diesel preponderante; e (v) 162,1 milhões para aquisição de defensivos agrícolas.

Variações no preço da matéria-prima desses fornecedores, mão-de-obra e situações extremas, como as vivenciadas no pico da pandemia Covid 19, podem impactar o fornecimento de insumos e serviços e, conseqüentemente, as operações da Companhia. A negligência ou má conduta de fornecedores também pode comprometer a qualidade e a segurança dos produtos comercializados pela Companhia e lhe expor ao risco de ser responsabilizada por danos causados a terceiros.

Riscos relacionados ao sistema de transportes e infraestrutura para entrega de produtos representar risco ao escoamento dos produtos e recebimento de insumos agroindustriais e impactar adversamente as atividades da Companhia.

A distribuição dos produtos da Companhia é realizada por meio de ferrovias e rodovias (optando preferencialmente pelas ferrovias). Problemas de infraestrutura que afetem qualquer um desses meios pode representar risco ao escoamento dos produtos e recebimento de insumos agroindustriais. Os sistemas de transporte e infraestrutura no Brasil necessitam funcionar regularmente para atender as necessidades da Companhia. Interrupções significativas no uso da infraestrutura de transportes ou em suas operações, resultantes de desastres naturais, incêndio, inundações, acidentes, falhas em sistemas, greves (como foi o caso da greve dos caminhoneiros iniciada em maio de 2018, em todas as regiões do Brasil), bem como outras causas inesperadas, podem impactar a capacidade de produção ou distribuição de produtos, o que pode ter efeitos adversos às atividades e negócios da Companhia.

Além disso, quaisquer alterações, problemas ou interrupções significativas na rede logística que a Companhia ou seus fornecedores ou prestadores de serviços usem para entregar produtos podem impedir a entrega oportuna ou bem-sucedida dos produtos e afetar negativamente suas operações. Adicionalmente, caso normas de trânsito imponham restrições ao transporte, isso pode impactar os resultados da Companhia. Quaisquer alterações, problemas ou interrupções significativas na infraestrutura de logística que a Companhia, seus fornecedores ou prestadores de serviço usem, pode afetar negativamente suas operações.

### f) **Riscos Relacionados aos clientes da Companhia;**

Riscos de crédito e outros riscos de contraparte de clientes no curso normal dos negócios podem impactar adversamente a condição financeira, resultados operacionais ou fluxos de caixa da Companhia.

## 4.1 - Descrição Dos Fatores de Risco

Como produtora de energia e combustíveis, a Companhia depende de clientes que tenham condições de adquirir e pagar pontualmente pelos produtos adquiridos. A incapacidade de renovar ou manter contratos com clientes compradores de quantidade relevante dos produtos, bem como de negociar novos contratos em condições equilibradas podem afetar adversamente os negócios e resultados da Companhia. Dentre os clientes da São Martinho, os três maiores compradores de açúcar respondem, no período encerrado em 31 de dezembro de 2021, a aproximadamente 28% da receita líquida. Com relação ao etanol, os três maiores clientes respondem, no período encerrado em 31 de dezembro de 2021, a aproximadamente 40% da receita líquida. Há risco de impacto no faturamento, caso esses clientes reduzam seu volume de compras e não seja possível realocarem volumes em outros clientes.

Alterações negativas no risco de crédito dos clientes também podem aumentar o risco de inadimplência. A Companhia tem créditos com prazos variáveis e seus clientes têm diversos graus de solvabilidade, o que expõe a Companhia ao risco de não recebimento ou inadimplementos no âmbito de seus contratos e outros acordos com eles. Caso um número significativo de clientes não cumpra com suas obrigações de pagamento, seja por mudanças adversas no setor (considerando o risco intrínseco às suas atividades) ou questões macroeconômicas, a condição financeira, resultados operacionais ou fluxos de caixa da Companhia podem ser afetados de maneira negativa e substancial.

### **g) Riscos Relacionados ao setor de atuação da Companhia;**

Riscos relacionados à volatilidade de preço dos produtos produzidos e comercializados podem ter efeitos adversos relevantes no negócio da Companhia.

A variação do preço dos produtos produzidos e comercializados pela Companhia pode ter um grande impacto no seu resultado. Tais produtos podem estar sujeitos a flutuações de preço em função da demanda interna e externa, do volume de produção e dos estoques mundiais (conforme aplicável). A flutuação do preço de tais produtos pode impactar adversamente nossa rentabilidade se nossa receita com a venda e/ou comercialização estiver abaixo do custo de produção.

Os preços que a Companhia pode obter para os seus produtos dependem, em grande parte, das condições de mercado prevalentes. Essas condições de mercado, tanto no Brasil como internacionalmente, estão fora do controle da Companhia. O preço de venda e/ou comercialização dos produtos tem um impacto significativo nos lucros. Como outras commodities, os produtos produzidos e/ou comercializados pela Companhia podem estar sujeitos a flutuações de preços resultantes de desastres naturais, níveis de colheita, investimentos agrícolas, políticas governamentais e programas para o setor agrícola, políticas de comércio interno e externo, mudanças na oferta e demanda, aumento do poder de compra, a produção global de produtos similares ou concorrentes e outros fatores além do nosso controle. Além disso, parte significativa da produção mundial total de nossos produtos é negociada em bolsas e, portanto, está sujeita à especulação, o que poderia afetar o preço do açúcar e nossos resultados operacionais.

O preço do açúcar também é afetado pelo cumprimento dos requisitos de exportação de açúcar pelos produtores e os seus efeitos em relação à oferta para o mercado interno. Como consequência, os preços do açúcar têm historicamente sofrido maior volatilidade quando comparado a outros produtos. A concorrência de adoçantes alternativos, modificações nas políticas agrícola ou comercial brasileiras ou internacionais, ou desenvolvimentos relacionados ao comércio internacional, inclusive aqueles ditados pela Organização Mundial do Comércio são fatores que podem impactar direta ou indiretamente os preços do açúcar nos mercados interno e internacional. Qualquer diminuição prolongada ou significativa nos preços do açúcar e/ou de etanol pode ter efeitos adversos relevantes no negócio da Companhia.

## 4.1 - Descrição Dos Fatores de Risco

Riscos relacionados a demanda e o preço de mercado dos produtos (cíclicos) podem afetar os negócios de etanol e açúcar e, conseqüentemente, os negócios da Companhia poderão ser afetados adversamente.

A indústria de etanol e açúcar é cíclica e sensível às cadeias nacionais e internacionais de oferta e demanda. A produção de açúcar da Companhia depende do volume e teor de sacarose da cana-de-açúcar própria ou fornecida por agricultores localizados nas proximidades das usinas. O rendimento da safra e o teor de sacarose na cana-de-açúcar dependem principalmente de condições climáticas, tais como índices de chuvas e temperatura, que podem variar e podem ser influenciados por mudanças climáticas globais.

Condições climáticas têm contribuído para a volatilidade de preços nos setores de etanol e açúcar. Além disso, os preços do etanol e do açúcar podem sofrer flutuações por vários outros motivos, inclusive fatores além do controle da Companhia, tais como:

- Variação no preço da gasolina;
- Variações nas capacidades de produção dos concorrentes da Companhia; e
- Disponibilidade de produtos substitutos para açúcar, etanol e derivados.

O etanol é comercializado como aditivo ao combustível para reduzir as emissões da gasolina, como um agente para aumentar o nível de octanagem da gasolina na qual é misturado ou como combustível substituto da gasolina. Como os veículos *flex fuel* permitem que os consumidores escolham entre a gasolina e o etanol na bomba, os preços do etanol são correlacionados aos preços da gasolina e, conseqüentemente, aos preços internacionais do petróleo. Como consequência, os preços do etanol são influenciados pela demanda e oferta da gasolina, e os negócios e desempenho da Companhia podem ser adversamente afetados por flutuações na demanda e/ou no preço da gasolina.

A grande maioria do etanol no Brasil é produzida em usinas de cana-de-açúcar que produzem etanol e açúcar. Como as usinas de cana-de-açúcar podem alterar seu mix de produtos em resposta aos preços relativos do etanol e do açúcar, existe correlação entre os preços de ambos os produtos. Se a Companhia não for capaz de manter as vendas de etanol e açúcar a preços remuneratórios adequados, os negócios de etanol e açúcar e o fluxo de caixa da Companhia poderão ser afetados adversamente.

Riscos relacionados a fatores biológicos, como doenças e pragas nas lavouras, podem afetar a produção e as atividades da Companhia.

Doenças e pragas nas lavouras podem ocorrer e ter um efeito adverso, potencialmente inutilizando parte ou a totalidade das lavouras afetadas. Mesmo se somente uma parcela da lavoura for afetada, os negócios e situação financeira da Companhia podem ser afetados por conta de investimentos adicionais em plantio e tratamentos culturais. Os custos relativos ao tratamento de tais doenças costumam ser significativamente altos. Quaisquer incidentes sérios de doenças ou pragas nas lavouras da Companhia, e os custos relacionados, poderão afetar adversamente nossos níveis de produção e, conseqüentemente, as vendas e o desempenho da Companhia.

### **h) Riscos Relacionados à regulação do setor de atuação da Companhia**

Riscos relacionados ao cumprimento da regulação aplicável às atividades da Companhia podem impactar as atividades da Companhia.

A Companhia está sujeita a diversas leis federais, estaduais e municipais e a ampla

## 4.1 - Descrição Dos Fatores de Risco

regulamentação governamental imposta, as quais se referem a matérias ambientais, tributárias, trabalhistas, societárias, regulatórias, de saúde e segurança, de produção, distribuição e comercialização de açúcar, álcool e energia, e de mercado de capitais, dentre outras, e podem vir a ser alteradas. Para maiores detalhes, vide a seção 7.5 desse Formulário de Referência.

Eventuais divergências de interpretações de referido arcabouço legal entre a Companhia e as autoridades competentes pode levar ao recebimento de notificações e intimações, a lavratura de autos de infração e a instauração de procedimentos administrativos e/ou processos judiciais, com possíveis impactos nas atividades da Companhia. Referidos procedimentos podem afetar de forma adversa os negócios e ter impacto direto nos resultados da Companhia. Ademais, se a Companhia não cumprir com as exigências regulatórias, os governos Federal, Estaduais e Municipais e suas respectivas entidades de administração pública, direta ou indireta, secretarias, superintendências, agências, dentre outros, poderão impor restrições sobre as suas operações, cassar ou suspender a eficácia de seus registros, autorizações e licenças, interditar seus estabelecimentos, apreender e inutilizar seus produtos, cancelar a autorização para seu funcionamento e alvará de licenciamento e impor multas, o que poderá resultar em interrupção temporária ou descontinuidade de atividades nas instalações e/ou nas propriedades rurais operadas pela Companhia, prejudicando sua situação financeira e os seus resultados operacionais.

Além disso, os governos Federal, Estaduais e Municipais poderão rever a regulamentação que rege o setor sucroenergético no Brasil ou propor alterações a essas leis e regulamentos ao Poder Legislativo competente. A Companhia pode ser significativamente prejudicada por qualquer alteração nas leis e regulamentos aplicáveis às empresas produtoras de açúcar e etanol ou aplicáveis às atividades de quaisquer de seus fornecedores e clientes. A Companhia pode sofrer impacto financeiro relevante caso tenha que interromper a sua atividade econômica em razão de não conseguir renovar as licenças, autorizações e/ou permissões emitidas pelas autoridades públicas competentes necessárias para o exercício de sua atividade econômica.

Riscos relacionados a mudanças na legislação tributária brasileira e conflitos ou divergências em sua interpretação podem ter um impacto negativo sobre os tributos incidentes sobre negócios da Companhia.

O governo brasileiro pode adotar mudanças de regimes fiscais e de previdência social que podem afetar tanto a Companhia quanto seus clientes e/ou fornecedores. Estas alterações incluem mudanças nas alíquotas de impostos, taxas e contribuições e, ocasionalmente, a criação de outros tributos, ainda que temporários.

Os efeitos dessas medidas de reforma fiscal e quaisquer outras alterações decorrentes da promulgação de reformas fiscais adicionais não podem ser quantificados e são imprevisíveis. Algumas dessas alterações podem resultar em um aumento da carga tributária a que a Companhia está sujeita, o que pode afetar negativamente a rentabilidade da indústria e aumentar os preços de seus produtos e serviços, restringir sua capacidade de fazer negócios em seus mercados atuais e mercados-alvo e, dessa forma, afetar negativamente seus resultados financeiros.

Atualmente, a Companhia é beneficiária de incentivos fiscais relativos ao ICMS concedido pelo Estado de Goiás, mediante Decreto nº 5.265/2000. Para que o referido benefício fiscal seja concedido, a Companhia deve: (i) estar adimplente com as obrigações tributárias estaduais e com as obrigações com o fundo ou com o programa; (ii) efetuar contribuições mensais à cultura, ao esporte, ao turismo e à Organização das Voluntárias de Goiás - OVG, no percentual de 1,5% aplicado sobre o valor da parcela incentivada referente ao mês de fruição do incentivo do Programa de Desenvolvimento Industrial de Goiás - PRODUZIR, nos termos do disposto no item 2 da alínea 'b' do inciso I do art. 25 do Decreto nº 5.265/2000; (iii) gerar 500 ou mais empregos diretos; e (iv) adquirir a matéria-prima para a produção de produtores do Estado de Goiás. Por fim, a Companhia ressalta que, na data deste

## 4.1 - Descrição Dos Fatores de Risco

Formulário de Referência, está cumprindo com as condições estabelecidas para a concessão do benefício fiscal, tendo em vista que, anualmente ocorre uma auditoria de quitação efetuada pela Agência de Fomento de Goiás, sendo que a última auditoria emitiu o termo de quitação em 13/12/2021 referente ao período de setembro de 2020 a agosto de 2021.

A Companhia ressalta, ainda, que os benefícios fiscais relativos ao ICMS podem ser declarados inconstitucionais se forem concedidos sem a autorização do Conselho Nacional de Política Fazendária (CONFAZ). Já foram propostas ações perante o Supremo Tribunal Federal contestando a constitucionalidade de certos benefícios fiscais. O fisco estadual também pode revogar benefícios fiscais se a Companhia não cumprir com as condições estabelecidas pela lei que lhe concedeu o benefício fiscal. Se algum benefício fiscal for declarado inconstitucional ou for revogado, a Companhia pode ser obrigada a pagar ao Estado aplicável o valor total de ICMS que deixou de recolher no período anterior de cinco anos, acrescido de juros e multa. Além disso, os benefícios fiscais têm prazo fixo e a Companhia pode não conseguir renová-los ou prorrogá-los. Qualquer dos eventos acima pode causar um efeito adverso para a Companhia.

Riscos relacionados a divulgação não autorizada de dados ou o comprometimento da integridade da tecnologia da informação, causados por falhas ou ataques cibernéticos, bem como a não conformidade com leis e regulamentos relacionados a privacidade, segurança e proteção de dados (Lei Geral de Proteção de Dados) podem gerar passivos à Companhia e afetar negativamente sua reputação e resultados.

A Companhia obtém, armazena, processa e utiliza informações confidenciais e dados pessoais. É preciso garantir que qualquer tratamento de dados pessoais, tais como, processamento, utilização, armazenagem, disseminação, transferência ou eliminação sob responsabilidade da Companhia seja realizada de acordo com as leis de proteção de dados (Lei nº 13.709/2018 – “LGPD”) e privacidade aplicáveis.

A proteção dos dados de clientes, funcionários e fornecedores é fundamental para a Companhia. A Companhia depende de alguns terceiros para o tratamento e proteção dos dados dos usuários, tais como fornecedores de sistemas, softwares, ferramentas e monitoramentos. Caso esses terceiros descumpram com as leis de proteção de dados e privacidade aplicáveis, a Companhia poderá vir a responder solidariamente por eventuais danos causados ao titular dos dados pessoais em razão de tal violação.

Independentemente da aplicabilidade das sanções administrativas, o descumprimento de quaisquer disposições previstas na LGPD tem consequências a partir da sua entrada em vigor, dentre as quais: (i) a propositura de ações judiciais, individuais ou coletivas pleiteando reparações de danos decorrentes de violações, baseadas não somente na LGPD, mas também na legislação esparsa e setorial sobre proteção de dados ainda vigente; e (ii) a aplicação das penalidades previstas no Código de Defesa do Consumidor e Marco Civil da Internet por alguns órgãos de defesa do consumidor, uma vez que estes já têm atuado neste sentido.

Desta forma, falhas na proteção dos dados pessoais tratados pela Companhia, bem como a inadequação à legislação aplicável, podem acarretar multas elevadas, divulgação da infração para o mercado, eliminação dos dados pessoais da base de dados, e até a suspensão das atividades, o que poderá afetar negativamente a reputação e resultados da Companhia.

### **i) Riscos Relacionados aos países estrangeiros onde a Companhia atua**

## 4.1 - Descrição Dos Fatores de Risco

Riscos políticos e econômicos em outros países podem gerar efeitos adversos aos negócios e atividades da Companhia.

As exportações da Companhia estão sujeitas a alguns fatores fora do seu controle, que afetam a competitividade dos produtos brasileiros em outros mercados, como por exemplo, o regime de importação e tributação, bem como em incentivos à produção local existente em outros países. Tendo em vista estes elementos, o desempenho da Companhia depende das condições econômicas, políticas e sociais dos principais mercados para os quais os produtos são exportados. As atividades internacionais apresentam riscos, como por exemplo:

- alterações em leis e regulamentações tributárias e outras leis e regulamentações;
- alterações nas condições sociais, políticas e econômicas, inclusive recessões;
- restrições à conversão de moedas e volatilidade dos mercados de câmbio;
- quotas de importação e exportação e barreiras comerciais;

Países produtores de etanol e/ou açúcar podem proteger os produtores locais da concorrência estrangeira por meio do estabelecimento de políticas governamentais e regulamentações que afetam a produção e comercialização de açúcar e etanol incluindo cotas, restrições à importação e exportação, subsídios, tarifas e direitos. Como resultado dessas políticas, os preços domésticos do etanol e do açúcar variam consideravelmente em alguns países.

As medidas protecionistas podem impedir a expansão da exportação, o que pode afetar adversamente os negócios da Companhia, resultados operacionais e sua situação financeira. Além disso, se novas barreiras forem estabelecidas em seus principais mercados de exportação, a Companhia pode enfrentar dificuldades em realocar seus produtos para outros mercados em termos favoráveis, e nossos resultados financeiros e operacionais poderão ser adversamente afetados.

Sanções econômicas e comerciais podem restringir transações ou negociações com clientes em determinados territórios, pessoas designadas e países sancionados, com efeitos adversos nos negócios, incluindo consequências em nossos empréstimos e financiamentos.

### j) **Riscos Relacionados a questões socioambientais**

Riscos decorrentes de eventual contaminação ambiental podem impactar material e adversamente as atividades, reputação, negócios e resultados da Companhia.

Qualquer contaminação do solo ou subterrânea pode sujeitar a Companhia a sanções administrativas e judiciais, incluindo, mas não se limitando a, suspensão, paralisação, obrigatoriedade de pagamento de multas, obrigação de fazer ou não fazer. Além disso, a Companhia pode estar sujeita à responsabilidade criminal e civil em caso de danos ambientais, que inclui a obrigação de reparar e/ou indenizar a área contaminada quaisquer danos causados ao meio ambiente, à saúde pública e a terceiros. A mera condição de proprietário, possuidor ou beneficiário do imóvel, ou contratante da atividade que causou o dano poder ser suficiente para desencadear a obrigação de reparar e/ou indenizar o dano ambiental (responsabilidade objetiva).

Riscos relacionados ao não cumprimento da regulação ambiental podem gerar passivos à Companhia e impactar de forma adversa suas atividades.

A Companhia pode responder administrativa ou judicialmente no caso de não cumprimento das normas ambientais, devendo obter e respeitar as condições de licenças e/ou autorizações ambientais e de saúde (tais como licenças de instalação e operação) de autoridades governamentais para certos aspectos das operações. Dentre as condições

## 4.1 - Descrição Dos Fatores de Risco

para obtenção de licenças e autorizações podem constar a realização de investimentos relevantes em equipamentos de controle de poluição.

A legislação ambiental brasileira também estabelece restrições para a obtenção de

financiamento de entidades públicas em caso de violação de certas obrigações de proteção ambiental. Violações dessas leis e regulamentos ou condições de permissão podem resultar em multas substanciais, sanções e revogações. Com relação às áreas agricultáveis de propriedade da Companhia, deve respeitar os limites das Áreas de Preservação Permanente e Reservas Legais, sob pena de sanções civis, criminais e administrativas.

A Companhia também está sujeita a responder por danos praticados por terceiros por ela contratados, relacionados, por exemplo, ao descarte de resíduos ou supressão de vegetação, contaminação, dentre outros. Custos relacionados ao cumprimento da legislação ambiental, punições e reparações de danos podem ter um efeito material adverso na imagem, negócios, resultados operacionais e também condição financeira da Companhia. A regulamentação ambiental também pode levar a atrasos na implementação de novos projetos, dado o tempo necessários para a obtenção de licenças ambientais de órgãos governamentais.

Outros riscos relacionados a questões socioambientais, como incêndios e estiagem prolongada, podem impactar de forma adversa a Companhia

As operações da Companhia estão sujeitas a certos riscos que podem vir a afetar pessoas, propriedades, instalações, infraestrutura, redes de distribuição e estoques. Incêndios em áreas agrícolas são frequentes em períodos de estiagem prolongada e altas temperaturas. Também podem ocorrer incêndios em áreas industriais colocando em risco pessoas e ativos da Companhia.

A Companhia também não está isenta de contaminações no solo ou cursos d'água decorrentes de vazamentos de combustível e outros produtos químicos, explosões, acidentes, deslizamentos de terra, rompimento de represas. Condições climáticas adversas decorrentes de crises hídricas, geadas ou inundações podem impactar principalmente a matéria-prima utilizada pela empresa e conseqüentemente suas operações e resultados.

### k) Riscos macroeconômicos

Riscos relacionados à desvalorização do câmbio podem impactar de forma adversa os negócios da Companhia.

As flutuações das taxas de câmbio entre o real e o dólar e outras moedas têm sido significativas. Como a Companhia fatura parte substancial das suas vendas em reais, uma desvalorização do real frente a moedas estrangeiras pode ocasionar perdas associadas às obrigações denominadas em moedas estrangeiras, bem como um aumento no custo de captação, com impacto negativo em sua capacidade de financiar as operações. Desvalorizações adicionais do real podem ocorrer e impactar os negócios da Companhia.

Ganhos ou perdas relacionadas à variação cambial podem ser substanciais, podendo impactar significativamente os lucros da Companhia de um período para o outro. Adicionalmente, a desvalorização do real em relação ao dólar norte-americano poderá, dentre outras coisas, impactar nas receitas da Companhia e suas despesas, resultar em pressões inflacionárias adicionais no Brasil, geralmente aumentando o preço dos produtos e serviços importados e exigindo políticas governamentais restritivas para controlar a demanda e diminuir a confiança do investidor no Brasil e reduzir o preço de mercado das ações da Companhia. Por outro lado, a valorização do real em relação ao dólar norte-americano pode diminuir a conta corrente e a balança de pagamentos do Brasil, bem como afetar o crescimento das

## 4.1 - Descrição Dos Fatores de Risco

exportações.

Uma desvalorização do real pode impactar as despesas com parte dos juros relativos ao endividamento denominado em dólar norte-americano. Variações cambiais também podem impactar a receita dos produtos comercializados (e indexados ao dólar norte-americano).

### Riscos relacionados a fatores econômicos e políticos internacionais podem impactar o mercado de capitais brasileiro e os valores mobiliários negociados da Companhia

O preço de negociação de valores mobiliários de emissão de companhias brasileiras é influenciado, em diferentes graus, pelas condições econômicas e de mercado de outros países, inclusive economias desenvolvidas como Estados Unidos da América e certos países europeus, e emergentes. A reação dos investidores aos acontecimentos internacionais pode causar um efeito adverso sobre o preço de negociação dos valores mobiliários das companhias brasileiras, em especial aqueles negociados em bolsas de valores.

Os preços das ações na B3, por exemplo, são historicamente afetados por flutuações nas taxas de juros vigentes nos Estados Unidos da América, bem como pelas variações dos principais índices de ações norte-americanos. Qualquer aumento nas taxas de juros de outros países, especialmente os Estados Unidos da América, pode reduzir a liquidez global e o interesse dos investidores nos mercados de capitais brasileiros, afetando negativamente nossas ações. Ainda, crises ou acontecimentos relevantes em outros países e mercados de capitais podem reduzir o interesse dos investidores nos valores mobiliários das companhias brasileiras, inclusive os valores mobiliários de emissão da Companhia e o seu respectivo preço de negociação, tal como a recente crise entre Estados Unidos e Irã e o surto do coronavírus (causador da COVID-19), podendo, ademais, dificultar ou impedir totalmente o nosso acesso aos mercados de capitais e ao financiamento de nossas operações no futuro em termos desejáveis.

### Riscos relacionados a outros fatores macroeconômicos, como eventos políticos e econômicos, podem impactar os negócios e atividades da Companhia.

As condições econômicas, políticas e outros fatores, bem como as medidas governamentais em relação a essas condições, podem afetar negativamente as atividades e resultados operacionais da Companhia, bem como o preço de mercado de suas ações. A Companhia não pode controlar ou prever quais políticas ou ações serão adotadas pelo governo brasileiro no futuro. As atividades da Companhia, podem ser adversamente afetados pelos seguintes fatores, entre outros:

- variações nas taxas de câmbio;
- efeitos decorrentes da COVID-19;
- políticas de controle cambial;
- aquecimento ou resfriamento da economia brasileira, medida de acordo com os índices de crescimento do Produto Interno Bruto (PIB);
- inflação;
- políticas fiscais;
- outras questões políticas, diplomáticas, sociais e econômicas no Brasil ou que afetem o Brasil;
- taxas de juros;
- liquidez dos mercados domésticos de capital e de empréstimo;
- instabilidade social e política; e
- rebaixamento da nota e grau de investimento do país por agências de risco.

Esses fatores, bem como as incertezas sobre as políticas ou regulamentações que podem ser adotadas pelo governo brasileiro em relação a esses fatores, podem afetar adversamente a Companhia, incluindo as suas atividades e seu desempenho financeiro, bem como o preço de mercado de suas ações. Além dos riscos acima, outros riscos macroeconômicos podem ser encontrados nos itens da seção 4.1.



## **4.1 - Descrição Dos Fatores de Risco**

## 4.2 - Descrição Dos Principais Riscos de Mercado

### Taxa de Câmbio

#### Descrição Qualitativa

Parte relevante das receitas da São Martinho tem origem no mercado externo, ou seja, está atrelada a moeda americana (cerca de 92% da produção de açúcar e 19% do etanol, considerando a receita da safra 20/21). Além disso, parte do passivo (amortização/juros de dívidas e pagamentos a fornecedores) é atrelada a moedas estrangeiras, majoritariamente o dólar americano.

A taxa de câmbio BRL/USD é uma variável importante para a rentabilidade da Companhia, e sua volatilidade impacta diretamente os resultados.

#### Descrição Quantitativa

A volatilidade diária anualizada da moeda americana das últimas duas safras (USD/BRL Ptax), foi a seguinte:

#### Volatilidade USD:

Últimas duas Safras	Safra 19/20	Safra 20/21
Volatilidade	13%	22%

Fonte: Bloomberg

Conforme item 23.1 das notas explicativas referente as demonstrações financeiras de 31/03/2021, a análise de sensibilidade abaixo demonstra possíveis efeitos da volatilidadecambial nas contas caixa e equivalente de caixa, contas a receber de clientes e empréstimos financeiros. Essa exposição não considera instrumentos utilizados para hedge accounting. Ainda, os ativos e passivos foram atualizados e registrados nas referidas informações financeirasconsiderando uma taxa de câmbio de R\$ 5,6967por US\$1,00 para os ativos e R\$ 5,6973 por US\$1,00 para passivos.

A Companhia ressalta, ainda, que os impactos da queda e alta na taxa de câmbio, indicados no quadro de Análise de sensibilidade dos riscos de mercado, foram calculados com base nas seguintes taxas de câmbio:

Risco	Impactos no Resultado		
	Cenários Prováveis 5%	Cenários Possíveis 25%	Cenários Possíveis 50%
Queda na taxa de câmbio R\$/US\$	5,4119	4,2725	2,8484
Alta na taxa de câmbio R\$/US\$	5,9822	7,1216	8,5460

## 4.2 - Descrição Dos Principais Riscos de Mercado

### Análise de sensibilidade dos riscos de mercado:

Consolidado	Fator de risco	Impactos no resultado		
		Cenários prováveis 5%	Cenários possíveis 25%	Cenários possíveis 50%
Caixa e equivalentes de caixa	Queda na taxa de câmbio R\$/US\$	(14.330)	(71.651)	(143.301)
Contas a receber de clientes	Queda na taxa de câmbio R\$/US\$	(4.766)	(23.832)	(47.664)
Empréstimos e financiamentos	Alta na taxa de câmbio R\$/US\$	(127)	(637)	(1.275)
Instrumentos financeiros derivativos				
Contratos a termo de moeda	Alta na taxa de câmbio R\$/US\$	(239)	(1.195)	(2.389)
Preço futuro (açúcar e etanol)	Alta na preço futuro de commodities	(60)	(300)	(600)
Contratos de swap	Queda na taxa de câmbio R\$/US\$ e alta na curva de juros	(941)	(2.357)	(4.732)
<b>Exposição líquida</b>		<b>(20.463)</b>	<b>(99.972)</b>	<b>(199.961)</b>

Fonte: <https://ri.saomartinho.com.br/Download.aspx?Arquivo=CGA8WCaw2vBOXj1JthS/UQ==>

## 4.2 - Descrição Dos Principais Riscos de Mercado

### Preços Açúcar e Etanol

#### Descrição Qualitativa

A Companhia está sujeita a variações de preços açúcar e etanol. A maior exposição está atrelada aos preços internacionais do açúcar. Fatores externos podem impactar os preços destes produtos. As estratégias, alçadas e detalhes para a proteção contra este risco, bem como a utilização de instrumentos financeiros para fins de hedge, são formalizados em documentos internos e acompanhados pelas áreas Comercial, Financeira e Gestão de Riscos.

#### Descrição Quantitativa

O quadro abaixo demonstra a volatilidade diária anualizada dos preços de açúcar nas últimas duas safras e posição com hedge em 31/03/2021.

#### Volatilidade Açúcar:

Últimas duas Safras	Safra 19/20	Safra 20/21
Volatilidade	26%	32%

Fonte: Bloomberg

A Companhia optou pela utilização da contabilidade de hedge (hedge accounting) para a contabilização de parte de seus instrumentos financeiros. Os instrumentos eleitos para designação são: (a) derivativos de açúcar, etanol e moeda estrangeira – dólar americano; (b) dívidas em moeda estrangeira – dólar americano – que efetuam coberturas de vendas das safras 2020/2021 a 2025/2026, e foram classificadas como hedge de fluxo de caixa de transações esperadas altamente prováveis (vendas futuras).

Para a utilização do hedge accounting, foram realizados testes prospectivos e retrospectivos de eficácia dos efeitos de variações de preços sobre o valor das vendas futuras. Em relação ao hedge de açúcar, os derivativos foram designados para proteção da variação dos fluxos de caixa das vendas futuras de açúcar. Abaixo os volumes de hedge de açúcar (cana própria) realizados na última safra:

#### Hedge:

	Volume de Hedge Açúcar (tons)	Preço Médio (USD c/p)	Preço Médio (R\$/ton)
<b>Safra 21/22</b>	<b>939.288</b>	<b>13,75</b>	
	749.415	13,75	1.657
	189.873	13,75	em aberto
<b>Safra 22/23</b>	<b>343.120</b>	<b>14,18</b>	
	260.909	14,18	1.829
	82.211	14,18	em aberto

Fonte: <https://ri.saomartinho.com.br/Download.aspx?Arquivo=qyBrx6BGnh8MSX/EO2kzGA==>

Os montantes representam percentual de 97% de fixação com relação à cana própria da safra 20/21 e 38% de fixação com relação à cana própria da safra 22/23 (conforme apresentação de resultados e release referentes às demonstrações financeiras de 31/03/2021).

## 4.2 - Descrição Dos Principais Riscos de Mercado

### Taxa de Juros

A Companhia possui empréstimos e financiamentos indexados a taxas pré e pós-fixadas. Da mesma forma, mantém aplicações financeiras indexadas a taxas pré e pós fixadas. A companhia está exposta a variações da taxa de juros interna e externa, que podem impactar seu custo de capital de terceiros e swaps podem ser contratados para mitigar as possíveis flutuações na taxa de juros.

Em 31/03/2021 o endividamento líquido da companhia era de R\$ 2,7 bi sendo 63% em moeda local e 37% em moeda estrangeira, conforme informado no release referente às demonstrações financeiras do período.

Os empréstimos e financiamentos são reconhecidos pelo valor justo, líquido dos custos incorridos na transação e são nos respectivos vencimentos, demonstrados pelo valor amortizado.

### Empréstimos e Financiamentos:

Modalidade	Encargos anuais vigentes		Controladora e consolidado	
	Taxa	Indexador	2021	2020
<b>Em moeda nacional</b>				
Nota de Crédito a Exportação (NCE)	0%	CDI	-	131.780
Linhas do BNDES	2,20%	+TJLP	145.682	162.873
Linhas do BNDES	3,28%	-	117.845	160.039
Crédito rural	0%	-	-	278.497
FINEP	4,00%	-	64.169	84.433
Certificado de Recebíveis do Agronegócio (CRA)	98,06%	CDI	1.442.018	1.474.171
Certificado de Recebíveis do Agronegócio (CRA) (a) (iii)	4,88%	+IPCA	475.325	448.743
Outros créditos securitizados	3,00%	+IGP-M/PRE	36	8.389
Leasing	5,98%	PRÉ	180	-
<b>Total em moeda nacional</b>	<b>102,07%</b>	<b>CDI</b>	<b>2.245.255</b>	<b>2.748.925</b>
<b>Em moeda estrangeira</b>				
Pré Pagamento de Exportação (PPE)	0%	Var. cambial	-	1.050.150
Pré Pagamento de Exportação (PPE)	1,55%	Libor 6M	1.307.281	394.865
International Finance Corporation (IFC)	1,80%	Libor 6M	344.468	474.334
Nota de Crédito a Exportação (NCE) (iii)	2,27%	Var. cambial	142.513	130.057
FINEM	2,73%	Cesta Moedas	11.446	16.111
<b>Total em moeda estrangeira</b>	<b>3,22%</b>		<b>1.805.708</b>	<b>2.065.517</b>
<b>TOTAL (I)</b>			<b>4.050.963</b>	<b>4.814.442</b>
Circulante			674.504	591.024
Não Circulante			3.376.459	4.223.418

Fonte: <https://ri.saomartinho.com.br/Download.aspx?Arquivo=CGA8WCaw2vBOXj1JthS/UQ==>

Com relação à tabela de Empréstimos e Financiamentos:

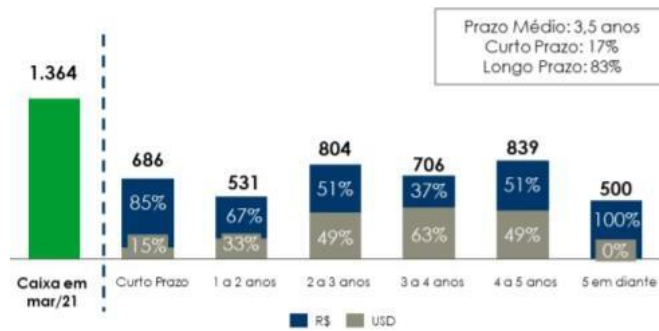
- Os custos totais das dívidas em moeda nacional e estrangeira foram calculados com base na duração das carteiras e curvas DI e Libor na demonstração financeira atual.
- 51% do montante de certificado de recebíveis do agronegócio (CRA) atrelado a IPCA+ está indexado a 121,87% DI via contrato de SWAP.
- 100% do montante de nota de crédito à exportação (NCE) está indexado a DI+1,40% a.a. via contrato de SWAP.
- 11% do montante de Pré Pagamento de Exportação (PPE) está indexado a DI+1,86% a.a. via contrato de SWAP.

Conforme mencionado, em março/2021, a dívida líquida da Companhia totalizou R\$ 2,7 bilhões.

## 4.2 - Descrição Dos Principais Riscos de Mercado

O gráfico abaixo representa o cronograma de amortização da dívida referente às informações das demonstrações financeiras de 31/03/2021:

Cronograma de Amortização da Dívida R\$ - Milhões



Fonte: <https://ri.saomartinho.com.br/Download.aspx?Arquivo=HjboAybU0fHLpS5rx3IINg==>

A Companhia realiza análise de sensibilidade das variações em curvas de juros de seus empréstimos e financiamentos considerando os efeitos de um aumento ou uma diminuição de 5bps, 25bps e 50bps.

### 4.3 - Processos Judiciais, Administrativos ou Arbitrais Não Sigilosos E Relevantes

A Companhia é parte em processos judiciais e administrativos de natureza tributária, dentre processos com chance de perda provável, possível e remota. As provisões da Companhia são registradas conforme os regramentos contábeis, com base na análise individual de cada processo por seus advogados internos e externos, sendo constituídas provisões para processos avaliados por seus consultores jurídicos como processos com chance de perda provável.

Para os fins deste item 4.3, foram considerados como individualmente relevantes processos em que a Companhia figura como parte e que (i) possa vir a impactar de forma significativa o patrimônio ou os negócios da Companhia, ou (ii) individualmente possam vir a impactar negativamente a imagem da Companhia.

A expectativa de perda considera os fatos específicos de cada processo, a legislação tributária vigente e a jurisprudência sobre o tributo em discussão.

Após o provisionamento inicial, os valores indicados podem ser revistos e, se for o caso, reajustados nos casos de decisão favorável ou desfavorável proferida em primeiro ou segundo grau.

Descrevemos a seguir os principais processos judiciais e administrativos individualmente relevantes a que a Companhia estava sujeita em 30 de novembro de 2021, segregados conforme sua natureza.

#### a) Processos Administrativos:

<b>Processo nº 13856.000971/2007-15</b>	
a. juízo	Receita Federal
b. instância	Administrativa
c. data de instauração	27/12/2007
d. partes no processo	União Federal São Martinho
e. valores bens ou direitos envolvidos em 30/11/2021	R\$ 31.437.728,85 R\$ 471.565,93 (valor provisionado referente aos honorários de êxito)
f. principais fatos	Trata-se de auto de infração lavrado para exigência de Contribuição Previdenciária incidente sobre as receitas de exportações indiretas realizadas via Coopersucar nos períodos de 05/2002 a 12/2003. Em 04/2009, a impugnação foi julgada parcialmente procedente, com o cancelamento de parte da exigência decaída, motivo pelo qual houve recurso de ofício; a responsabilidade solidária e os lançamentos remanescentes foram mantidos; houve reconhecimento de concomitância entre o processo administrativo e mandado de segurança. Em 05/2009, as devedoras solidárias e a São Martinho apresentaram recurso voluntário dirigido ao CARF. Em 04/02/2021, o recurso voluntário foi encaminhado ao conselheiro Gregorio Rechmann Junior, integrante da 2ª Turma Ordinária da 4ª Câmara da 2ª Seção. O PROCESSO FOI ENCAMINHADO À ORIGEM Em 09/09/2021, o processo foi encaminhado à Receita Federal para formalização do acórdão que negou provimento ao Recurso voluntário. Aguardando notificação da decisão.
g. chance de perda	Possível
h. análise do impacto em caso de perda do processo	Tendo em vista que a discussão ainda está na esfera administrativa, em caso de perda caberá a análise de eventual propositura de ação judicial para afastar a cobrança. Por fim, caso a Companhia não obtenha êxito, estará sujeita ao pagamento do valor descrito no item "e" desta tabela, devidamente atualizado.

<b>Processo nº 15956.000.508/2010-76</b>	
a. juízo	Receita Federal
b. instância	Administrativa

**4.3 - Processos Judiciais, Administrativos ou Arbitrais Não Sigilosos E Relevantes**

c. data de instauração	28/09/2010
d. partes no processo	União Federal São Martinho
e. valores, bens ou direitos envolvidos em 30/11/2021	R\$ 61.020.722,52 R\$ 915.310,84 (valor provisionado referente aos honorários de êxito)
f. principais fatos	<p>Auto de infração que contempla a exigência de Contribuição Previdenciária incidente sobre as receitas de exportações indiretas realizadas via Coopersucar, além da venda, no mercado interno, de bens e insumos diversos, no período de 01/2006 a 12/2008. Parte dos débitos foi incluída em parcelamento, de modo que a discussão seguiu apenas em relação às exigências vinculadas às exportações. Em 10/2010, a São Martinho e as Solidárias apresentaram impugnação. Em 13/04/2011, a impugnação foi conhecida apenas em parte pela DRJ em razão da concomitância com mandado de segurança. Na parte conhecida, deu-se parcial provimento para afastar a multa e os encargos de mora incidentes sobre as operações de exportação, motivo pelo qual houve recurso de ofício; a responsabilidade solidária e os lançamentos remanescentes foram mantidos. Em 20/04/2015, a São Martinho e as Solidárias apresentaram recurso voluntário dirigido ao CARF. Em 30/08/2017, o processo foi encaminhado à origem após formalização de acórdão que negou provimento aos recursos de ofício e voluntário. Em 12/12/2017, as empresas opuseram embargos de declaração. Em 05/12/2018, os embargos de declaração foram acolhidos, com o reconhecimento de que a concomitância não atinge as solidárias. Nessa ocasião, os seus recursos voluntários foram julgados procedentes, com o cancelamento das cobranças remanescentes. Em 02/2019, a Fazenda Nacional apresentou recurso especial de divergência. Em 07/2019, as empresas apresentaram contrarrazões ao recurso especial. Em 03/2020, a Câmara Superior de Recursos Fiscais do CARF negou provimento ao recurso especial da Fazenda Nacional, mantendo o cancelamento das exigências atinentes às exportações via cooperativa. A Fazenda Nacional não apresentou recurso contra o acórdão, de modo que este se tornou definitivo. Em 05/2020, autos remetidos à origem para intimação das empresas. Em 19/03/2021, opostos embargos de declaração por meio dos quais busca-se esclarecimento quanto à extensão do cancelamento das exigências pelo CARF, que não se limita às responsáveis solidárias, atingindo também a devedora principal. Em 23/08/2021 ciência do despacho denegando o seguimento dos embargos de declaração. Em 25/10/2021 protocolado petição requerendo a suspensão da exigibilidade. Em 13/12/2021 despacho da Receita Federal suspendendo a exigibilidade do crédito tributário.</p>
g. chance de perda	Possível
h. análise do impacto em caso de perda do processo	Tendo em vista que a discussão ainda está na esfera administrativa, em caso de perda caberá a análise de eventual propositura de ação judicial para afastar a cobrança. Por fim, caso a Companhia não obtenha êxito, estará sujeita ao pagamento do valor descrito no item "e" desta tabela, devidamente atualizado.

**Processo nº 15956.000551/2010-31**

a. juízo	Receita Federal
b. instância	Administrativa
c. data de instauração	13/10/2010
d. partes no processo	União Federal São Martinho



**4.3 - Processos Judiciais, Administrativos ou Arbitrais Não Sigilosos E Relevantes**

e. valores bens ou direitos envolvidos em 30/11/2021	R\$ 21.188.157,48 R\$ 423.763,15 (valor provisionado referente aos honorários de êxito)
f. principais fatos	Auto de Infração lavrado para contemplar a cobrança de contribuições previdenciárias incidentes sobre as receitas de exportações indiretas realizadas via Coopersucar, além de receitas decorrentes da comercialização da produção realizada no mercado interno, bem como contribuições previdenciárias decorrentes de remuneração indireta a dirigentes, relativos aos períodos de 04/2006 a 12/2008. Em 12/11/2010, foram apresentadas impugnações pela autuada e respectivos solidários, tendo sido os recursos julgados improcedentes pela DRJ. Em 28/03/2016, as devedoras solidárias e a São Martinho apresentaram recurso voluntário dirigido ao CARF, o qual aguarda distribuição para posterior julgamento.
g. chance de perda	Possível
h. análise do impacto em caso de perda do processo	Tendo em vista que a discussão ainda está na esfera administrativa, em caso de perda caberá a análise de eventual propositura de ação judicial para afastar a cobrança. Por fim, caso a Companhia não obtenha êxito, estará sujeita ao pagamento do valor descrito no item "e" desta tabela, devidamente atualizado.

<b>Processo nº 15956.720198/2011-91</b>	
a. juízo	Receita Federal
b. instância	Administrativa
c. data de instauração	13/12/2011
d. partes no processo	União Federal São Martinho
e. valores bens ou direitos envolvidos em 30/11/2021	R\$ 64.577.707,99 R\$ 968.665,62 (valor provisionado referente aos honorários de êxito)
f. principais fatos	Auto de Infração visando à cobrança de supostos débitos de IRPJ e CSLL do ano-calendário de 2007. Impugnação em 12/01/2012. Em 03.05.2013, a empresa tomou ciência da decisão que negou provimento à defesa apresentada e, em 29.05.2013, interpôs Recurso Voluntário. Em 03.06.2014, foi realizada sessão de julgamento no Conselho Administrativo de Recursos Fiscais - CARF, na qual foi realizada sustentação oral, tendo o processo sido baixado para diligência com o objetivo de verificar: (i) os valores relativos ao PESA; (ii) a questão da depreciação das máquinas e (iii) a questão da postergação do pagamento. Em 29.05.2015, recebido o Relatório Fiscal Conclusivo e Intimação Fiscal - SEFIS nº 128/2015. Em 25.06.2015, foi apresentada resposta sobre as referidas conclusões. Em 29.05.2015, recebido o Relatório Fiscal Conclusivo e Intimação Fiscal - SEFIS nº 128/2015. Em 25.06.2015, apresentada resposta sobre as referidas conclusões. O processo foi incluído na pauta do dia 06.04.2016 para julgamento do Recurso Voluntário interposto pela empresa. Em razão da extensão da pauta, o julgamento foi adiado e reincluído na pauta do dia 05.05.2016, ocasião em que foi realizada sustentação oral. Não obstante, foi pedido vistas do processo por um dos conselheiros, de modo que o julgamento do caso foi adiado para a próxima sessão. Em 18.05.2016, a empresa apresentou petição requerendo a juntada de documentos adicionais, a fim de fazer a comprovação da postergação dos tributos também no ano de 2015. Em 23.05.2016, o processo foi incluído em pauta de julgamento do dia 08.06.2016, ocasião em que realizamos novamente sustentação oral, tendo sido convertido o julgamento em diligência para que fosse determinado ao Agente Fiscal manifestação expressa sobre a ocorrência de postergação de pagamento especificamente nos anos de 2008, 2009 e 2010, que são os exercícios que antecederam a lavratura do Auto de

**4.3 - Processos Judiciais, Administrativos ou Arbitrais Não Sigilosos E Relevantes**

	<p>Infração e sucederam o ano autuado (2007). Em resposta ao termo de intimação, recebido em 05.08.2016, a empresa apresentou petição juntando os documentos que comprovam a ocorrência de pagamento nos anos de 2008, 2009 e 2010. Em 26.12.2016, recebida pela empresa a diligência realizada neste processo. Em razão disso, apresentada manifestação acerca da diligência em 20.01.2017. Processo incluído em pauta para julgamento do dia 27.07.2017 momento em que, após a sustentação oral da empresa, foram solicitadas vistas dos autos pelo Conselheiro José Carlos de Assis. O processo foi reincluído para julgamento na pauta do dia 17.08.2017, ocasião em que, após a realização de nova sustentação oral, os Conselheiros votaram pelo provimento do Recurso Voluntário e pelo cancelamento integral da autuação.</p> <p>Em 08.09.2017, foi publicado Acórdão dando provimento, por maioria de votos, ao Recurso Voluntário.</p> <p>Em 17.10.2017 a Fazenda interpôs Recurso Especial contra a decisão proferida. O processo foi incluído em pauta para julgamento do dia 17.01.2019, ocasião em que o Recurso Especial fazendário foi provido, para não aplicar o benefício da depreciação acelerada incentivada nas despesas inerentes à lavoura de cana-de-açúcar. Em 09.05.2019, a empresa foi intimada sobre a referida decisão, bem como sobre o retorno dos autos ao colegiado de origem para apreciação de questões que não haviam sido anteriormente examinadas no Recurso Voluntário. Em 10.10.2019, a empresa promoveu a juntada de documentos complementares inerente às adições que foram realizadas pela empresa, referentes às despesas incorridas com a lavoura canavieira em 2007. O novo julgamento foi pautado para 15.10.2019, ocasião em que foi determinado o cancelamento do lançamento. A referida decisão foi publicada em 05.11.2019. Em 20.11.2019, foi interposto Recurso Especial pela Fazenda. Em 17.03.2020, a empresa apresentou contrarrazões ao recurso fazendário. Em 13.12.2021 aguardando julgamento das contrarrazões</p>
g. chance de perda	Possível
h. análise do impacto em caso de perda do processo	Tendo em vista que a discussão ainda está na esfera administrativa, em caso de perda caberá a análise de eventual propositura de ação judicial para afastar a cobrança. Por fim, caso a Companhia não obtenha êxito, estará sujeita ao pagamento do valor descrito no item "e" desta tabela, devidamente atualizado.

<b>Processo nº 15956.720.233/2013-33</b>	
a. juízo	Receita Federal
b. instância	Administrativa
c. data de instauração	23/12/2013
d. partes no processo	União Federal São Martinho
e. valores bens ou direitos envolvidos em 30/11/2021	R\$ 93.242.398,69 R\$ 1.398.635,98 (valor provisionado referente aos honorários de êxito)

**4.3 - Processos Judiciais, Administrativos ou Arbitrais Não Sigilosos E Relevantes**

f. principais fatos	<p>Auto de Infração visando à cobrança de Imposto de Renda Pessoa Jurídica - IRPJ e Contribuição Social sobre o Lucro - CSL relativa ao ano-base de 2009. Em 29.04.2016, a empresa foi cientificada da decisão que concluiu pela manutenção do lançamento fiscal. Em razão disso interpôs Recurso Voluntário, em 24.05.2016, requerendo a reforma da decisão recorrida, a fim de que o Auto de Infração seja julgado totalmente improcedente, com a consequente extinção do crédito tributário exigido. O processo foi incluído em pauta de julgamento para o dia 25.01.2017, momento em que o julgamento foi convertido em diligência. Em 15.02.2017, apresentado Embargos de Declaração ante o Acórdão proferido. Posteriormente, apresentada manifestação requerendo a juntada dos documentos solicitados pelo Agente Fiscal no curso da diligência, bem como requerendo a juntada posterior do LALUR de 2010, o que foi devidamente cumprido pela empresa em 26.04.2017. O processo foi incluído em pauta de julgamento para o dia 22.11.2017, contudo, foi retirado por falta de quórum dos julgadores. O processo foi novamente incluído em pauta de julgamentos do dia 13.12.2017 e retirado por determinação do presidente. O processo foi incluído em pauta de julgamentos do dia 24.01.2018, sendo que em tal julgamento, foi dado integral provimento ao Recurso Voluntário da empresa. Em 27.02.2018, foi publicado o Acórdão. A Fazenda interpôs Recurso Especial contra a decisão proferida. Em 14.05.2018, a empresa apresentou contrarrazões ao recurso fazendário. O processo foi incluído em pauta para julgamento do dia 17.01.2019, ocasião em que o Recurso Especial fazendário foi provido, para não aplicar o benefício da depreciação acelerada incentivada nas despesas inerentes à lavoura de cana-de-açúcar. Em 12.04.2019, a empresa foi intimada sobre a referida decisão, bem como sobre o retorno dos autos ao colegiado de origem para apreciação de questões que não haviam sido anteriormente examinadas no Recurso Voluntário. O julgamento foi pautado para 18.09.2019, ocasião em que se decidiu pela determinação de diligência para que se analise o argumento da postergação. Em 02.10.2019, a empresa promoveu a juntada de documentos complementares inerente às adições que foram realizadas pela empresa de 2010 até hoje, referentes às despesas incorridas com a lavoura canavieira em 2009. Em 12.04.2020, a empresa foi notificada sobre Termo de Intimação nº 34, que lhe concedeu prazo para se manifestar sobre o parecer do agente fiscal. A empresa se manifestou em resposta ao parecer, em 12.05.2020 e 27.05.2020.</p>
g. chance de perda	Possível
h. análise do impacto em caso de perda do processo	Tendo em vista que a discussão ainda está na esfera administrativa, em caso de perda caberá a análise de eventual propositura de ação judicial para afastar a cobrança. Por fim, caso a Companhia não obtenha êxito, estará sujeita ao pagamento do valor descrito no item "e" desta tabela, devidamente atualizado.

**Processo nº 15956-720.292/2014-92**

a. juízo	Receita Federal
b. instância	Administrativa
c. data de instauração	27/10/2014

**4.3 - Processos Judiciais, Administrativos ou Arbitrais Não Sigilosos E Relevantes**

d. partes no processo	União Federal São Martinho
e. valores bens ou direitos envolvidos em 30/11/2021	R\$ 8.486.298,31 R\$ 229.657,37 (valor provisionado referente aos honorários de êxito)
f. principais fatos	Auto de Infração decorrente de contabilização das receitas em virtude de vendas para entregas futuras. Em 08.01.2015, foi apresentada Impugnação pela empresa ao Auto de Infração. Em 06.10.2020, a empresa foi intimada sobre decisão que indeferiu sua Impugnação. Em 04.11.2020 face da decisão proferida, protocolamos Recurso Voluntário que aguarda julgamento.
g. chance de perda	Possível
h. análise do impacto em caso de perda do processo	Tendo em vista que a discussão ainda está na esfera administrativa, em caso de perda caberá a análise de eventual propositura de ação judicial para afastar a cobrança. Por fim, caso a Companhia não obtenha êxito, estará sujeita ao pagamento do valor descrito no item "e" desta tabela, devidamente atualizado.
<b>Processo nº 10840-901.113/2016-61</b>	
a. juízo	Receita Federal
b. instância	Administrativa
c. data de instauração	31/10/2016
d. partes no processo	União Federal São Martinho
e. valores bens ou direitos envolvidos em 30/11/2021	R\$ 9.644.916,45
f. principais fatos	Despacho decisório recebido em 17/10/2016 glosando créditos de COFINS referente ao 3º trimestre de 2012, apropriados sobre: (i) aquisições de insumos e encargos de depreciação de bens incorporados ao ativo imobilizado utilizados na fase agrícola do processo de produção (cultivo da cana-de-açúcar); (ii) despesas com o arrendamento de terras agrícolas, (iii) amortização de plantio, (iv) insumos relacionados à venda de cana formada em razão de expressa vedação. No dia 14/11/2016 foi protocolada Manifestação de inconformidade sustentando a legitimidade dos créditos tendo em vista que se relacionam com insumos utilizados pela Companhia. Em 13/03/2018 foi protocolada petição informando o julgamento do REsp 1.221.170/PR, julgado pela sistemática de recursos repetitivos, no qual restou decidido a possibilidade de créditos de PIS/COFINS com base no critério da essencialidade e relevância. Aguardando decisão de 1ª Instância administrativa.
g. chance de perda	Possível
h. análise do impacto em caso de perda do processo	Tendo em vista que a discussão ainda está na esfera administrativa, em caso de perda caberá a análise de eventual propositura de ação judicial para afastar a cobrança. Por fim, caso a Companhia não obtenha êxito, estará sujeita ao pagamento do valor descrito no item "e" desta tabela, devidamente atualizado.
<b>Processo nº 10840-900.998/2016-81</b>	
a. juízo	Receita Federal

**4.3 - Processos Judiciais, Administrativos ou Arbitrais Não Sigilosos E Relevantes**

b. instância	Administrativa
c. data de instauração	31/10/2016
d. partes no processo	União Federal São Martinho
e. valores bens ou direitos envolvidos em 30/11/2021	R\$ 8.097.745,82
f. principais fatos	<p>Despacho Decisório recebido em 17/10/2016 glosando créditos de COFINS referente ao 3º trimestre de 2011, apropriados sobre: (i) aquisições de insumos e encargos de depreciação de bens incorporados ao ativo imobilizado utilizados na fase agrícola do processo de produção (cultivo da cana-de-açúcar); (ii) despesas com o arrendamento de terras agrícolas, (iii) amortização de plantio, (iv) insumos relacionados à venda de cana formada em razão de expressa vedação; (v) aquisição de produtos sujeitos à alíquota zero.</p> <p>No dia 14/11/2016 foi protocolada Manifestação de inconformidade sustentando a legitimidade dos créditos tendo em vista que se relacionam com insumos utilizados pela Companhia.</p> <p>Em 13/03/2018 - Protocolo de Petição informando o julgamento do REsp 1.221.170/PR, julgado pela sistemática de recursos repetitivos, no qual restou decidido a possibilidade de créditos de PIS/COFINS com base no critério da essencialidade e relevância. Aguardando decisão de 1ª Instância.</p>
g. chance de perda	Possível
h. análise do impacto em caso de perda do processo	Tendo em vista que a discussão ainda está na esfera administrativa, em caso de perda caberá a análise de eventual propositura de ação judicial para afastar a cobrança. Por fim, caso a Companhia não obtenha êxito, estará sujeita ao pagamento do valor descrito no item "e" desta tabela, devidamente atualizado.

<b>Processo nº 4.01.16.032671-46</b>	
a. juízo	Secretaria da Fazenda/GO
b. instância	Administrativa
c. data de instauração	07/11/2016
d. partes no processo	Secretaria da Fazenda/GO São Martinho
e. valores bens ou direitos envolvidos em 30/11/2021	R\$ 13.743.767,31
f. principais fatos	<p>Trata-se de Auto de Infração lavrado no dia 7/11/2016, questionando a suposta escrituração indevida de créditos de ICMS oriundos do Registro de Controle de Crédito de ICMS do Ativo Permanente – CIAP – em que o contribuinte apropriou créditos de bens destinados à construção civil e atividades alheias às atividades-fim do estabelecimento, durante o período de janeiro de 2011 a dezembro de 2013. Além disso, o Auto de Infração alega suposto erro no cálculo do coeficiente de creditamento.</p> <p>No dia 23/01/2017 foi protocolada Impugnação sendo o julgamento em 1ª Instância convertido em diligência em 23/10/2017 para solicitar esclarecimentos adicionais acerca do uso e destinação dos bens do ativo imobilizado objeto da autuação.</p> <p>Em 22/11/2017 a Companhia apresentou planilha com parcela das informações solicitadas e requereu prazo adicional (15 dias</p>

**4.3 - Processos Judiciais, Administrativos ou Arbitrais Não Sigilosos E Relevantes**

	<p>corridos) às autoridades fiscais para apresentação do restante das informações e em 08/12/2017 apresentou o restante das informações solicitadas.</p> <p>No dia 20/12/2017 houve a adesão ao Programa de Parcelamento no Estado com relação à parte do crédito tributário objeto de questionamento e em 24/01/2018 protocolada petição requerendo o recálculo do AIIM.</p> <p>Em 03/04/2018, foi protocolada Manifestação à Diligência Fiscal de fls. 292/308. Em 02/05/2018, teve-se o protocolo de Manifestação Complementar. Em 10/01/2019, processo sorteado para julgamento (processo com o Relator para decisão - Laurismar Braz da Costa). Em 16/07/2019, julgamento do processo novamente convertido em diligência. Em 12/08/2019, ciência de notificação para apresentação de documentos e esclarecimentos. Em 27/08/2019, protocolada Resposta à Diligência Fiscal. Em 04/10/2019, Companhia intimada de resultado da Diligência. Em 04/11/2019, protocolada Manifestação à Diligência. Em 29/11/2019, os autos do processo foram distribuídos para o julgador singular Guilherme Lopes de Moraes. Em 13/12/2019, processo sorteado para julgamento. Em 05/03/2020, publicado Despacho Decisório nº 357/2020, que visa a distribuição dos autos para novo julgador singular (Laurismar Braz de Costa). Aguardando decisão de 1ª Instância. Em 29/04/2020 proferido despacho decisório nº 849/2020. Referido despacho visa tão somente o encaminhamento dos autos do processo para a análise do julgador singular (Laurismar Braz de Costa), vez que, por motivos desconhecidos, não houve o cumprimento do despacho decisório nº 357/2020. Em 25/05/2020 os autos do processo foram recebidos pelo julgador singular (Laurismar Braz de Costa). Em 19/06/2020 processo sorteado para julgamento. Em 29/12/2020 proferido despacho decisório nº 2975/2020 de Primeira Instância requisitando ao contribuinte a apresentar a relação definitiva dos bens elencados às fls. 629/635, que tenham sido, de fato, desconsiderados pela autoridade fiscal, tomando como base as planilhas 'BENS DESCONSIDERADOS', Exercícios 2011, 2012 e 2013. 01/02/2021: O correspondente no Estado de Goiás (Sr. Marco Thulio) tomou ciência do despacho decisório nº 2975/2020. Em 01/03/2021, o correspondente no Estado de Goiás (Sr. Marco Thulio) procedeu com o protocolo da Resposta à Intimação. Em 14/05/2021: Proferido despacho decisório requerendo nova diligência. Em 13/07/2021 os Autos do processo recebidos pelo julgador singular Laurismar Braz de Costa.</p> <p>Em 13/12/2021 processo aguarda julgamento</p>
g. chance de perda	Possível
h. análise do impacto em caso de perda do processo	Tendo em vista que a discussão ainda está na esfera administrativa, em caso de perda caberá a análise de eventual propositura de ação judicial para afastar a cobrança. Por fim, caso a Companhia não obtenha êxito, estará sujeita ao pagamento do valor descrito no item "e" desta tabela, devidamente atualizado.

<b>Processo nº 4.01.19.012651-92</b>	
a. juízo	Secretaria da Fazenda/GO
b. instância	Administrativa
c. data de instauração	06/06/2019
d. partes no processo	Secretaria da Fazenda/GO São Martinho

**4.3 - Processos Judiciais, Administrativos ou Arbitrais Não Sigilosos E Relevantes**

e. valores bens ou direitos envolvidos em 30/11/2021	R\$ 17.966.086,05
f. principais fatos	<p>Auto de Infração – ICMS – Omissão de pagamento no período de 01/06/2014 a 30/04/2019, em adoção de procedimento irregular de apuração do crédito outorgado do álcool anidro.</p> <p>Em 02/07/2019 Notificação do auto de infração.</p> <p>Em 27/08/2019 Protocolada a impugnação Administrativa em 1ª Instância para cancelar integralmente o auto de infração e excluir os sujeitos passivos solidários ante inexistência de responsabilidade tributária solidária. Em 20/03/2020 Processo convertido em diligência para manifestação do contribuinte sobre os argumentos fazendários. Em 17/04/2020 – apresentada manifestação do contribuinte e dos coobrigados quanto aos argumentos do Fisco e da Diligência, requerendo o cancelamento integral do AIIM, na medida em que o critério da dedução proporcional pelo não estorno não guarda qualquer relação de pertinência com o princípio constitucional da não-cumulatividade do ICMS, e requerendo e a exclusão dos coobrigados, por ausência de comprovação legal dos requisitos mínimos para imposição da solidariedade tributária. Em 25.07.2021 intimação do resultado do julgamento de 1ª instância indeferindo totalmente o recurso apresentado pela companhia, mantendo o valor do crédito e atualizando o saldo devedor. Em 25.08.2021 protocolamos Recurso Voluntário destinado ao julgamento de 2ª instância administrativa. Em 13.12.2021 processo aguarda ser pautado para julgamento.</p>
g. chance de perda	Possível
h. análise do impacto em caso de perda do processo	Tendo em vista que a discussão ainda está na esfera administrativa, em caso de perda caberá a análise de eventual propositura de ação judicial para afastar a cobrança. Por fim, caso a Companhia não obtenha êxito, estará sujeita ao pagamento do valor descrito no item “e” desta tabela, devidamente atualizado.

<b>Processo nº 4.131.811-0</b>	
a. juízo	Secretaria da Fazenda do Estado de São Paulo
b. instância	Administrativa
c. data de instauração	18/03/2020
d. partes no processo	Secretaria da Fazenda do Estado de São Paulo São Martinho
e. valores bens ou direitos envolvidos em 30/11/2021	R\$ 20.192.625,81 R\$ 286.141,45 (valor provisionado referente aos honorários de êxito)
f. principais fatos	<p>Auto de Infração de ICMS, imputando crédito indevido do imposto relacionado a bens do ativo permanente, os quais, no entender do Fisco Paulista não geram direito a crédito por se tratar de partes e peças de reposição de maquinário principal, ou por se tratarem de bens alheios a atividade do estabelecimento. Em 17/04/2020, protocolada a defesa administrativa, solicitando o cancelamento integral do auto de infração, em razão do direito ao crédito, pois os bens objeto da glosa, de fato, estão vinculados à atividade agroindustrial e pertencem ao maquinário da empresa; Em 01/06/2020, petição juntando laudo pericial; Em 14/07/2020, Processo Convertido em diligência, sendo aceito a juntada posterior da prova(laudo pericial) e determinada a manifestação da autoridade</p>

**4.3 - Processos Judiciais, Administrativos ou Arbitrais Não Sigilosos E Relevantes**

	administrativa; 19/11/2020 Decisão de Primeira Instância reduzindo parcialmente o crédito tributário, nos seguintes termos: multa diminuída para R\$ 8.766.457,00 (oito milhões, setecentos e sessenta e seis mil, quatrocentos e cinquenta e sete reais), imposto diminuído para R\$ 7.829.579,65 (sete milhões, oitocentos e vinte e nove mil e quinhentos e setenta e nove reais e sessenta e cinco centavos); Em 20/01/2021 Parecer em Recurso de Ofício da Fazenda; Em 21/01/2021 Intimação para a empresa apresentar contrarrazões ao Recurso de Ofício e Recurso Ordinário; Em 22/02/2021 Protocolado Recurso Ordinário e contrarrazões ao Recurso de Ofício; 22/03/2021 Deferido o processamento do recurso da empresa, sendo intimada a Fazenda a se Manifestar.
g. chance de perda	Possível
h. análise do impacto em caso de perda do processo	Tendo em vista que a discussão ainda está na esfera administrativa, em caso de perda caberá a análise de eventual propositura de ação judicial para afastar a cobrança. Por fim, caso a Companhia não obtenha êxito, estará sujeita ao pagamento do valor descrito no item "e" desta tabela, devidamente atualizado.

<b>Processo nº 4.01.21.013525-95</b>	
a. juízo	Secretaria da Fazenda do Estado de Goiás
b. instância	Administrativa
c. data de instauração	28/10/2021
d. partes no processo	Secretaria da Fazenda do Estado de Goiás
e. valores bens ou direitos envolvidos em 30/11/2021	R\$ 6.515.784,14 R\$ 34.743,34 (valor provisionado referente aos honorários de êxito)
f. principais fatos	Trata-se de Auto de Infração lavrado para a exigência de valor correspondente a crédito outorgado de ICMS decorrente do Programa "PRODUZIR" do Estado de Goiás, que supostamente teria sido aproveitado a maior nos períodos de janeiro de 2012 a maio de 2014. No dia 28.10.2021, a empresa foi intimada, por Correios (AR), acerca do novo auto de infração lavrado sob o nº 4.01.21.013525-95. No dia 28.11.2021 a companhia apresentou o competente recurso administrativo destinado a anular 100% do auto de infração. Em 13.12.2021 companhia aguarda julgamento de primeira instância administrativa.
g. chance de perda	Possível
h. análise do impacto em caso de perda do processo	Tendo em vista que a discussão ainda está na esfera administrativa, em caso de perda caberá a análise de eventual propositura de ação judicial para afastar a cobrança. Por fim, caso a Companhia não obtenha êxito, estará sujeita ao pagamento do valor descrito no item "e" desta tabela, devidamente atualizado.

<b>Processo nº 16561.720111/2019-39</b>	
a. juízo	Receita Federal
b. instância	Administrativa
c. data de instauração	03/09/2020



**4.3 - Processos Judiciais, Administrativos ou Arbitrais Não Sigilosos E Relevantes**

d. partes no processo	Receita Federal São Martinho
e. valores bens ou direitos envolvidos em 30/11/2021	R\$ 6.515.784,14
f. principais fatos	O Auto de Infração onde a empresa figura como responsável solidária (art. 124, I do CTN). O presente processo pretende exigir valores supostamente devidos a título de IRPJ/CSL, relativos aos anos-calendários de 2014 a 2016, decorrentes de suposta dedução indevida de despesas de amortização fiscal de ágio. Em 13/12/2019, houve ciência do Auto de Infração. Em 13/01/2020 foi apresentada impugnação. Em 19/08/2020, decisão de primeira instância negando provimento à impugnação. Em 29/09/2020 foi apresentado os Recurso Voluntário. Aguardando julgamento.
g. chance de perda	Possível
h. análise do impacto em caso de perda do processo	Tendo em vista que a discussão ainda está na esfera administrativa, em caso de perda caberá a análise de eventual propositura de ação judicial para afastar a cobrança. Por fim, caso a Companhia não obtenha êxito, estará sujeita ao pagamento do valor descrito no item "e" desta tabela, devidamente atualizado.

**Processo nº 10840.904178/2020-45**

a. juízo	Receita Federal
b. instância	Administrativa
c. data de instauração	25/08/2020
d. partes no processo	Receita Federal São Martinho
e. valores bens ou direitos envolvidos em 30/11/2021	R\$ 6.631.573,73
f. principais fatos	Despacho decisório relativo a não homologação de compensação de saldo negativo do IRPJ, exercício de 2014, pelo fundamento de que não houve comprovação das retenções informadas, bem como pelo fato de que as estimativas anuais foram compensadas e não homologadas. Em 25/08/2020 Notificação do lançamento. Em 21/09/2020 apresentada manifestação de inconformidade, alegando legitimidade das estimativas compensadas em 2014, as quais também foram objeto de manifestação de inconformidade ainda não julgadas até a presente data, e, também, comprovamos as retenções do imposto de renda no ano calendário. Aguardando julgamento de 1ª instância administrativa.
g. chance de perda	Possível
h. análise do impacto em caso de perda do processo	Tendo em vista que a discussão ainda está na esfera administrativa, em caso de perda caberá a análise de eventual propositura de ação judicial para afastar a cobrança. Por fim, caso a Companhia não obtenha êxito, estará sujeita ao pagamento do valor descrito no item "e" desta tabela, devidamente atualizado.

**Processo nº 10840.907517/2020-45**

a. juízo	Receita Federal
b. instância	Administrativa

**4.3 - Processos Judiciais, Administrativos ou Arbitrais Não Sigilosos E Relevantes**

c. data de instauração	06/11/2020
d. partes no processo	Receita Federal São Martinho
e. valores bens ou direitos envolvidos em 30/11/2021	R\$ 11.543.485,98
f. principais fatos	Despacho decisório relativo a não homologação de compensação de saldo negativo do IRPJ, exercício de 2015, pelo fundamento de que não houve comprovação das retenções informadas, bem como pelo fato de que as estimativas anuais foram compensadas e não homologadas. Em 09/11/2020 Notificação do lançamento. Em 07/12/2020 apresentada manifestação de inconformidade, na qual alegamos a legitimidade das estimativas compensadas em 2015, as quais também foram objeto de manifestação de inconformidade ainda não julgadas até a presente data, e, também, comprovamos as retenções do imposto de renda no ano calendário. Aguardando julgamento de 1ª instância administrativa.
g. chance de perda	Possível
h. análise do impacto em caso de perda do processo	Tendo em vista que a discussão ainda está na esfera administrativa, em caso de perda caberá a análise de eventual propositura de ação judicial para afastar a cobrança. Por fim, caso a Companhia não obtenha êxito, estará sujeita ao pagamento do valor descrito no item "e" desta tabela, devidamente atualizado.

<b>Processo nº 10840.908520/2020-86</b>	
a. juízo	Receita Federal
b. instância	Administrativa
c. data de instauração	25/01/2021
d. partes no processo	Receita Federal São Martinho
e. valores bens ou direitos envolvidos em 30/11/2021	R\$ 6.341.985,59
f. principais fatos	Despacho decisório relativo a não homologação de compensação de saldo negativo da CSLL, relativo ao Exercício de 2015, pelo fundamento de que não houve comprovação das retenções informadas, bem como pelo fato de que as estimativas anuais foram compensadas e não homologadas. Em 25/01/2021 notificação do lançamento. Em 23/02/2021 apresentada manifestação de inconformidade, onde alegamos a legitimidade das estimativas da CSLL compensadas em 2015, as quais também foram objeto de manifestação de inconformidade ainda não julgadas até a presente data, e, também, comprovamos as retenções da CSLL no ano calendário. Aguardando julgamento de 1ª instância administrativa.
g. chance de perda	Possível
h. análise do impacto em caso de perda do processo	Tendo em vista que a discussão ainda está na esfera administrativa, em caso de perda caberá a análise de eventual propositura de ação judicial para afastar a cobrança. Por fim, caso a Companhia não obtenha êxito, estará sujeita ao pagamento do valor descrito no item "e" desta tabela, devidamente atualizado.

**4.3 - Processos Judiciais, Administrativos ou Arbitrais Não Sigilosos E Relevantes****b) Processos Judiciais:**

<b>Execução Fiscal nº 5004987-98.2020.4.03.6102</b>	
a. juízo	Justiça Federal
b. instância	1ª Instância
c. data de instauração	21/07/2020
d. partes no processo	Procuradoria Geral da Fazenda Nacional São Martinho
e. valores, bens ou direitos envolvidos em 30/11/2021	R\$ 16.874.271,62 R\$ 288.709,88 (valor provisionado referente aos honorários de êxito)
f. principais fatos	Trata-se de Execução Fiscal, ajuizada pela Procuradoria da Fazenda Nacional para cobrança das CDA's de número 80.2.20.112519-34 e 80.6.20.211452-06 do processo administrativo 15956.720140/2012-28. Em 06/08/2020, diante da presente execução fiscal, foi oferecido como garantia, conforme art. 9º da Lei n. 6.830/86, o SEGURO GARANTIA. Foi requerida a imposição de qualquer medida restritiva, tal como CADIN, SERASA, PROTESTO, SPC, bem como seja impeditivo para expedição de certidão positiva com efeitos de negativa. Em 28/08/2020 a União se manifestou quanto ao Seguro ofertado, momento em que requereu que apresentássemos a apólice do seguro. Em 04/09/2020 protocolo dos embargos à execução fiscal (5006004-72.2020.4.03.6102). Em 17/09/2020 apresentados os documentos referentes ao seguro garantia ofertado, de modo a cumprir as exigências apresentadas pela União nos autos da execução fiscal. Em 20/10/2020 União se manifestou quanto aos documentos apresentados, informando que se encontram preenchidos os requisitos estabelecidos na Portaria PGFN Nº 167/2014, aceitando assim a garantia ofertada. Em 15/12/2020 foi determinada a suspensão da execução fiscal até o julgamento dos embargos. Em 04/02/2021, a União manifestou-se nos autos requerendo que seja transladada a decisão de eventual recebimento dos embargos e os efeitos em que foram recebidos. Em 30/03/2021 peticionamos nos autos requerendo a exclusão da empresa no cadastro do SERASA, em razão de garantia apresentada e oposição de Embargos com efeito suspensivo. Aguardando julgamento. Na data de 10 de agosto de 2021 realizamos a juntada do endosso da Apólice de Seguro Judicial nos autos. Em 24 de setembro, a União, manifestou-se nos autos requerendo a suspensão da execução fiscal enquanto aguarda o julgamento da Ação Anulatória nº 5004373-93.2020.4.03.6102.
g. chance de perda	Possível
h. análise do impacto em caso de perda do processo	Em caso de perda, a Companhia terá que efetuar o pagamento do valor do lançamento em discussão, devidamente atualizado. Além das consequências financeiras, não foram vislumbradas outras consequências em caso de perda na demanda.

<b>Execução Fiscal nº 5004159-05.2020.4.03.6102</b>	
a. juízo	Justiça Federal

**4.3 - Processos Judiciais, Administrativos ou Arbitrais Não Sigilosos E Relevantes**

b. instância	1ª Instância
c. data de instauração	15/06/2020
d. partes no processo	Procuradoria Geral da Fazenda Nacional São Martinho
e. valores, bens ou direitos envolvidos em 30/11/2021	R\$ 19.085.043,57 R\$ 638.846,87 (valor provisionado referente aos honorários de êxito)
f. principais fatos	Trata-se de Execução Fiscal ajuizada em 15/06/2020 para cobrança de valores referente às CDA's de número 80.6.20 034350-52, 80.2.20.017725-40, processo administrativo 15956.000497/2010-24. Em 19/06/2020 foi indeferido o pedido de bloqueio via BACENJUD. Em 29/01/2021 foi expedida carta precatória para bloqueio de bens. Em 03/03/2021 protocolada petição informando a existência da ação anulatória de número 5009414-75.2019.4.03.6102 e requerendo suspensão da execução fiscal por 15 (quinze) dias, para que seja possível a emissão do ENDOSSO DO SEGURO GARANTIA pela seguradora e transferência da garantia para os autos da execução fiscal. Em 08/03/2021 juntamos aos autos o endosso do SEGURO GARANTIA registrado sob o nº 57202019810107750009533301969. Em 30 de agosto de 2021 foi juntada certidão nos autos informando que a execução fiscal 5004159-05.2020.4.03.6102 encontra-se aguardando informação da SUSEP acerca da confirmação de validade do endosso das apólices oferecidas em garantia à execução. Em 23 de setembro, a União, manifestou-se nos autos aceitando a garantia ofertada.
g. chance de perda	Possível
h. análise do impacto em caso de perda do processo	Em caso de perda, a Companhia terá que efetuar o pagamento do valor do lançamento em discussão, devidamente atualizado. Além das consequências financeiras, não foram vislumbradas outras consequências em caso de perda na demanda.

<b>Processo nº 5007583-55.2020.4.03.6102</b>	
a. juízo	Justiça Federal
b. instância	1ª Instância
c. data de instauração	11/11/2020
d. partes no processo	Procuradoria Geral da Fazenda Nacional São Martinho
e. valores, bens ou direitos envolvidos em 30/11/2021	R\$ 5.289.980,98 R\$ 1.110.496,48 (valor provisionado referente aos honorários de êxito)
f. principais fatos	Trata-se de Execução Fiscal ajuizada em 11/11/2020 que tem por objeto a cobrança da contribuição incidente sobre a receita bruta (art. 22-A da Lei n. 8.212/91), apurada no Processo Administrativo n. 10865.002245/2007-30 (CDA n. 35.927.733-0). Em 18/12/2020 foi protocolado nos autos apólice do seguro garantia ofertado. Em 04/02/2021 protocolo de Embargos à Execução Fiscal (5000948-24.2021.4.03.6102) recebidos com efeito suspensivo. 04/02/2021 Distribuído os Embargos à Execução Fiscal pela empresa.
g. chance de perda	Possível

**4.3 - Processos Judiciais, Administrativos ou Arbitrais Não Sigilosos E Relevantes**

h. análise do impacto em caso de perda do processo	Em caso de perda, a Companhia terá que efetuar o pagamento do valor do lançamento em discussão, devidamente atualizado. Além das consequências financeiras, não foram vislumbradas outras consequências em caso de perda na demanda.
--	--

**4.4 - Processos Judiciais, Administrativos ou Arbitrais Não Sigilosos Cujas Partes Contrárias Sejam Administradores, Ex-administradores, Controladores, Ex-controladores ou Investidores**

Em 30 de novembro de 2021 não havia processos judiciais, administrativos ou arbitrais em que a Companhia ou suas controladas sejam parte e cujas partes contrárias sejam administradores ou ex-administradores, controladores ou ex-controladores ou investidores da Companhia ou de suas controladas.

## 4.5 - Processos Sigilosos Relevantes

Em 30 de novembro de 2021, processos sigilosos relevantes em que o emissor ou suas controladas sejam parte que não tenham sido divulgados nos itens 4.3 e 4.4:

<b>Processo judicial sob sigilo de justiça</b>	
a. análise do impacto em caso de perda do processo	Diante dos valores envolvidos no processo e o atual cenário da discussão, o processo está classificado como possível. Mensalmente a classificação é revisada. Caso haja uma alteração da chance de perda para provável, a companhia provisionará os valores. Na hipótese de perda, o processo impactará financeiramente a Companhia, conforme valores mencionados abaixo.
b. valores envolvidos em 30/11/2021	R\$ 519.890.746,43

#### 4.6 - Processos Judiciais, Administrativos ou Arbitrais Repetitivos ou Conexos, Não Sigilosos E Relevantes em Conjunto

Em 30 de novembro de 2021, as demandas repetitivas ou conexas não sigilosas e que em conjunto são relevantes se referem ao âmbito:

##### 1) Ambiental:

Fato e/ou causa jurídica	Sanções administrativas ambientais decorrentes de incêndio em área de cultivo de cana-de-açúcar, cuja validade está sendo questionada administrativa e judicialmente.
Valores envolvidos	R\$ 8.614.009,42
Valor provisionado se houver	R\$ 1.522.477,00
Prática do emissor ou de sua controlada que causou tal contingência	A contingência decorre da operação agrícola da emissora e suas controladas.

##### 2) Cível:

Fato e/ou causa jurídica	Indenização por danos materiais e morais, decorrente de acidente de trânsito envolvendo veículo da emissora ou suas controladas;
Valores envolvidos	R\$ 13.246.850,51
Valor provisionado se houver	R\$ 4.097.122,34
Prática do emissor ou de sua controlada que causou tal contingência	A contingência decorre da operação agrícola e industrial da emissora e suas controladas.

##### 3) Trabalhista:

Fato e/ou causa jurídica	Diferenças de horas extras; supressão do intervalo intrajornada; adicionais de periculosidade e insalubridade; devolução de descontos efetuados em folha de pagamento, tais como contribuição confederativa. Autos de Infração lavrados pelo Ministério do Trabalho e/ou Anulatórias para cancelar estes mencionados autos.
Valores envolvidos	R\$ 72.395.015,22
Valor provisionado se houver	R\$ 68.672.963,31
Prática do emissor ou de sua controlada que causou tal contingência	Divergência de interpretação dada pela Companhia, empregados, Ministério Público do Trabalho e Emprego e sindicatos quanto a diversos fatos, dispositivos legais e instrumentos coletivos, relativo aos objetos acima suscitados.

##### 4) Tributário:

Fato e/ou causa jurídica	Glosa de créditos de PIS/COFINS.
Valores envolvidos	R\$ 102.071.135,62
Valor provisionado se houver	R\$ 198.191,58
Prática do emissor ou de sua controlada que causou tal contingência	Compensação de créditos originados da aquisição de insumos utilizados na fase agrícola do processo produtivo, aquisição de produtos sujeitos à alíquota zero e crédito presumido de etanol.



#### 4.6 - Processos Judiciais, Administrativos ou Arbitrais Repetitivos ou Conexos, Não Sigilosos E Relevantes em Conjunto

Fato e/ou causa jurídica	Glosa de créditos de ICMS
Valores envolvidos	R\$ 12.924.434,76
Valor provisionado se houver	R\$ 2.065.699,07
Prática do emissor ou de sua controlada que causou tal contingência	Compensação de créditos originados da aquisição de insumos utilizados na fase agrícola do processo produtivo, sobre bens destinados ao ativo imobilizado e créditos outorgados concedidos pelo Estado de Goiás.

Fato e/ou causa jurídica	Contribuição Previdenciária
Valores envolvidos	R\$ 24.588.724,48
Valor provisionado se houver	R\$ 980.165,07
Prática do emissor ou de sua controlada que causou tal contingência	Recolhimento contribuição previdenciária: (i) no período de maio, agosto/1994 a janeiro/1997, decorrente do cotejo realizado entre a Lei nº 8.870/94 (§2º do art. 25), declarada inconstitucional pelo STF na ADI 1.103 – DF; (ii) exportação via ato coperado.

Fato e/ou causa jurídica	Glosa de saldo negativo de IRPJ/CSLL
Valores envolvidos	R\$ 35.873.694,73
Valor provisionado se houver	R\$ 12.182,80
Prática do emissor ou de sua controlada que causou tal contingência	Antecipação dos pagamentos por estimativa realizados com créditos de PIS/COFINS que deram origem aos saldos negativos de IRPJ/CSLL posteriormente também utilizados para compensação.

#### 4.7 - Outras Contingências Relevantes

Em complemento aos processos descritos ao longo dos itens 4.3 a 4.6 deste Formulário de Referência, a Companhia entende como relevante destacar os processos listados abaixo, nas quais configura como autora:

<b>Processo nº 5002828-22.2019.4.03.6102</b>	
a. juízo	Receita Federal
b. instância	Judicial
c. data de instauração	25/04/2019
d. partes no processo	Receita Federal São Martinho
e. valores, bens ou direitos envolvidos em 30/11/2021	R\$ 662.890.819,04
f. principais fatos	Trata-se de Mandado de Segurança impetrado em 24/04/2019 no qual se questiona a incidência de PIS, COFINS, IRPJ e CSLL sobre valores transferidos pela Copersucar a suas cooperadas em função do rateio de verba indenizatória decorrente das diferenças entre os preços de álcool e açúcar calculados pela FGV e aqueles fixados pelo IAA entre março/1985 e outubro/1989. Em 29/04/2019 liminar indeferida. Em 20/09/2019 a segurança foi denegada pela sentença de primeiro grau, contra a qual a empresa interpôs Recurso de Apelação. Atualmente, aguarda-se o julgamento da Apelação.
g. chance de perda	Possível
h. análise do impacto em caso de perda do processo	O valor envolvido no processo está depositado judicialmente e contabilizado no balanço como um ativo sob a rubrica "Depósitos Judiciais". Em caso de perda o balanço da Companhia sofrerá alteração, o que é considerado relevante para a Companhia, porém não haverá impacto negativo na situação financeira, tendo em vista que os valores atualmente não são utilizados como capital de giro.

<b>Ação Anulatória nº 5004373-93.2020.4.03.6102</b>	
a. juízo	Justiça Federal
b. instância	1ª Instância
c. data de instauração	24/06/2020
d. partes no processo	Procuradoria Geral da Fazenda Nacional
e. valores, bens ou direitos envolvidos em 30/11/2021	R\$ 16.874.271,62 R\$ 288.709,88 (valor provisionado referente aos honorários de êxito)

**4.7 - Outras Contingências Relevantes**

f. principais fatos	<p>Trata-se de ação de procedimento comum, com pedido de tutela provisória distribuída em 24/06/2020. Em 06/07/2020 proferida sentença deferindo parcialmente a tutela provisória para determinar à ré que não obste a expedição de Certidão Positiva com Efeitos de Negativa, em favor da autora, desde que não haja outros débitos, além daqueles apurados no Procedimento Administrativo n. 15956.720140/2012-28 e também para determinar que o nome da autora não seja incluído ou mantido no CADIN, em razão do mencionado débito. Em 22/07/2020 a União apresentou contestação e interpôs embargos de declaração frente sentença proferida no dia 06/07/2020. Em 03/08/2020 peticionamos requerendo o aditamento da tutela cautelar antecedente para ação anulatória, com requerimento de tutela antecipada mediante garantia. Em 24/08/2020 apresentamos manifestação acerca da contestação e embargos de declaração da União. Em 28/09/2020 proferida decisão acolhendo os embargos de declaração para indeferir a tutela provisória requerida. Em 06/10/2020 empresa protocolou embargos de declaração contra a decisão que acolheu os embargos da União, para indeferir a tutela provisória. Em 26/10/2020 União apresentou contestação aos embargos da empresa datado de 06/10/2020. Em 19/11/2020 o julgamento foi convertido em diligência. Em decisão proferida em 04/12/2020 os embargos foram julgados prejudicados, a União aceitou o seguro ofertado para garantir o débito tributário e, foi deferida a vistoria pleiteada na inicial. Em 14/12/2020 peticionamos informando o endereço para realização da vistoria. Em 22/02/2021 houve alteração da classe processual de Tutela Cautelar Antecedente para Procedimento Comum Cível.</p> <p>Em despacho do dia 10 de Junho de 2021 foi suspensa a realização da inspeção judicial, para requisitar à Empresa Brasileira de Pesquisa Agropecuária – EMBRAPA, que, em até 10 dias, encaminhe ao Juízo manifestação técnica sobre se há ou não equiparação, para fins de aproveitamento econômico, da colheita de cana-de-açúcar à colheita de frutos. Houve expedição de mandado de intimação à EMBRAPA o qual foi cumprido em 22 de Julho de 2021. Em 19 de agosto de 2021 houve juntada de petição da EMBRAPA. Em 22 de setembro de 2021, após manifestação da União, a EMBRAPA, manifestou-se novamente nos autos.</p>
g. chance de perda	Possível
h. análise do impacto em caso de perda do processo	O valor envolvido no processo está depositado judicialmente e contabilizado no balanço como um ativo sob a rubrica “Depósitos Judiciais”. Em caso de perda o balanço da Companhia sofrerá alteração, o que é considerado relevante para a Companhia, porém não haverá impacto negativo na situação financeira, tendo em vista que os valores atualmente não são utilizados como capital de giro.

<b>Ação Anulatória nº 5009414-75.2019.4.03.6102</b>	
a. juízo	Justiça Federal
b. instância	1ª Instância
c. data de instauração	17/12/2019
d. partes no processo	Procuradoria Geral da Fazenda Nacional São Martinho
e. valores, bens ou direitos envolvidos em 30/11/2021	R\$ 19.085.043,57 R\$ 638.846,87 (valor provisionado referente aos honorários de êxito)

**4.7 - Outras Contingências Relevantes**

f. principais fatos	Trata-se de ação de procedimento comum, com pedido de tutela provisória. Em 19/12/2019 tutela provisória deferida. Em 21/01/2020 apresentada emenda à inicial, visando a anulação do crédito tributário apurado no processo administrativo n. 15956.000497/2010-24, transformando a ação de procedimento comum em ação anulatória com pedido de tutela provisória. Em 17/03/2020 a tutela foi indeferida. Em 30/03/2020 apresentado embargos de declaração. Em 03/06/2020 a União apresentou contestação e, contrarrazões aos embargos de declaração. Em 25/06/2020 embargos de declaração rejeitados. Em 13/07/2020 interposto Agravo de Instrumento (5018934-95.2020.4.03.0000) perante o Tribunal Regional Federal da 3ª Região. Em 21/07/2020 foi proferida decisão nos autos do agravo, no sentido de indeferir o efeito suspensivo. Em 13/10/2020 apresentada Réplica a contestação apresentada pela Procuradoria da Fazenda Nacional. Em 29/10/2020 foi proferido despacho, mantendo as decisões pelos seus próprios fundamentos. Em 23/11/2020 apresentamos requerimento quanto à produção de provas: (i) - prova pericial agrônômica e contábil; e (ii) – inspeção judicial. Em 25/11/2020 foi deferida a realização de inspeção judicial. Em 01/12/2020 a União peticionou requerendo: (i) - em nome da economia e celeridade processuais, a reconsideração do despacho de id. nº 42375904 para que se indefira todo e qualquer meio de prova e, por consequência, se julgue antecipadamente o mérito (art. 355, I, CPC); (ii) - subsidiariamente, a reconsideração do referido despacho para indeferir o pedido de realização de inspeção judicial da lavoura canavieira e de perícia agrônômica, por se cuidar de diligências desnecessárias. Em despacho proferido em 17/12/2020, foi mantido o deferimento da inspeção judicial. Em 15 de setembro de 2021, apresentamos Embargos de Declaração. Aguardando julgamento.
g. chance de perda	Possível
h. análise do impacto em caso de perda do processo	O valor envolvido no processo está depositado judicialmente e contabilizado no balanço como um ativo sob a rubrica “Depósitos Judiciais”. Em caso de perda o balanço da Companhia sofrerá alteração, o que é considerado relevante para a Companhia, porém não haverá impacto negativo na situação financeira, tendo em vista que os valores atualmente não são utilizados como capital de giro.

<b>Ação Cautelar nº 5009177-70.2021.4.03.6130</b>	
a. juízo	Justiça Federal
b. instância	1ª Instância
c. data de instauração	30/11/2021
d. partes no processo	Procuradoria Geral da Fazenda Nacional São Martinho
e. valores, bens ou direitos envolvidos em 30/11/2021	R\$ 33.802.088,28 R\$ 1.173.507,06 (valor provisionado referente aos honorários de êxito)
f. principais fatos	Trata-se de ação de procedimento comum, com pedido de tutela provisória ajuizada em 30/11/2021, visando a anulação do crédito tributário apurado no processo administrativo n. 15956.000510/2010-45. Em 13.12.2021 a companhia aguarda a sentença

**4.7 - Outras Contingências Relevantes**

g. chance de perda	Possível
h. análise do impacto em caso de perda do processo	O valor envolvido no processo está depositado judicialmente e contabilizado no balanço como um ativo sob a rubrica "Depósitos Judiciais". Em caso de perda o balanço da Companhia sofrerá alteração, o que é considerado relevante para a Companhia, porém não haverá impacto negativo na situação financeira, tendo em vista que os valores atualmente não são utilizados como capital de giro.

#### **4.8 - Regras do País de Origem e do País em Que os Valores Mobiliários Estão Custodiados**

**a. restrições impostas ao exercício de direitos políticos e econômicos:**

Não aplicável.

**b. restrições à circulação e transferência dos valores mobiliários:**

Não aplicável.

**c. hipóteses de cancelamento de registro, bem como os direitos dos titulares de valores mobiliários nessa situação:**

Não aplicável.

**d. hipóteses em que os titulares de valores mobiliários terão direito de preferência na subscrição de ações, valores mobiliários lastreados em ações ou valores mobiliários conversíveis em ações, bem como das respectivas condições para o exercício desse direito ou das hipóteses em que esse direito não é garantido, caso aplicável:**

Não aplicável.

**e. outras questões do interesse dos investidores:**

Não aplicável.

## 5.1 - Política de Gerenciamento de Riscos

**5.1 a) se o emissor possui uma política formalizada de gerenciamento de riscos, destacando, em caso afirmativo, o órgão que a aprovou e a data de sua aprovação, e, em caso negativo, as razões pelas quais o emissor não adotou uma política.**

A Política de Gerenciamento de Riscos foi aprovada em 30.8.2021 pelo Conselho de Administração, e estabelece diretrizes, estrutura, objetivos e estratégias.

A gestão de riscos é realizada com base nas diretrizes da Norma ISO 31000 – Gestão de Riscos: Princípios e Diretrizes, com adequações aos negócios da São Martinho.

**b) os objetivos e estratégias da política de gerenciamento de riscos de mercado, quando houver, incluindo:**

**i) os riscos para os quais se busca proteção**

O objetivo da política é estabelecer princípios, diretrizes e atribuições no processo de gestão dos riscos, para a identificação, avaliação, tratamento e monitoramento destes. As atividades de monitoramento e controle devem ser feitas observando as três linhas de defesa: 1ª: Áreas Proprietárias; 2ª: Áreas Suporte; 3ª: Áreas de Controle. A atividade de monitoramento e os níveis de riscos atribuídos deve ocorrer de forma responsável, diligente e desinteressada em cada uma das linhas de defesa.

A Matriz de Riscos é o principal instrumento utilizado pela Companhia para monitoramento de riscos. A Matriz é composta por 9 categorias de riscos: Pessoas (ex. acidentes, disponibilidade de pessoas), Terceiros (ex. passivos decorrentes de terceiros), Conformidade (ex. desvios de conduta, corrupção, fraude, proteção de dados pessoais, conflitos de interesse), Meio Ambiente (ex. contaminação, danos ambientais, incêndios), Jurídico e Regulatório (ex. descumprimento de obrigações legais ou contratuais, contencioso), Operacional (ex. falta de matéria prima, falhas em processos, processos logísticos, fornecedores, insumos), Cibernéticos (ex. invasões, ataques cibernéticos), Financeiro e Mercado (ex. variações de preços, cumprimento de covenants, risco de crédito, liquidez, indisponibilidade de financiamentos) e Riscos Emergentes (ex. pandemias, eventos climáticos, Riscos sistêmicos). Os riscos são monitorados e revisados mensalmente na Matriz de Riscos sendo reportados a Administração.

**ii) os instrumentos utilizados para proteção**

Além da Matriz de Riscos, os instrumentos utilizados para proteção variam conforme o tipo de risco, que variam desde a adoção de práticas, políticas e procedimentos, até a contratação de seguros.

Por citar alguns exemplos: *riscos financeiros e de mercado*: utilizados instrumentos financeiros para proteção da volatilidade dos preços; *riscos operacionais relacionados à matéria prima*: formalizados contratos com cláusulas prevendo obrigações e penalidades; *riscos relacionados ao meio ambiente*: existem políticas, procedimentos e ações preventivas; *riscos operacionais relacionados a acidentes e danos* são protegidos por contratos com parceiros de longo prazo e seguros.

**iii) a estrutura organizacional de gerenciamento de riscos**

A estrutura organizacional de gerenciamento de riscos é formada pelo Conselho de Administração; Comitê Financeiro e Comitê de Auditoria; Presidência; Diretoria Executiva; Gerência de Riscos com atribuições descritas na tabela abaixo:

Conselho de Administração	Aprova a Política de Gestão de Riscos; Define e monitora os riscos estratégicos.
Comitê Financeiro	Analisa o risco e retorno das propostas de investimentos, desinvestimentos e alavancagem, incluindo operações de fusão, incorporação e cisão;

## 5.1 - Política de Gerenciamento de Riscos

	<p>Propõe ao Conselho de Administração a definição da matriz de riscos e limites de exposição, assim com medidas de proteção aos riscos financeiros;</p> <p>Efetua análise de tendência/comportamento do endividamento da Companhia, operações financeiras e bases regulares da gestão de "Hedge" de moeda e das posições da companhia em mercado futuro</p>
Comitê de Auditoria	<p>Acompanha a Gestão de Riscos e o cumprimento de seus objetivos;</p> <p>Avalia a efetividade dos sistemas de controles e do gerenciamento de riscos;</p> <p>Avalia e monitora a exposição de riscos da São Martinho e seus planos de mitigação.</p>
CEO e Diretor Jurídico, GRC e Relações Institucionais	Responsáveis pela gestão de riscos.
Diretoria Executiva	Toma as decisões e implementações de melhoria na gestão de riscos.
Gerência de Riscos	Monitora e comunica os indicadores de risco e ações de mitigação.

Os grupos de trabalho ("Comitês") utilizados para monitoramento de riscos são: Comitê de Posições; Reunião de Tesouraria; Comitê Tático de Conformidade e Comitê de S&OP.

### Responsabilidades de Gestão de Riscos:

Comitê de Posições	Volatilidade de Preços Açúcar, Etanol, Energia e Câmbio	Risco de Mercado
Reunião de Tesouraria	Liquidez, Crédito, Taxa de Juros, Dívida	Risco Financeiro
Comitê Tático de Conformidade	Saúde e Segurança, Ambiental, Legal, Trabalhista	Risco de Compliance
S&OP	Mix de Produtos, Produção, Comercial, Logística, Contratos e etc.	Riscos Corporativos

### c) a adequação da estrutura operacional e de controles internos para verificação de efetividade da política adotada.

Além da estrutura operacional utilizada na gestão de riscos, existem políticas específicas e procedimentos internos em cada uma das áreas.

A verificação da efetividade das políticas é realizada pela área de Controles Internos, pela própria área de Gestão de Riscos, existindo ainda, um plano de auditoria interna realizado por empresa independente.



## 5.2 - Política de Gerenciamento de Riscos de Mercado

**a) se o emissor possui uma política formalizada de gerenciamento de riscos de mercado, destacando, em caso afirmativo, o órgão que a aprovou e a data de sua aprovação, e, em caso negativo, as razões pelas quais o emissor não adotou uma política.**

A Política de Gerenciamento de Riscos foi aprovada em 30.8.2021 pelo Conselho de Administração, e estabelece diretrizes, estrutura, objetivos e estratégias. A gestão de riscos baseia-se nas premissas da norma ISO 31000 – Gestão de Riscos: Princípios e Diretrizes, com adequações aos negócios da São Martinho.

Existem ainda políticas e procedimentos específicas da área comercial e financeira, que auxiliam no gerenciamento dos riscos.

**b) os objetivos e estratégias da política de gerenciamento de riscos de mercado, quando houver, incluindo:**

**i) os riscos de mercado para os quais se busca proteção**

Os riscos de mercado para os quais se busca proteção são taxa de câmbio e juros, preço de açúcar e etanol, conforme definido no item 4.2.

**ii) a estratégia de proteção patrimonial (hedge)**

A estratégia de proteção se dá pela realização de *hedge*, gerenciados em intervalos temporais definidos por safra utilizando instrumentos financeiros.

**iii) os instrumentos utilizados para proteção patrimonial (hedge)**

A Política de Precificação de Açúcar e Etanol estabelece diretrizes que visam proteger o preço médio de venda da companhia (em reais), ao definir critérios de precificação relativos à quantidade e preço objetivo. Os produtos oriundos de cana de terceiros seguem uma regra específica de precificação.

A Política de Operações Financeiras estabelece os limites operacionais e regras para execução do *hedge* cambial e, nesse sentido, cada operação é limitada a um valor específico de dólares que podem ser negociados. Tal política também estabelece um limite de operações de derivativos por contraparte de acordo com a nota de crédito de cada contraparte.

A Política de Gestão de Riscos e seus documentos correlatos estabelece os parâmetros para o monitoramento dos indicadores de risco e nível de exposição da Companhia, alinhada às demais políticas.

**iv) os parâmetros utilizados para gerenciamento desses riscos**

Os parâmetros são definidos pela Administração, seguindo as Políticas da área comercial e financeira e procedimentos específicos da área de gestão de riscos, que estabelecem limitações com base no valor, quantidade de produto, operações e alçadas de aprovação.

**v) se o emissor opera instrumentos financeiros com objetivos diversos de proteção patrimonial (hedge) e quais são esses objetivos**

Não aplicável. Os instrumentos financeiros são utilizados para fins de hedge.

**vi) a estrutura organizacional de controle de gerenciamento de riscos de mercado**

A estrutura organizacional de controle de gerenciamento de riscos de mercado envolve a Diretoria Comercial, a Diretoria Financeira e Diretoria Jurídica, de GRC e de Relações Institucionais.

## 5.2 - Política de Gerenciamento de Riscos de Mercado

Além do previsto no item 5.1.as estratégias de hedge são discutidas semanalmente no Comitê de Posições, onde são monitorados os indicadores de risco e os parâmetros das políticas de precificação. Também são discutidos os principais fatores de mercado e as estratégias para proteção do preço e da taxa de câmbio da moeda. O Comitê de Posições é regido por um procedimento específico.

**c) a adequação da estrutura operacional e de controles internos para verificação da efetividade da política adotada;**

Além da estrutura utilizada na gestão de riscos, existem políticas específicas e procedimentos internos em cada uma das áreas.

A verificação da efetividade das políticas é realizada pela área de Controles Internos, pela própria área de Gestão de Riscos, existindo ainda, um plano de auditoria interna realizado por empresa independente.

### 5.3 - Descrição Dos Controles Internos

**a) as principais práticas de controles internos e o grau de eficiência de tais controles, indicando eventuais imperfeições e as providências adotadas para corrigi-las.**

A São Martinho estabelece e mantém controles internos adequados sobre a elaboração e divulgação das informações financeiras, cujo objetivo é garantir o cumprimento dos padrões internacionais de contabilidade ("IFRS") emitidos pelo *International Accounting Standards Board* ("IASB") e interpretações emitidas pelo *International Financial Reporting Interpretations Committee* ("IFRIC"), implantados no Brasil através do Comitê de Pronunciamentos Contábeis ("CPC") e suas interpretações técnicas ("ICPC") e orientações ("OCPC"); além das regras previstas pela Comissão de Valores Mobiliários (CVM) com o objetivo de assegurar razoável confiabilidade das informações financeiras.

As práticas de controles internos voltadas às informações financeiras incluem: (i) estabelecimento do Manual de Políticas Contábeis, com procedimentos, premissas e julgamentos adotados; ii) manutenção da matriz de riscos e controles internos com base na estrutura do ISO 31000 - ERM (*Enterprise Risk Management*) e COSO (*Committee of Sponsoring Organizations of the Treadway Commission*); (iii) segurança dos registros a fim de permitir a elaboração das demonstrações financeiras conforme as normas contábeis, normas internas e melhores práticas; iv) acompanhamento de auditoria interna, com implementação e monitoramento de planos de ação relacionados à melhoria e mitigação de não conformidades ; e v) suporte à área de Gestão de Riscos e *Conformidade* por meio de auditorias específicas.

Adicionalmente, processos e controles internos relevantes para as demonstrações financeiras passam por constantes testes de efetividade avaliados e aprovados interna e externamente. Baseada nesses critérios de avaliação, a São Martinho conclui que os controles internos sobre a elaboração e divulgação das demonstrações financeiras do exercício findo em 31 de março de 2021 são eficazes.

**b) as estruturas organizacionais envolvidas**

A área de Controles Internos está sob a gestão do gerente de controladoria, abaixo do Diretor Financeiro e de RI. Sua rotina é monitorar os riscos mapeados, aperfeiçoar o nível de maturidade dos controles, o andamento dos planos de ação relevantes e a efetividade dos testes de controle. Além disso, controles internos acompanha e reporta periodicamente oportunidades de melhoria e conformidades identificadas pela auditoria independente à Diretoria, Conselho Fiscal, Comitê de Auditoria e Conselho de Administração. Em conjunto com a área de GRC (Governança, Riscos e Conformidade), acompanha os riscos de falhas em controles e apoia o trabalho de auditoria interna.

Com uma abordagem coordenada de definição de responsabilidades, a São Martinho definiu as três linhas de defesa que suportam as suas práticas:

1ª Linha de defesa - Área Proprietária do Risco: área de negócio na qual está inserida uma fonte de risco. São áreas proprietárias: Agrícola, Indústria, Comercial, Financeiro e Relações com Investidores, Negócios Imobiliários, Suprimentos e Tecnologia da Informação (podendo haver outras).

2ª Linha de defesa - Área Suporte: apoio das áreas proprietárias dos riscos. São áreas suporte: Qualidade Industrial, Manutenção, Planejamento de Vendas e Operações, Recursos Humanos e Saúde e Segurança Ocupacional, Meio Ambiente, Controladoria, Segurança da Informação, Segurança Patrimonial, Jurídico, Centro de Serviços Compartilhados (podendo haver outras).

3ª Linha de defesa: Área de Controle: áreas corporativas com papel de controle. São áreas de controle: Conformidade, Controles Internos, Gestão de Riscos e Auditoria Interna. Adicionalmente, existem interações constantes entre a área de GRC (Governança, Riscos e Conformidade) e Controles Internos em fóruns específicos e por meio do Comitê Tático de Conformidade.

### 5.3 - Descrição Dos Controles Internos

**c) se e como a eficiência dos controles internos é supervisionada pela administração do emissor, indicando o cargo das pessoas responsáveis pelo referido acompanhamento**

A eficiência dos controles é medida através de indicadores de performance e testes de efetividade realizados pela auditoria independente. A área de controles internos também está sujeita à auditoria interna, realizada por empresa independente.

**d) deficiências e recomendações sobre os controles internos presentes no relatório circunstanciado, preparado e encaminhado ao emissor pela CVM que trata do registro e do exercício da atividade de auditoria independente**

O relatório circunstanciado emitido pelo auditor independente, em conexão com a auditoria das Demonstrações Financeiras foi efetuado com o objetivo de aprimorar o sistema de controles internos e levantar oportunidades de melhoria.

Os auditores independentes não identificaram deficiências ou recomendações significativas sobre os controles internos da Companhia que pudessem afetar o parecer sobre as Demonstrações Financeiras referentes ao exercício findo em 31 de março de 2021.

**e) comentários dos diretores sobre as deficiências apontadas no relatório circunstanciado preparado pelo auditor independente e sobre as medidas corretivas adotadas**

Não foram observadas deficiências e recomendações significativas sobre os controles internos que apresentem riscos de falhas ou efeitos materiais sobre as demonstrações financeiras.

## 5.4 - Programa de Integridade

**a. se a Companhia possui regras, políticas, procedimentos ou práticas voltadas para a prevenção, detecção e remediação de fraudes e ilícitos praticados contra a administração pública, identificando, em caso positivo:**

**i. os principais mecanismos e procedimentos de integridade adotados e sua adequação ao perfil e riscos identificados pela Companhia, informando com que frequência os riscos são reavaliados e as políticas, procedimentos e as práticas são adaptadas;**

A São Martinho possui uma diretoria com atribuições específicas para tratar do assunto (Diretoria Jurídica, de Governança, Riscos e Conformidade e de Relações Institucionais) e uma Gerência dedicada exclusivamente ao tema (Gerência de Governança, Riscos e Conformidade).

Existe um Plano de Conformidade, aprovado pelo Conselho de Administração em 30.9.2019 (Programa de Integridade) alinhado às melhores práticas de mercado, com objetivo de promover os princípios e valores previstos no Código de Ética e Conduta Profissional, legislação anticorrupção e demais normas e boas práticas de conformidade (Compliance).

As principais políticas e documentos relacionados ao assunto são a Código de Ética, Política Anticorrupção, Política de Transações com Partes Relacionadas e Conflito de Interesses, Política de Conformidade e documentos relacionados.

Os principais mecanismos utilizados são: i) Canal Ético (Canal de Denúncias); ii) mecanismos para realização de *due diligence* de terceiros; iii) mecanismos de atualização da legislação; iv) cláusulas contratuais anticorrupção e previsão de penalidades; v) Comitê de Ética e Conformidade (composto pelo Presidente, Vice-Presidente/Superintendente Agroindustrial, Diretor Financeiro e de RI, Diretor Comercial e de Logística, Diretor Jurídico, de Governança, Riscos, Conformidade e de Relações Institucionais, Diretor Administrativo e Diretora de Recursos Humanos, Saúde e Segurança); vi) Comitê Tático de Conformidade (composto pelo Diretor Jurídico, de Governança, Riscos, Conformidade e de Relações Institucionais, Diretores Agroindustriais das Unidades e gerentes).

Os riscos são reavaliados mensalmente e as políticas revisadas conforme necessidade de adequação, considerando as melhores práticas de mercado.

**ii. as estruturas organizacionais envolvidas no monitoramento do funcionamento e da eficiência dos mecanismos e procedimentos internos de integridade, indicando suas atribuições, se sua criação foi formalmente aprovada, órgãos da Companhia a que se reportam, e os mecanismos de garantia da independência de seus dirigentes, se existentes;**

A Diretoria Jurídica, de Governança, Riscos, Conformidade e de Relações Institucionais é responsável pela execução do Plano de Conformidade, por meio da Gerência de Governança, Riscos e Conformidade.

A estrutura de Conformidade foi aprovada pelos acionistas em Assembleia Geral de julho/2018, em linha com as melhores práticas de Governança Corporativa. Trimestralmente os números e destaques do Canal Ético e de investigações internas são reportados pela Área de Conformidade ao Comitê de Ética e Conformidade. Periodicamente este balanço é apresentado ao Conselho de Administração, Comitê de Auditoria e Conselho Fiscal. O Canal Ético também é auditado pela auditoria independente.

**iii. se a Companhia possui código de ética ou de conduta formalmente aprovado, indicando:**

**- se ele se aplica a todos os diretores, conselheiros fiscais, conselheiros de administração e empregados e se abrange também terceiros, tais como fornecedores, prestadores de serviço, agentes intermediários e associados;**

## 5.4 - Programa de Integridade

- *se e com que frequência os diretores, conselheiros fiscais, conselheiros de administração e empregados são treinados em relação ao código de ética ou de conduta e às demais normas relacionadas ao tema;*
- *as sanções aplicáveis na hipótese de violação ao código ou a outras normas relativas ao assunto, identificando o documento onde essas sanções estão previstas;*
- *órgão que aprovou o código, data da aprovação e, caso a Companhia divulgue o código de conduta, locais na rede mundial de computadores onde o documento pode ser consultado.*

A Companhia possui um código de Ética aprovado pelo Conselho de Administração em 28/06/2016, aplicável a todos funcionários, diretores e conselheiros e estabelece princípios éticos e responsabilidades para terceiros, considerando fornecedores, prestadores de serviços e eventuais agentes intermediários. O código de ética está disponível no site da Companhia <https://www.saomartinho.com.br/>.

O Plano de Conformidade contempla o treinamento dos funcionários, bem como a orientação de novos funcionários e/ou terceiros durante seu processo de integração.

As situações de violação serão analisadas pelo gestor da área ou pelo Comitê de Ética e Conformidade. Se necessário, serão aplicadas medidas disciplinares previstas nas políticas de Recursos Humanos e na legislação vigente.

### **b. se a Companhia possui canal de denúncia, indicando, em caso positivo:**

- *se o canal de denúncias é interno ou se está a cargo de terceiros;*
- *se o canal está aberto para o recebimento de denúncias de terceiros ou se recebe denúncias somente de empregados;*
- *se há mecanismos de anonimato e de proteção a denunciante de boa-fé;*
- *órgão da Companhia responsável pela apuração de denúncias.*

A Companhia possui Canal de Denúncias disponível para relatos internos ou de terceiros por meio de: (i) correspondência eletrônica; (ii) website ou (iii) telefone. O recebimento das denúncias por telefone é realizado por empresa especializada que, em contato com o denunciante, coleta e transcreve o relato de maneira a obter as melhores informações possíveis para viabilizar a investigação. Cabe ao denunciante escolher por relatar a denúncia de forma identificada ou anônima, sendo mantidos o sigilo para todos os casos.

De acordo com o procedimento específico do canal de denúncias, as comunicações recebidas são apuradas por grupos de trabalho especiais e acompanhadas pela área de Conformidade, havendo a previsão de condução das investigações por empresa de investigação especializada em casos específicos.

### **c. se a Companhia adota procedimentos em processos de fusão, aquisição e reestruturações societárias visando à identificação de vulnerabilidades e de risco de práticas irregulares nas pessoas jurídicas envolvidas;**

Em todos os processos de fusão, aquisição e reestruturações societárias a Companhia estabelece a obrigatoriedade de execução prévia de *due diligence*, visando a identificação e avaliação de eventuais práticas irregulares nas pessoas jurídicas, objeto da operação.

A Diretoria Jurídica, de Governança, Riscos, Conformidade e de Relações Institucionais é responsável pela avaliação do processo de *due diligence*, podendo contar ainda com a assessoria de escritórios de advocacia e/ou consultorias especializadas.

### **d. caso a Companhia não possua regras, políticas, procedimentos ou práticas voltadas para a prevenção, detecção e remediação de fraudes e ilícitos praticados contra a administração pública, identificar as razões pelas quais a Companhia não adotou controles nesse sentido;**

A Companhia possui regras, políticas e procedimentos para a prevenção, detecção e remediação de fraudes e ilícitos praticados contra a administração pública, conforme citado no item 5.4.a.

## 5.5 - Alterações significativas

**Informar se, em relação ao último exercício social, houve alterações significativas nos principais riscos a que o emissor está exposto ou na política de gerenciamento de riscos adotada, comentando, ainda, eventuais expectativas de redução ou aumento na exposição do emissor a tais riscos.**

Com a pandemia COVID-19, foram reforçados os critérios de monitoramento deste risco e adoção de medidas de prevenção, dado que as atividades da São Martinho foram consideradas essenciais (produção de alimentos, energia e combustível).

Desde março/2020 quando a OMS declarou oficialmente a pandemia do coronavírus, a Companhia adotou as seguintes medidas, visando a prevenção e mitigação dos efeitos da pandemia:

- Instalação do Comitê de Gestão de Crises, para avaliação diária da situação geral, atualização das medidas preventivas e ações de minimização de riscos, assim como para coordenação da execução de planos de ação;
- Elaboração de Plano de Contingência e Plano de manutenção das Operações;
- Campanhas intensas de comunicação e orientação sobre o COVID-19 destinadas à prevenção de todos os colaboradores;
- Intensificação de procedimentos de higienização nos locais de trabalho, refeitórios e nos transportes, orientações sobre higiene pessoal e distribuição de álcool gel para higienização de todos os colaboradores, equipamentos e áreas comuns;
- Suspensão de treinamentos, eventos corporativos e realização de reuniões à distância (telefone, aplicativos ou videoconferências);
- Cancelamento ou adiamento de viagens, deslocamento entre unidades e visitas de fornecedores e terceiros;
- Adoção do trabalho remoto (home office), férias, banco de horas ou dispensa operacional para colaboradores em grupo de risco e situações específicas de risco;
- Dispensa operacional para aprendizes, estagiários, projuvems e patrulheiros;
- Aumento do número de veículos que realizam o transporte dos colaboradores até as unidades;
- Uso obrigatório de máscaras no transporte e em todas as dependências da São Martinho, inclusive em ambientes individuais, por colaboradores, terceiros e visitantes, durante todo o expediente;
- Protocolo de aferição de temperatura no transporte coletivo e na entrada das unidades e;
- Nos refeitórios das unidades, dentre outras ações, o horário de funcionamento foi ampliado, com escalonamento entre os colaboradores, reduzindo a quantidade de lugares e mantendo uma distância segura entre as pessoas.

Durante o período de pandemia foram revisados outros riscos emergentes como mudanças climáticas, cibersegurança e crises sistêmicas.

## 5.6 - Outras inf. relev. - Gerenciamento de riscos e controles internos

### 5.6 - Outras inf. relev. - Gerenciamento de riscos e controles internos

#### Gerenciamento de riscos relativos à segurança da informação

A Companhia informa que realiza o gerenciamento dos riscos relativos à segurança da informação, por meio do qual, implementou, ao longo dos exercícios sociais encerrados em 31 de março de 2018, 2020 e 2021 testes de vulnerabilidade e invasão em seus sistemas.

Informa que nos últimos exercícios sociais, foram realizados testes de intrusão e, ao longo do exercício social de 2021, foram realizadas simulações específicas de ataque de ransomware e simulações de técnicas hacker em geral, com base em frameworks como MITRE ATT&CK e Cyber Kill Chain, com o objetivo de testar a efetividade de controles de segurança.

A Companhia destaca, ainda, que os referidos testes foram realizados por empresas de auditoria/consultoria Big Four e por empresas especializadas em segurança da informação. Os resultados desses trabalhos foram mapeados, tratados e os riscos são monitorados pela área de cibersegurança. Por fim, a Companhia informa que a realização de tais testes faz parte do seu programa anual de segurança da informação, assim como o tema de cibersegurança é reportado mensalmente para Diretoria.

Demais informações relevantes sobre gerenciamento de riscos e controles internos foram apresentadas nos itens anteriores.



**6.1 / 6.2 / 6.4 - Constituição do Emissor, Prazo de Duração E Data de Registro na Cvm**

<b>Data de Constituição do Emissor</b>	13/07/1943
<b>Forma de Constituição do Emissor</b>	Sociedade anônima de capital fechado
<b>País de Constituição</b>	Brasil
<b>Prazo de Duração</b>	Prazo de Duração Indeterminado
<b>Data de Registro CVM</b>	07/02/2007

### 6.3 - Breve Histórico

A história da São Martinho teve início na Itália, no final do século XIX, quando integrantes da família Ometto imigraram para o Brasil. Na ocasião, eles buscavam melhores condições de vida e de trabalho no novo país.

No sítio Olaria montaram seu primeiro engenho de cana-de-açúcar, em 1914. Já em 1932, na Fazenda Boa Vista, região de Limeira, a família produziu açúcar pela primeira vez.

Em 1937, a Usina Iracema foi comprada em Iracemápolis, município localizado no interior de São Paulo, e transformou-se em uma destilaria de álcool. Em 1946, a usina passou a fabricar açúcar também. Três anos mais tarde, os Ometto adquiriram a Usina São Martinho, situada na cidade de Pradópolis, distante cerca de 330 quilômetros de São Paulo, que se transformou na maior processadora de cana do mundo.

Ao longo das décadas, as usinas cresceram e se modernizaram. Desde 2000, criou-se uma estrutura unificada para administrar o negócio de maneira cada vez mais profissionalizada, possibilitando novas oportunidades de investimento. O escritório corporativo encontra-se na capital paulista e o Centro de Serviços Compartilhados (CSC) está em Pradópolis. O local reúne as áreas administrativas, financeira, jurídica, de recursos humanos e de suprimentos, além de TI e controladoria.

O conceito de grupo empresarial foi consolidado nos últimos anos com a padronização de uma marca e um abrangente processo de profissionalização. Isto ajudou a fortalecer o desempenho da Companhia, culminando na abertura do capital em 2007, buscando assim uma competitividade cada vez maior nos mercados em que atua. A São Martinho teve então, a partir de fevereiro de 2007, suas ações negociadas no Novo Mercado, índice mais elevado de governança corporativa, da Bolsa de Valores de São Paulo (B3), sob o código SMT03.

Hoje a São Martinho está entre os maiores grupos sucroenergéticos do Brasil, com capacidade aproximada de moagem de 24,5 milhões de toneladas de cana. Possui quatro usinas em operação: São Martinho, em Pradópolis, na região de Ribeirão Preto (SP); Iracema, em Iracemápolis, na região de Limeira (SP), Santa Cruz, localizada em Américo Brasiliense (SP) e Boa Vista, em Quirinópolis, a 300 quilômetros de Goiânia (GO).

Abaixo seguem alguns marcos na história da São Martinho:

- 1937: Aquisição da Iracema
- 1949: Aquisição da São Martinho
- 1969: Primeira colhedora mecanizada
- 1992: Primeira plantadora
- 1997: Implementação do SAP
- 1998: Início do MPT (Manutenção da Produtividade Total)
- 1999: Reestruturação Organizacional por Processos e Início do Treinamento Comportamental
- 2000: Criação do CSC, Inauguração do CEA e Projeto Viva a Natureza
- 2002: Início do Projeto Viva Cana
- 2007: Abertura de capital na B3 e Aquisição da participação na Usina Santa Luiza
- 2008: Fabio Venturelli assume a presidência, Inauguração da Usina Boa Vista e Saída da Copersucar
- 2010: Criação da Nova Fronteira Bioenergia (*joint venture* com a Petrobras)
- 2012: 1ª vez no Ranking das 150 Melhores Empresas para Trabalhar (Você S/A), Certificação Bonsucro da Usina Iracema e Inauguração do Terminal Rodoviário da Usina São Martinho
- 2013: Inauguração da Termoelétrica da Usina São Martinho e Certificação Bonsucro da Usina Santa Cruz
- 2014: Aquisição do controle da Usina Santa Cruz, Início do Projeto de Muda Pré Brotada e Início das atividades imobiliárias

### 6.3 - Breve Histórico

- 2015: 1ª vez no Ranking Melhores Empresas para Começar a Carreira (Você S/A)
- 2016: Aquisição de 100% da Nova Fronteira BioEnergia, 1ª vez no Ranking Inovação Brasil e 1ª vez entre as Melhores Empresas para Trabalhadores com Deficiência
- 2017: Melhor Empresa do Setor Agronegócio (Você S/A)
- 2018: Empresa do Ano, Melhor Empresa do Setor Agronegócio, Melhor Grande Empresa, Destaque na Categoria Liderança (Você S/A)
- 2019: Implementação do projeto 4.0 de automação agrícola (Projeto COA) na Usina São Martinho, tornando-se referência no setor de atuação/ Anúncio do projeto de cogeração na Usina São Martinho que adicionará cerca de 210 mil Mwh no total de energia comercializada pela Companhia/ reconhecimento pela agência de classificação de risco internacional Standard & Poor's com rating da Companhia em escala global para 'grau de investimento' (BBB-) e reafirmação do rating brAAA em escala nacional da Companhia. Ainda em 2019, a São Martinho aderiu ao protocolo Onu Mulheres em conjunto com 18 empresas do setor sucroenergético.
- 2020: Implementação do projeto COA nas demais usinas da Companhia / Eleita Empresa do Ano, pelo ranking Valor 1000, do Valor Econômico, além de vencedora na categoria Açúcar e Álcool / Eleita a Melhor empresa em gestão de pessoas na categoria 7.001 a 17.000 funcionários pela Valor Carreira – As melhores na Gestão de Pessoas 2020; Eleita uma das empresas mais inovadoras do Brasil e do setor em 2020, pelo prêmio Valor Inovação Brasil 2020.
- 2021: Aprovação do Projeto de Etanol de Milho anexada à Usina Boa Vista com capacidade de até 210 mil m<sup>3</sup> de produção de etanol, 150 mil toneladas de DDGS (Distiller's Dried Grains with Solubles) – subproduto utilizado para ração animal, e 10 mil toneladas de óleo de milho, com início de operação previsto para outubro de 2022. Segue abaixo mais detalhes sobre o projeto de Etanol de milho:
  - ✓ **Planta integrada à Usina Boa Vista (GO)**
  - ✓ **Previsão de início da operação:** Out/22
  - ✓ **Capacidade de moagem:** 50% na 22/23 e 100% na 23/24
  - ✓ **Operação da planta:** 330 dias/ano
  - ✓ **Capex:** ~R\$ 750 MM
  - ✓ **Financiamento BNDES pelo prazo de até 20 anos**

#### Principais Investimentos

- Ajustes na caldeira – eficiência energética
- Instalações industriais
- Armazenagem (50% de capacidade)
- Capital de giro

## **6.5 - Informações de Pedido de Falência Fundado em Valor Relevante ou de Recuperação Judicial ou Extrajudicial**

Até a data de publicação deste Formulário de Referência não houve pedido de falência ou de recuperação judicial ou extrajudicial da Companhia.

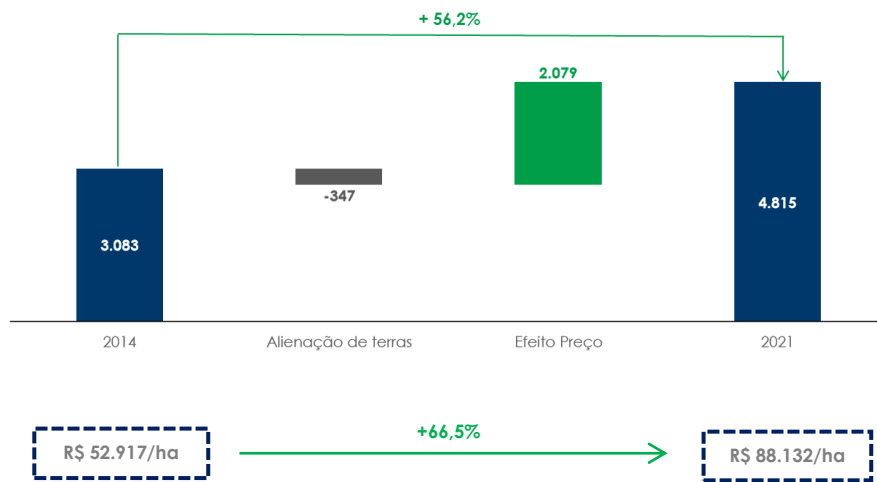
### 6.6 - Outras Informações Relevantes

Conforme mencionado no item 6.3 o grupo possui 4 usinas e 350.000 hectares sob gestão, sendo 54.635 hectares próprios. De acordo com a reavaliação da consultoria independente Deloitte Touche Tohmatsu, - divulgado no Fato relevante de 13 de dezembro de 2021 - o valor das terras nuas, desconsiderando as alienações ocorridas ao longo do período, em 2021 foi estimado em R\$ 4,81 bilhões, apresentando uma valorização de 56,2% em relação ao último laudo, divulgada em 2014.

Considerando o valor unitário (reais por hectare) houve um crescimento de 66,5% (R\$ 88.132/ha versus R\$ 52.917/ha em 2014).

#### Evolução do Valor de Mercado das Terras

(R\$ milhões)



## 7.1 - Descrição Das Principais Atividades do Emissor E Suas Controladas

A São Martinho S.A. tem por objeto, conforme seu Estatuto Social:

- i) atividade agroindustrial de industrialização de cana-de-açúcar, de produção própria e adquirida de terceiros, fabricação e comércio de açúcar, álcool e seus derivados e cogeração de energia elétrica;
- ii) exploração agrícola e pecuária;
- iii) importação e exportação de bens, produtos e matéria-prima;
- iv) fabricação, comercialização, exportação e importação, por conta própria ou de terceiros, de produtos químicos e orgânicos, bem como a fabricação de aditivo, ingrediente e suplemento para consumo animal, podendo desenvolver outras atividades correlatas ou condizentes com estas atividades; e
- v) participação em sociedades, mediante deliberação do Conselho de Administração.

Segundo levantamento realizado pela UNICA, somos um dos maiores produtores de açúcar e etanol do Brasil. Compramos, cultivamos, colhemos e processamos cana-de-açúcar – a principal matéria prima usada na produção de açúcar e etanol.

Conforme mencionado no item 6.3 deste Formulário de Referência, a Companhia possui quatro usinas em operação: São Martinho, em Pradópolis, na região de Ribeirão Preto (SP); Iracema, em Iracemápolis, na região de Limeira (SP), Santa Cruz, localizada em Américo Brasiliense (SP) e Boa Vista, em Quirinópolis, a 300 quilômetros de Goiânia (GO).

As usinas São Martinho, Iracema e Santa Cruz produzem açúcar e etanol, enquanto que a Usina Boa Vista é dedicada exclusivamente à produção de etanol. Todas as usinas geram energia elétrica a partir da queima do bagaço da cana, garantindo autossuficiência e venda do excedente.

O mix de produção de açúcar e etanol é de 50% de açúcar (cenário máx. açúcar) e 65% de etanol (cenário máx. etanol).

Com relação aos números da Safra 2021/22, cabe destacar:

- Processamos 19,9 milhões de toneladas de cana-de-açúcar;
- O volume total de açúcar produzido na safra foi de 1.303 mil toneladas;
- Produzimos 913 mil m<sup>3</sup> de etanol;
- Cogecemos 760 mil MWh de energia elétrica;
- Índice médio de mecanização da colheita de 100%;
- Área agrícola total sob gestão 350.000 Ha, sendo 54.635 ha de terras próprias.

Com relação aos números da Safra 2020/21, cabe destacar:

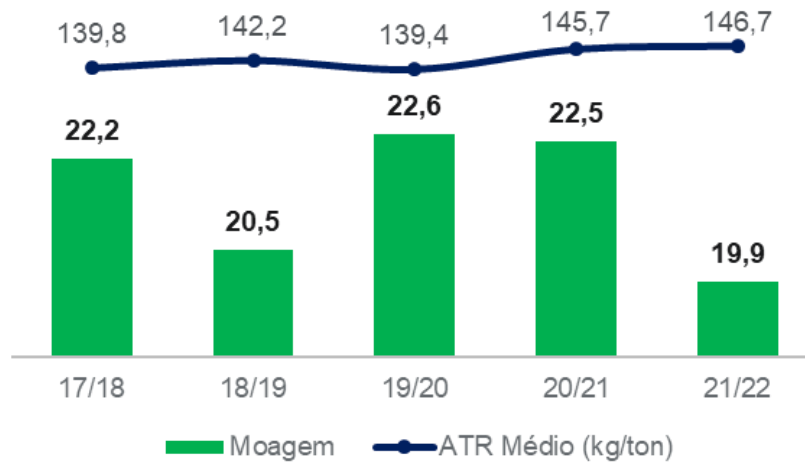
- Processamos 22,5 milhões de toneladas de cana-de-açúcar;
- O volume total de açúcar produzido na safra foi de 1.483 mil toneladas;
- Produzimos 1.018 mil m<sup>3</sup> de etanol;
- Cogecemos 880 mil MWh de energia elétrica;

## 7.1 - Descrição Das Principais Atividades do Emissor E Suas Controladas

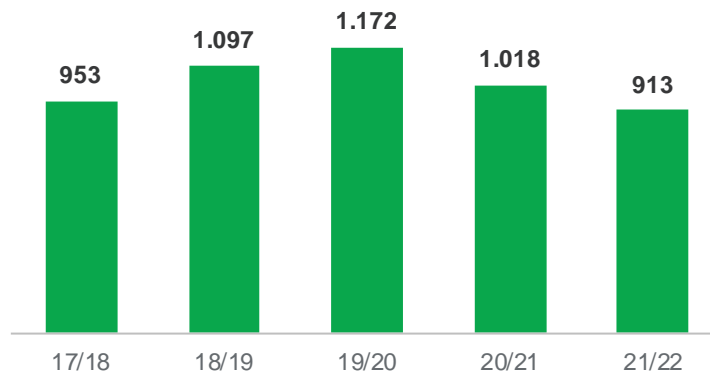
- Gestão agrícola: custo breakeven ~ USD 9,2 c/p na produção de açúcar e etanol equivalente;
- Índice médio de mecanização da colheita de 100%;
- Área agrícola total sob gestão 350.000 Ha, sendo 55.000 ha de terras próprias.

Os gráficos abaixo apresentam os dados históricos operacionais das últimas safras:

### Dados de moagem e ATR médio (kg/ton):

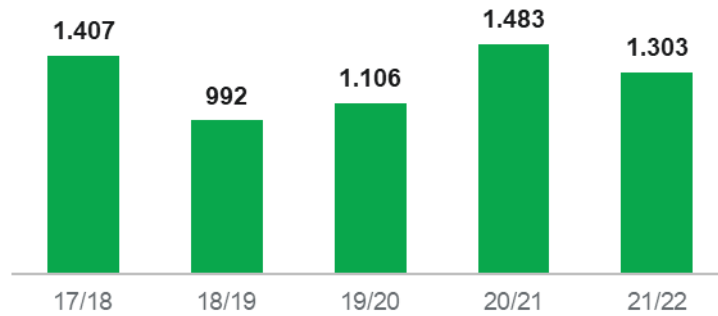


### Dados de produção de etanol (mil m³):

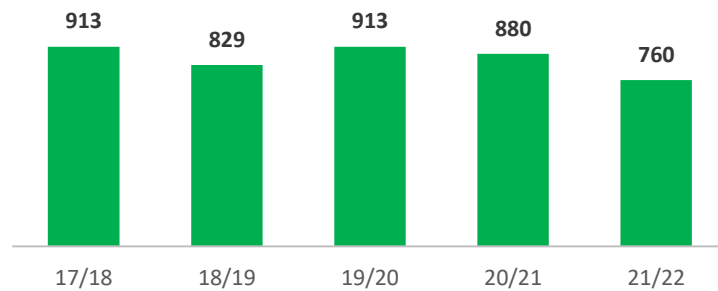


## 7.1 - Descrição Das Principais Atividades do Emissor E Suas Controladas

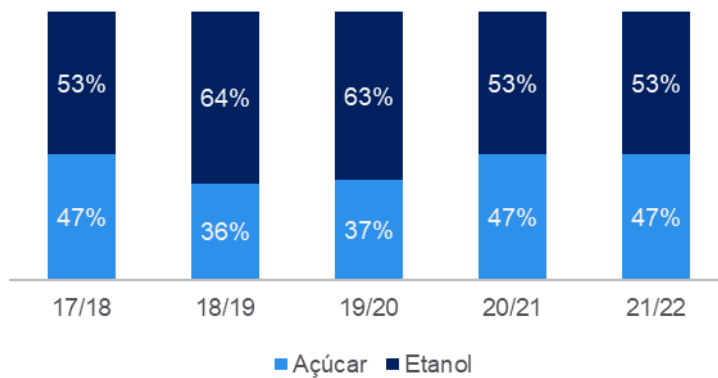
Dados de produção de açúcar (mil tons):



Cogeração (mil MWh):



Mix de produção – Açúcar e Etanol





**7.1.a - Informações específicas de sociedades de economia mista****(a) interesse público que justificou sua criação**

Não aplicável, tendo em vista que a Companhia não é uma sociedade de economia mista.

**(b) atuação do emissor em atendimento às políticas públicas, incluindo metas de universalização, indicando:****(i) os programas governamentais executados no exercício social anterior, os definidos para o exercício social em curso, e os previstos para os próximos exercícios sociais, critérios adotados pelo emissor para classificar essa atuação como sendo desenvolvida para atender ao interesse público indicado na letra "a"**

Não aplicável, tendo em vista que a Companhia não é uma sociedade de economia mista.

**(ii) quanto às políticas públicas acima referidas, investimentos realizados, custos incorridos e a origem dos recursos envolvidos – geração própria de caixa, repasse de verba pública e financiamento, incluindo as fontes de captação e condições**

Não aplicável, tendo em vista que a Companhia não é uma sociedade de economia mista.

**(iii) estimativa dos impactos das políticas públicas acima referidas no desempenho financeiro do emissor ou declarar que não foi realizada análise do impacto financeiro das políticas públicas acima referidas**

Não aplicável, tendo em vista que a Companhia não é uma sociedade de economia mista.

**(c) processo de formação de preços e regras aplicáveis à fixação de tarifas**

Não aplicável, tendo em vista que a Companhia não é uma sociedade de economia mista.

## 7.2 - Informações Sobre Segmentos Operacionais

### a) Produtos e serviços comercializados

#### Nossos Principais Produtos

- **Açúcar:**

As usinas da São Martinho produzem vários tipos de açúcar bruto. Nos últimos anos, o principal produto tem sido o VHP, um tipo de açúcar padrão negociado no mercado internacional.

- **Etanol:**

A São Martinho também produz etanol hidratado, utilizado nos tanques dos carros movidos a etanol; etanol anidro, que é misturado à gasolina como aditivo para abastecer os tanques dos veículos movidos à gasolina; e etanol industrial, usado principalmente na produção de tintas, cosméticos e bebidas alcoólicas.

- **Energia Elétrica**

Produzimos e comercializamos o excedente de energia elétrica.

- **Negócios Imobiliários**

Lançamos na safra 14/15 dois empreendimentos imobiliários - Recanto das Paineiras e Park Empresarial – I em Iracemápolis, localizados na região de Limeira, interior de São Paulo. Na safra 15/16 lançamos a fase I do empreendimento Nova Pradópolis, na região de Pradópolis, próximo à Ribeirão Preto, também no interior de São Paulo. Na safra 17/18 lançamos o empreendimento Park Empresarial – II e a fase II do empreendimento Nova Pradópolis. Na safra 20/21 lançamos mais dois empreendimentos, o Nova Iracemápolis na região de Iracemápolis e Jardim Irajá em Américo Brasiliense.

- **Outros Produtos**

Produzimos, ainda, levedura (usada como ração animal), óleo fúsel (que é usado como solvente e álcool amílico puro) e bagaço (a fibra que sobra após a extração do caldo da cana-de-açúcar, usada como fonte de energia) como subprodutos da nossa produção de açúcar e etanol. Vendemos a levedura e o óleo fúsel diretamente para clientes no Brasil, usamos o bagaço para gerar todo o vapor e eletricidade necessários à operação de nossas usinas e vendemos o seu excedente principalmente para produtores de suco de laranja no Brasil para a geração de eletricidade e vapor.

### b) Receita proveniente do segmento e sua participação na receita líquida da Companhia:

A receita líquida da Companhia nos primeiros 9 meses da safra 2021/22, somou R\$ 4.278,4 milhões, sendo 52% proveniente do etanol, 39% do açúcar, 5% da energia elétrica, 1% de levedura, 1% de Negócios Imobiliários e 2% de outros produtos.

No período encerrado em 31 de março de 2021, a receita líquida da Companhia somou R\$ 4.322,2 milhões, sendo 47% proveniente do etanol, 45% do açúcar, 5% da energia elétrica, 1% de levedura e 2% de outros produtos.

No período encerrado em 31 de março de 2020, a receita líquida da Companhia somou R\$ 3.701,5 milhões, sendo 58% proveniente do etanol, 34% do açúcar, 6% da energia elétrica, 1% de Negócios Imobiliários e 2% de outros produtos.

## 7.2 - Informações Sobre Segmentos Operacionais

No período encerrado em 31 de março de 2019, a receita líquida da Companhia somou R\$ 3.381,7 milhões, sendo 54% proveniente do etanol, 30% do açúcar, 6% da energia elétrica e 1% de outros produtos.

A tabela abaixo mostra a receita líquida e lucro do exercício:

Indicadores Financeiros	9M22	Safra 2020/21	Safra 2019/20	Safra 2018/19
Milhares de Reais				
Receita Líquida*	4.278.383	4.322.174	3.701.547	3.381.663
Lucro Líquido	1.255.441	927.124	639.010	314.045

\*Exclui efeito do Hedge Accounting de dívida em moeda estrangeira e PPA USC e inclui a Receita Financeira de Negócios Imobiliários

A tabela abaixo detalha as receitas provenientes dos segmentos operados pela Companhia para as safras indicadas:

Produto Receita Líquida (em milhares de R\$)	9M22	Safra 20/21	Safra 19/20	Safra 18/19
<b>Mercado Doméstico</b>	<b>2.465.677</b>	<b>2.145.422</b>	<b>2.228.211</b>	<b>2.308.727</b>
Açúcar	134.370	154.352	134.393	142.053
Etanol	1.934.162	1.639.412	1.781.389	1.902.358
Energia Elétrica	228.939	200.276	218.444	209.082
Levedura	41.070	43.442	-	-
Negócios Imobiliários	48.506	21.572	20.107	2.730
CBIOs	29.759	27.179	-	-
Outros	48.871	59.189	73.878	52.504
<b>Mercado Externo</b>	<b>1.812.706</b>	<b>2.176.752</b>	<b>1.473.336</b>	<b>1.072.936</b>
Açúcar	1.534.445	1.783.993	1.107.684	966.242
Etanol	273.706	392.759	365.652	106.694
Levedura	4.555	-	-	-
Outros	-	-	-	-
<b>Receita Líquida Total*</b>	<b>4.278.383</b>	<b>4.322.174</b>	<b>3.701.547</b>	<b>3.381.663</b>
Açúcar	1.668.815	1.938.345	1.242.077	1.108.295
Etanol	2.207.868	2.032.171	2.147.041	2.009.052
Energia Elétrica	228.939	200.276	218.444	209.082
Levedura	45.625	43.442	-	-
Negócios Imobiliários	48.506	21.572	20.107	2.730
CBIOs	29.759	27.179	-	-
Outros	48.871	59.189	73.878	52.504

\*Exclui efeito do Hedge Accounting de dívida em moeda estrangeira e PPA USC e inclui a Receita Financeira de Negócios Imobiliários

### c) Lucro ou prejuízo resultante do segmento e sua participação no lucro líquido da Companhia:

A São Martinho S.A. e suas controladas não divulgam em suas Demonstrações Financeiras o lucro ou prejuízo líquido separadamente para cada um dos segmentos reportáveis, por não ser informação chave para uso da alta administração e não ser requerido pela norma contábil. Adicionalmente, a São Martinho S.A. divulga o lucro ou prejuízo operacional separadamente para cada um dos segmentos que atuam, conforme divulgado nas referidas notas explicativas das Demonstrações Financeiras.

## 7.2 - Informações Sobre Segmentos Operacionais

EBITDA POR PRODUTO - 9M22	AÇÚCAR	ETANOL	ENERGIA	NEGÓCIOS IMOBILIÁRIOS	OUTROS	TOTAL
Milhares de R\$						
Receita Líquida*	1.668.815	2.207.868	228.939	48.506	124.255	4.278.383
CPV (Caixa)	-774.128	-764.442	-63.895	-2.205	-38.903	-1.643.574
<b>Lucro Bruto (Caixa)</b>	<b>894.687</b>	<b>1.443.426</b>	<b>165.044</b>	<b>46.301</b>	<b>85.352</b>	<b>2.634.809</b>
Margem Bruta (Caixa)	53,6%	65,4%	72,1%	95,5%	68,7%	61,6%
Despesas de Vendas	-83.785	-17.645	-10.180	-	0	-111.610
Despesas G&A (Caixa)	-74.153	-81.800	-17.621	-2.590	-	-176.164
Outras receitas (despesas)	-	-	-	3.892	20.269	24.161
<b>EBITDA Ajustado</b>	<b>736.749</b>	<b>1.343.981</b>	<b>137.243</b>	<b>47.603</b>	<b>105.620</b>	<b>2.371.196</b>
<b>Margem EBITDA Ajustada</b>	<b>44,1%</b>	<b>60,9%</b>	<b>59,9%</b>	<b>98,1%</b>	<b>85,0%</b>	<b>55,4%</b>
<b>Custo EBITDA **</b>	<b>-953,2</b>	<b>-1.308,2</b>	<b>-106,7</b>			

\*Exclui o efeito de hedge accounting de dívida em moeda estrangeira e PPA USC

\*\* Açúcar em R\$/Tonelada

Etanol em R\$/m³

Energia em R\$/MWh

EBITDA POR PRODUTO - 12M21	AÇÚCAR	ETANOL	ENERGIA	NEGÓCIOS IMOBILIÁRIOS	OUTROS	TOTAL
Milhares de R\$						
Receita Líquida*	1.938.345	2.032.171	200.276	21.572	129.810	4.322.174
CPV (Caixa)	-825.567	-843.109	-56.399	-1.288	-30.788	-1.757.151
<b>Lucro Bruto (Caixa)</b>	<b>1.112.778</b>	<b>1.189.062</b>	<b>143.876</b>	<b>20.284</b>	<b>99.023</b>	<b>2.565.023</b>
Margem Bruta (Caixa)	57,4%	58,5%	71,8%	94,0%	76,3%	59,3%
Despesas de Vendas	-120.816	-39.433	-12.600	-	-306	-173.154
Despesas G&A (Caixa)	-96.156	-109.427	-17.192	-2.658	-	-225.433
Outras receitas (despesas)	-	-	-	12.209	8.872	21.081
<b>EBITDA Ajustado</b>	<b>895.806</b>	<b>1.040.202</b>	<b>114.084</b>	<b>29.834</b>	<b>107.589</b>	<b>2.187.515</b>
<b>Margem EBITDA Ajustada</b>	<b>46,2%</b>	<b>51,2%</b>	<b>57,0%</b>	<b>138,3%</b>	<b>82,9%</b>	<b>50,6%</b>
<b>Custo EBITDA **</b>	<b>-717,0</b>	<b>-975,9</b>	<b>-89,7</b>			

\*Exclui o efeito de hedge accounting de dívida em moeda estrangeira e PPA USC

\*\* Açúcar em R\$/Tonelada

Etanol em R\$/m³

Energia em R\$/MWh

EBITDA POR PRODUTO - 12M20	AÇÚCAR	ETANOL	ENERGIA	NEGÓCIOS IMOBILIÁRIOS	OUTROS	TOTAL
Milhares de R\$						
Receita Líquida*	1.242.077	2.147.041	218.444	20.107	73.878	3.701.547
CPV (Caixa)	-575.300	-876.525	-36.394	-1.643	-37.201	-1.527.062
<b>Lucro Bruto (Caixa)</b>	<b>666.777</b>	<b>1.270.516</b>	<b>182.050</b>	<b>18.464</b>	<b>36.677</b>	<b>2.174.485</b>
Margem Bruta (Caixa)	53,7%	59,2%	83,3%	91,8%	49,6%	58,7%
Despesas de Vendas	-85.276	-41.671	-11.249	-	-1	-138.197
Despesas G&A (Caixa)	-65.463	-108.876	-15.864	-3.248	-	-193.451
Outras receitas (despesas)	-	-	-	-	14.354	14.354
<b>EBITDA Ajustado</b>	<b>516.038</b>	<b>1.119.969</b>	<b>154.938</b>	<b>15.216</b>	<b>51.030</b>	<b>1.857.191</b>
<b>Margem EBITDA Ajustada</b>	<b>41,5%</b>	<b>52,2%</b>	<b>70,9%</b>	<b>75,7%</b>	<b>69,1%</b>	<b>50,2%</b>
<b>Custo EBITDA **</b>	<b>-668,5</b>	<b>-928,3</b>	<b>-65,3</b>			

\*Exclui o efeito de hedge accounting de dívida em moeda estrangeira e PPA USC

\*\* Açúcar em R\$/Tonelada

Etanol em R\$/m³

Energia em R\$/MWh

**7.2 - Informações Sobre Segmentos Operacionais**

EBITDA POR PRODUTO - 12M19	AÇÚCAR	ETANOL	ENERGIA	NEGÓCIOS IMOBILIÁRIOS	OUTROS	TOTAL
Milhares de R\$						
Receita Líquida*	1.108.295	2.009.052	209.082	2.730	52.504	3.381.663
CPV (Caixa)	-514.014	-895.483	-32.891	-206	-28.077	-1.470.671
<b>Lucro Bruto (Caixa)</b>	<b>594.281</b>	<b>1.113.569</b>	<b>176.191</b>	<b>2.524</b>	<b>24.427</b>	<b>1.910.992</b>
Margem Bruta (Caixa)	53,6%	55,4%	84,3%	92,5%	46,5%	56,5%
Despesas de Vendas	-72.110	-13.790	-10.652	-	-815	-97.367
Despesas G&A (Caixa)	-62.162	-103.252	-13.265	-3.039	-	-181.717
Outras receitas (despesas)	-	-	-	-	12.624	12.624
<b>EBITDA Ajustado</b>	<b>460.010</b>	<b>996.528</b>	<b>152.274</b>	<b>(515)</b>	<b>36.236</b>	<b>1.644.532</b>
<b>Margem EBITDA Ajustada</b>	<b>41,5%</b>	<b>49,6%</b>	<b>72,8%</b>	<b>-18,9%</b>	<b>69,0%</b>	<b>48,6%</b>
<b>Custo EBITDA **</b>	<b>-648,3</b>	<b>-1.012,5</b>	<b>-56,8</b>	<b>-3,2</b>	<b>-16,3</b>	<b>-1.737,1</b>

\*Exclui o efeito de hedge accounting de dívida em moeda estrangeira e PPA USC

\*\* Açúcar em R\$/Tonelada

Etanol em R\$/m³

Energia em R\$/MWh

### 7.3 - Informações Sobre Produtos E Serviços Relativos Aos Segmentos Operacionais

#### a) Características do processo de produção

##### ***Cana-de-açúcar***

A cana-de-açúcar é a principal matéria-prima na produção de açúcar e etanol. Trata-se de uma cultura de clima tropical com preferência por temperaturas quentes e estáveis, com alta umidade. O clima e a topografia da região centro-sul do Brasil são ideais para o seu cultivo, respondendo essa região por mais de 92% da produção brasileira de cana-de-açúcar.

Possuímos contratos de parceria agrícola ou arrendamento rural com duração equivalente à um ciclo de cana e renováveis automaticamente por igual período. De acordo com estes contratos, nossos parceiros ou arrendatários cedem suas terras para cultivo da cana-de-açúcar e, em contrapartida, recebem uma determinada quantidade ou percentual sobre a cana-de-açúcar produzida. O preço é calculado com base no ATR da cana-de-açúcar colhida e de acordo com o sistema Consecana. Estes preços, por sua vez, refletem os preços médios dos produtos comercializados no período pelos produtores do estado de São Paulo, apurados através de levantamentos realizados pelo CEPEA, órgão indicador do CEPEA/ESALQ.

O quadro a seguir compara os totais de cana-de-açúcar própria e de terceiros nas últimas três safras:

DADOS OPERACIONAIS	12M21	12M20	12M19	12M21 - 12M20	12M20 - 12M19
				Var.(%)	Var.(%)
São Martinho - Consolidado					
<b>Cana Processada (mil toneladas)</b>	<b>22.522</b>	<b>22.640</b>	<b>20.450</b>	<b>-0,5%</b>	<b>10,7%</b>
Própria	15.811	15.740	13.692	0,5%	15,0%
Terceiros	6.711	6.900	6.758	-2,7%	2,1%

##### ***Ciclo de Colheita da Cana-de-açúcar***

Historicamente, o ciclo de colheita da cana-de-açúcar na região centro-sul do Brasil costuma ter início em abril e se encerrar em dezembro de cada ano. A cana-de-açúcar está pronta para ser colhida quando o teor de açúcares estiver no nível mais alto, o que ocorre, geralmente, após o ciclo de um ano, com exceção do primeiro corte da cana-de-açúcar plantada no período de janeiro a abril.

Plantamos diversas variedades de cana-de-açúcar em dois períodos do ano. O primeiro período costuma durar em torno de 4 meses e ocorre a partir de janeiro, enquanto o segundo ocorre a partir de setembro e costuma durar 3 meses. Após o primeiro corte é possível realizar 5 ou mais cortes anuais até se chegar ao ponto de renovação do plantio, uma vez que cada corte implica na redução da produtividade agrícola da cana-de-açúcar. Os nossos investimentos na renovação dos canaviais e a adoção de modernas práticas culturais e de corte, carregamento e transporte resultaram, nos últimos anos, em uma vida útil média de 7 anos para os nossos canaviais.

A colheita é feita principalmente de cana-de-açúcar crua, de forma mecanizada. Após o último corte, as raízes da cana-de-açúcar são erradicadas, dando início a um novo plantio e, portanto, a um novo ciclo. Geralmente, as usinas renovam cerca de 20% do seu plantio por ano, porém no nosso caso, devido à tecnologia aplicada, cerca de 15,6% da área plantada em cana-de-açúcar foi renovada na última safra.

### 7.3 - Informações Sobre Produtos E Serviços Relativos Aos Segmentos Operacionais

Acreditamos que somos hoje a empresa mais mecanizada do setor sucroalcooleiro brasileiro e também a primeira grande Companhia produtora no Brasil a desenvolver e utilizar equipamentos mecânicos para o plantio. Desenvolvemos e programamos diversas novas tecnologias para os equipamentos de plantio e colheita mecanizada, os quais incrementaram significativamente os níveis de produtividade, tornando-nos referência mundial em colheita mecânica da cana-de-açúcar não queimada.

A colheita mecânica dispensa a queima da cana-de-açúcar para a remoção de folhas e palhas, reduzindo substancialmente os impactos ambientais e acidentes de trabalho, se comparada à colheita manual. Somado a isto, as folhas e a palha resultantes da colheita da cana-de-açúcar sem queima formam um colchão que, em um primeiro momento, reduz a evapotranspiração e ajuda no controle de pragas. Este colchão, por sua vez, depois de anos sucessivos desta prática, transforma-se em matéria orgânica agregada à terra, tornando-a naturalmente mais fértil. A colheita mecanizada da cana-de-açúcar sem queima, fruto de mais de 20 anos de investimento e estudo nesta área pela Companhia, é não só mais eficiente no que diz respeito ao tempo consumido para colheita, como ainda apresenta um custo menor de produção em relação à colheita manual.

O rendimento da cana-de-açúcar é uma importante medida de produtividade. Fatores geográficos, como a composição do solo, a topografia e o clima, bem como as técnicas agrícolas que utilizamos e as variedades plantadas, são responsáveis diretos pelo alto rendimento da cana-de-açúcar que obtemos em nossas áreas agrícolas.

Nós temos capacidade instalada de processamento de 24,5 milhões de toneladas de cana-de-açúcar por safra, distribuídas entre a Unidade São Martinho, com 10,5 milhões de toneladas, a Unidade Itacema, com 3,5 milhões de toneladas, a Usina Boa Vista com 5,0 milhões de toneladas e a Usina Santa Cruz com 5,6 milhões de toneladas.

A Usina São Martinho, a Usina Itacema e a Usina Santa Cruz têm flexibilidade para produzir açúcar e etanol em aproximadamente 38% e 62% para ambos os produtos, enquanto que a Usina Boa Vista é 100% dedicada para a produção de etanol e cogeração de energia.

Todas as nossas usinas são autossuficientes em cogeração de energia através do bagaço de cana. Considerando a capacidade de moagem de 24,5 milhões de toneladas de cana-de-açúcar da Companhia, temos capacidade de cogeração de 1 TWh de energia por safra.

Sobre produtos vide item 7.2 a.

#### **b) Características do processo de distribuição**

Após a realização do IPO da Companhia, em 25 de fevereiro de 2008, a São Martinho anunciou por meio de Fato Relevante, o pedido de desligamento da Cooperativa de Produtores de Cana-de-açúcar, Açúcar e Álcool do Estado de São Paulo – Copersucar.

Toda a comercialização do açúcar e do etanol produzidos pelas usinas da São Martinho era realizada pela Copersucar e a partir da safra 2008/09 que teve início em abril de 2008, a comercialização passou a ser realizada diretamente pela São Martinho.

Atualmente possuímos relacionamento comercial com diversas tradings e distribuidoras. Para o mercado de açúcar a maior parte do escoamento da produção da Companhia acontece via férrea, trazendo maior competitividade e diferencial logístico. No caso do etanol nosso diferencial competitivo se dá na localização das usinas, que ficam nos principais polos sucroenergéticos do País e têm acesso facilitado a rodovias e corredores de escoamento de commodities, permitindo maior agilidade e melhores custos logísticos no atendimento aos nossos clientes que fazem a retirada do produto diretamente nas usinas.

## 7.3 - Informações Sobre Produtos E Serviços Relativos Aos Segmentos Operacionais

### c) Características dos mercados de atuação:

- i. **Participação em cada um dos mercados por renda;**
- ii. **Participação em cada um dos mercados por localização; e**
- iii. **Participação e condições de competição nos mercados.**

A caracterização dos setores de açúcar e etanol impõe uma diferenciação importante, pois de um lado o açúcar é um produto tradicional, produzido por mais de 121 países, com um mercado bastante desenvolvido e com perspectiva de crescimento principalmente atrelado ao crescimento vegetativo da população. Por outro lado, o etanol é um produto de importância recente no comércio mundial, com mais de 50 países produtores, dos quais apenas o Brasil e os Estados Unidos produzem mais de 83% da produção total, com grandes perspectivas de crescimento, principalmente pelos desafios impostos à sociedade na busca de uma alternativa ao uso do petróleo como fonte de energia.

#### O Setor Sucroalcooleiro no Brasil

O Centro-Sul do Brasil moeu, na safra 20/21, um volume de 605,5 milhões de toneladas de cana, que resultou na produção de 38,5 milhões de toneladas de açúcar e 30,4 milhões de m<sup>3</sup> de etanol.

#### O Setor Sucroalcooleiro no Mundo

##### **Açúcar**

O açúcar é um produto de consumo básico e uma *commodity* essencial produzida em várias partes do mundo. O açúcar é feito a partir da cana-de-açúcar e da beterraba, sendo que mais de 78,2% da produção mundial de açúcar tem como matéria-prima a cana-de-açúcar. A fabricação do açúcar passa por processos industriais e agrícolas, e sua produção requer o uso intensivo de mão-de-obra e de capital.

Acreditamos que o consumo de açúcar deverá continuar aumentando devido ao crescimento vegetativo populacional, ao aumento do poder aquisitivo dos consumidores em diversas regiões do mundo e do consumo de alimentos processados em todo o mundo, resultante da migração da população das áreas rurais para as urbanas. Dessa forma, acreditamos que o maior crescimento de consumo per capita de açúcar deverá ocorrer em regiões como a Ásia, onde a renda per capita e a migração populacional estão crescendo rapidamente.

##### **Preços do Açúcar**

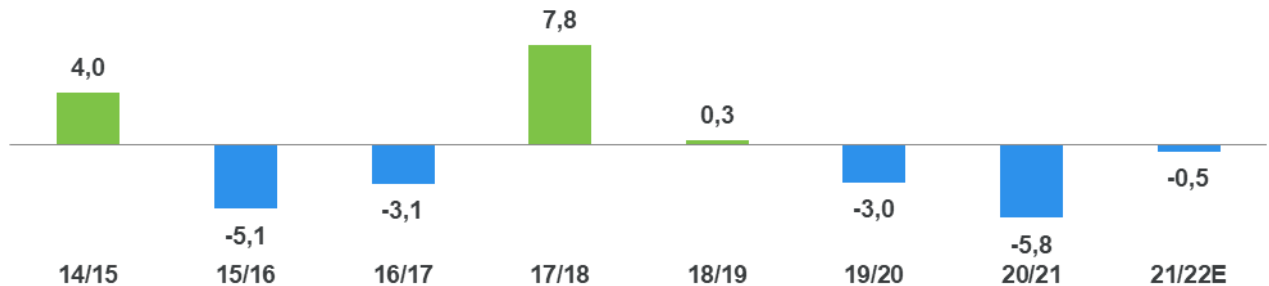
A maioria dos países produtores de açúcar, inclusive os Estados Unidos e os países da União Europeia, protege seu mercado interno de açúcar da concorrência estrangeira estabelecendo políticas governamentais e regulamentos que afetam a produção, inclusive com quotas, restrições de importação e exportação, subsídios, tarifas e impostos alfandegários. Como resultado de tais políticas, os preços domésticos do açúcar variam bastante de um país para o outro. O NY 11 é usado como referência primária dos preços não controlados do açúcar bruto no mundo. Outro preço de referência é o Lon 5, que tem como base o açúcar refinado e que é negociado na LIFFE. Os preços do açúcar no Brasil são formados de acordo com os princípios do livre mercado, sendo que o principal indicador é o índice da ESALQ, mas são influenciados diretamente pelos preços no mercado internacional.

O impacto da oscilação dos preços internacionais do açúcar sobre a produção é suavizado principalmente por dois fatores. O primeiro deles decorre do fato de que muitos produtores de açúcar operam em mercados controlados, protegidos contra as flutuações destes preços e, portanto, não tendem a modificar dramaticamente a produção por causa destas variações. Em segundo lugar, porque a cultura da cana-de-açúcar, maior fonte de produção global de açúcar, é semi perene, com ciclos de plantio que variam de dois a sete anos. No Brasil, maior produtor mundial, o ciclo médio é de cinco anos.



### 7.3 - Informações Sobre Produtos E Serviços Relativos Aos Segmentos Operacionais

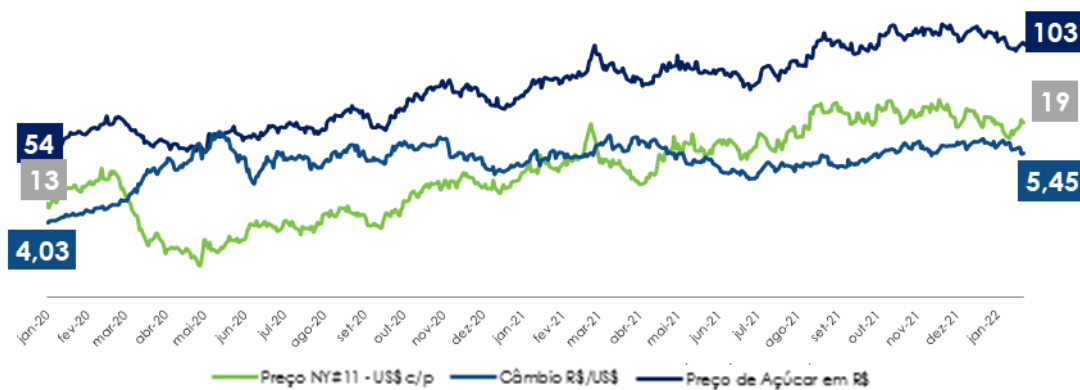
Considerando as informações com base em nov/21, os dados de mercado indicam um consumo de açúcar na ordem de 184,7 milhões de toneladas para a safra 21/22. Quando verificada a oferta e demanda, o cenário é deficitário:



Fonte: datagro de 30 de novembro de 2021

Adicionalmente para o médio prazo a mistura de etanol na gasolina na Índia indica condições positivas para o mercado de açúcar.

Para o Brasil a produção reduzida, dado estiagem prolongada e geadas ocorridas, reforça cenário de preços favorável, refletindo em condições mais favoráveis no preço de açúcar, combinado com o câmbio, conforme demonstrado no gráfico abaixo:



#### Etanol

O etanol é um combustível menos poluente que a gasolina, além de ser limpo e renovável e apresentar contribuições relevantes para a redução dos gases que causam o efeito estufa. O alto teor de oxigênio do etanol reduz os níveis das emissões de monóxido de carbono em relação aos níveis de monóxido de carbono emitidos com a queima da gasolina, de acordo com a Agência de Proteção Ambiental dos Estados Unidos. Misturas de etanol também reduzem as emissões de hidrocarbonetos, um dos maiores contribuidores para o desgaste da camada de ozônio. Como um incrementador da octanagem, o etanol também pode reduzir emissões cancerígenas de benzeno e butano. Preocupações e iniciativas ambientais vêm aumentando a consciência da necessidade de reduzir o consumo mundial de combustíveis fósseis e adotar combustíveis menos poluentes, como o etanol. Um exemplo é o Protocolo de Kyoto, que estabelece que os países considerados industrializados comprometem-se a reduzir suas emissões de dióxido de carbono e outros cinco gases que causam efeito estufa entre 2008 e 2012. Um total de 165 países ratificou o acordo. Espera-se que iniciativas globais como o Protocolo de Kyoto aumentem a demanda de etanol nos próximos anos.

Além disso, em dezembro de 2016 foi lançado o Renovabio, uma Política Nacional de Biocombustíveis do Governo Federal pelo Ministério de Minas e Energia que tem como alguns de seus objetivos fornecer uma importante contribuição para o cumprimento dos compromissos determinados pelo Brasil no âmbito do Acordo de Paris; promover a adequada expansão dos biocombustíveis na matriz energética, com ênfase na regularidade do abastecimento de combustíveis; e assegurar previsibilidade para o mercado de combustíveis, induzindo ganhos de

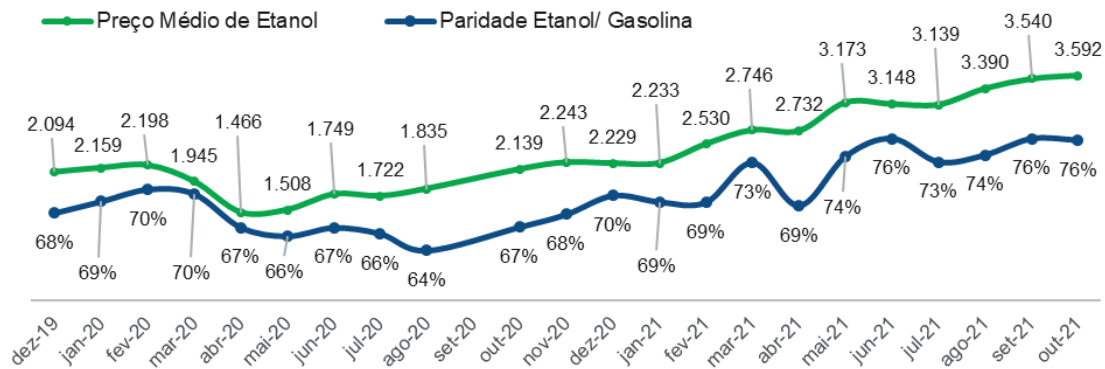
### 7.3 - Informações Sobre Produtos E Serviços Relativos Aos Segmentos Operacionais

eficiência energética e de redução de emissões de gases causadores do efeito estufa na produção, comercialização e uso de biocombustíveis. Seu funcionamento se dá a partir de metas nacionais anuais de descarbonização para o setor de combustíveis, de forma a incentivar o aumento da produção e da participação de biocombustíveis na matriz energética de transportes do país.

Atualmente, os Estados Unidos e o Brasil são os principais produtores e consumidores de etanol, sendo que a maior parte do etanol produzido nos Estados Unidos deriva do milho, enquanto no Brasil este deriva da cana-de-açúcar.

#### Preços de Etanol

Em relação as condições nos principais estados consumidores temos as seguintes relações entre preço e paridade:



#### d) Eventual sazonalidade

Nossos negócios estão sujeitos à sazonalidade baseada no ciclo de crescimento da cana-de-açúcar na região centro-sul do Brasil. O período de colheita anual de cana-de-açúcar no centro-sul do Brasil, como mencionado anteriormente, tem início em abril e termina até dezembro, dependendo das condições climáticas. Isso cria flutuações nos nossos estoques, normalmente com picos em dezembro para cobrir as vendas na entressafra (ou seja, de janeiro a março), e um certo grau de sazonalidade no nosso lucro bruto apurado em bases diferentes do exercício social. Dessa forma, essa sazonalidade pode causar um efeito adverso significativo nos nossos resultados operacionais apurados em bases diferentes do exercício social.

#### e) Principais insumos e matérias-primas

- iv. Descrição das relações mantidas com fornecedores, inclusive se estão sujeitas a controle ou regulamentação governamental, com indicação dos órgãos e da respectiva legislação aplicável;
- v. Eventual dependência de poucos fornecedores;
- vi. Eventual volatilidade em seus preços.

#### Cana-de-açúcar

Em março de 2021, tínhamos aproximadamente 1.260 contratos de exploração de cana-de-açúcar nas categorias: parceria agrícola ou arrendamento rural pelo prazo de 6 anos (1 ciclo de cana) e renováveis automaticamente por igual período. De acordo com estes contratos, nossos parceiros ou arrendatários cedem suas terras para cultivo da cana-de-açúcar e, em contrapartida, recebem uma determinada quantidade ou percentual sobre a cana-de-açúcar produzida.

Também compramos cana-de-açúcar diretamente de cerca de 881 produtores independentes por meio de negociações anuais ou pelo prazo de 6 anos. Celebramos duas modalidades de contrato de fornecimento, na primeira delas o fornecedor encarrega-se de colher e transportar a cana-de-açúcar até nós; enquanto na segunda compramos a cana-de-açúcar no campo e nos

### **7.3 - Informações Sobre Produtos E Serviços Relativos Aos Segmentos Operacionais**

encarregamos da sua colheita e transporte. Esta segunda modalidade é a mais usual dentro da Companhia e apresenta maiores vantagens para ambos os lados, uma vez que implica menor custo operacional para o produtor e permite o rápido aproveitamento da cana-de-açúcar colhida para o processo de moagem. Para assegurar a continuidade dos volumes de cana-de-açúcar moída, incentivamos o processo de fidelização dos nossos fornecedores de cana-de-açúcar, através da troca de informações tecnológicas por meio de palestras, e treinamentos diversos, como, por exemplo, sobre controles de praga. Também organizamos visitas regulares dos fornecedores às nossas usinas e definimos, conjuntamente, o acompanhamento técnico e as variedades de cana-de-açúcar a serem plantadas.

O preço pago aos nossos fornecedores é baseado no teor de açúcar contido na cana-de-açúcar. Uma amostra da cana-de-açúcar é retirada no momento de sua recepção na usina e analisada em laboratório. O resultado dessa análise, auditado por uma cooperativa formada pelos produtores de cana-de-açúcar, indica o total de açúcares contido na cana-de-açúcar adquirida de cada fornecedor. O pagamento destes fornecedores, em geral, acontece 80% na entrega da cana-de-açúcar e 20% parcelados de janeiro a abril do ano seguinte ao da entrega da cana-de-açúcar, com base nos preços divulgados mensalmente pelo Consecana e ajustados conforme o acumulado da safra.

## **7.4 - Clientes Responsáveis Por Mais de 10% da Receita Líquida Total**

### **a) montante total de receitas provenientes de clientes**

Em 31 de dezembro de 2021, a São Martinho possuía clientes que representavam mais de 10% de suas receitas líquidas. Os três maiores clientes das vendas de açúcar da Companhia correspondem à cerca de 28% da receita líquida, enquanto que, em relação ao etanol vendido, os três maiores clientes corresponderam a 40% da receita líquida.

A São Martinho S.A., em 31 de março de 2021, possuía clientes que representavam mais de 10,0% de suas receitas líquidas. Os três maiores clientes das vendas de açúcar da Companhia corresponderam à cerca de 38% da receita líquida, enquanto que, em relação ao etanol vendido, os três maiores clientes corresponderam a 12% da receita líquida.

### **b) segmentos operacionais afetados pelas receitas provenientes do cliente**

No período encerrado em 31 de março de 2021 assim como o período findo em 31 de dezembro de 2021 os segmentos operacionais afetados pelas receitas provenientes dos clientes responsáveis por mais de 10% da receita líquida da Companhia estavam concentrados nos segmentos de açúcar e etanol.

## 7.5 - Efeitos Relevantes da Regulação Estatal Nas Atividades

### **a. Necessidade de autorizações governamentais para o exercício das atividades e histórico de relação com a administração pública para obtenção de tais autorizações:**

As atividades desenvolvidas pela Companhia e suas controladas para produção de açúcar, etanol e cogeração de energia elétrica, precisam das aprovações junto às Prefeituras locais, Secretarias Estaduais de Meio Ambiente, CETESB (Companhia Ambiental do Estado de São Paulo), DAEE (Departamento de Águas e Energia Elétrica), SEMAD (Secretaria de Estado de Meio Ambiente e Desenvolvimento Sustentável - Goiás) e Órgãos Federais, IBAMA (Instituto Brasileiro de Meio Ambiente), ANA (Agencia Nacional de Águas), ANEEL (Agencia Nacional de Energia Elétrica).

A Companhia obteve todas as licenças, permissões e autorizações ambientais e de outra natureza exigidas para a operação das unidades agroindustriais, estando todas elas em plena vigência, não havendo objeção dos órgãos estaduais e federais competentes para concessão das referidas licenças.

Para desenvolver suas atividades nas áreas agrícolas (próprias, parcerias e terceiros) para cultivo da matéria-prima e no processo industrial, a Companhia e suas controladas consideram todos os aspectos ambientais e a legislação ambiental e agrária vigente, com ênfase na preservação e recuperação dos recursos naturais e desenvolvimento sustentável.

A Companhia possui um relacionamento estratégico com as instituições governamentais, que tem como diretriz a ética e a transparência e acredita que sua atuação deve ir além das fronteiras empresariais, e busca contribuir para a formulação de políticas públicas e participar de discussões que sejam, ao mesmo tempo, relevantes para a agenda da Companhia e para o desenvolvimento socioambiental.

### **b. política ambiental da Companhia e custos incorridos para o cumprimento da regulação ambiental e, se for o caso, de outras práticas ambientais, inclusive a adesão a padrões internacionais de proteção ambiental:**

A São Martinho, conforme Política aprovada pelo Conselho de Administração em 21.6.2021, a qual se encontra disponível em seu website na página de Relações com Investidores ([www.saomartinho.com.br/ri](http://www.saomartinho.com.br/ri)) e nos websites da Comissão de Valores Mobiliários ([www.cvm.gov.br](http://www.cvm.gov.br)) e da B3 S.A. – Brasil, Bolsa, Balcão (<http://www.b3.com.br>), assume o compromisso em produzir alimentos, energia e derivados de cana, buscando o desenvolvimento sustentável e conduzindo suas ações por meio de:

- Proteção do meio ambiente, preservação e uso consciente dos recursos naturais, gestão de efluentes e de resíduos dos processos.
- Minimização dos possíveis impactos ambientais, mantendo sua responsabilidade perante a sociedade presente e futura, com foco na melhoria contínua do sistema de gestão e do desempenho ambiental.
- Atendimento às legislações aplicáveis, normas, demais requisitos e compromissos assumidos pela organização.

Assim, acredita-se que:

- A liderança é a grande promotora da gestão ambiental;
- Todos os profissionais são responsáveis pela proteção do meio ambiente;
- O controle dos processos e dos aspectos ambientais é responsabilidade de todos;
- A conscientização e a capacitação dos colaboradores e terceiros propiciam a melhoria do desempenho ambiental;
- A preservação dos recursos naturais assegura a perpetuidade do negócio.

## 7.5 - Efeitos Relevantes da Regulação Estatal Nas Atividades

Todo o ciclo produtivo, do plantio a colheita da cana aos processos industriais e logísticos, é considerado na análise de impactos e oportunidades de melhoria da Companhia. Diversos temas são direcionadores da Gestão Ambiental, com o objetivo de garantir a sustentabilidade do negócio:

- Uso consciente dos recursos hídricos;
- Gestão eficiente de resíduos sólidos;
- Mitigação e adaptação às mudanças climáticas;
- Preservação da qualidade do solo e água;
- Preservação da fauna e flora;
- Promoção da conscientização ambiental;
- Atendimento às legislações, regulamentações e demais requisitos e compromissos assumidos pela organização.

A São Martinho S/A busca melhorias nos processos de forma a minimizar os impactos ambientais decorrentes de suas operações e potencializar sua contribuição para um agronegócio mais sustentável e resiliente. Neste contexto, todas as unidades do estado de São Paulo são signatárias do Protocolo Agroambiental, iniciativa que estimula a adoção de boas práticas ambientais para o setor, e a Unidade localizada no Estado de Goiás segue o mesmo padrão.

Visando a proteção ambiental, a Companhia adere a padrões internacionais de gestão ambiental como as certificações ISO 14.001 (Usina Santa Cruz) e Bonsucro (Usina Iracema e Usina Santa Cruz). As certificações reconhecem que todos os processos produtivos da unidade, desde o cultivo da cana de açúcar até a fabricação de seus derivados, como açúcar e etanol, seguem padrões globais de sustentabilidade. A certificação Bonsucro, que é exclusivamente voltada para o setor sucroenergético, permite que a São Martinho S/A exporte seus produtos para mercados cada vez mais exigentes, como a União Europeia e a Ásia. O reconhecimento da Bonsucro atesta que a unidade atua de forma sustentável nas áreas social, ambiental e econômica.

Além das exigências realizadas pelos órgãos ambientais, pela legislação e selos/certificações são desenvolvidas outras ações voluntárias, com vista a uma produção sustentável, dentre as quais ações destacam-se o Projeto “Viva a Natureza” e atividades desenvolvidas no Centro de Educação Ambiental.

O Projeto “Viva a Natureza” foi criado no ano 2000, na Usina São Martinho em Pradópolis, expandindo para as demais unidades: Usina Iracema em Iracemópolis, Usina Boa Vista localizada em Quirinópolis-GO e Usina Santa Cruz em Américo Brasiliense. Ao todo, já foram efetuados o plantio, replantio e doações de mais de 4,6 milhões mudas para recuperação das matas ciliares e remanescentes florestais.

As atividades de Educação Ambiental são desenvolvidas no CEA (Centro de Educação Ambiental) cujo intuito é sensibilizar os colaboradores, visitantes e a comunidade informando-os das práticas de sustentabilidade adotada pela Companhia. Já recebemos mais de 132 mil visitantes. Hoje a Companhia conta com 3 CEAs, sendo um localizado na Usina São Martinho, um na Usina Boa Vista e um na Usina Santa Cruz.

Além desses projetos, baseado na melhoria contínua são realizados estudos em todos os processos de produção visando melhor performance dos equipamentos, capacitação de seus colaboradores, bem como a otimização e racionalização de todos os recursos naturais necessários a produção de matéria prima, açúcar, etanol, levedura e energia elétrica.

## 7.5 - Efeitos Relevantes da Regulação Estatal Nas Atividades

Conforme mencionado no item “a” da seção 7.5, a Companhia e suas controladas necessitam de autorizações e licenças dos órgãos ambientais nas esferas Municipais, Estaduais e Federais. Para atender a todas as exigências técnicas, são adotadas boas práticas ambientais em seus processos, procedimentos e instruções de trabalho.

Os custos para obtenção das autorizações/licenças ambientais necessários para o desenvolvimento da atividade da Companhia e suas controladas são suportados pela atividade. A São Martinho S/A vem trabalhando para se adequar aos padrões nacionais e internacionais de preservação e proteção ambiental e sustentabilidade.

### **c. Dependência de patentes, marcas, licenças, concessões, franquias, contratos de royalties relevantes para o desenvolvimento das atividades**

A Companhia não possui dependência de patentes, marcas, licenças, concessões, franquias e contratos de royalties de terceiros que sejam relevantes para o desenvolvimento de suas atividades.

Adicionalmente, informamos que Companhia possui a titularidade de patente e das marcas de comércio/nomes de fantasias a seguir relacionadas, depositados junto ao INPI: **(i) patentes:** processos nº BR 20 2013 02403-5; BR 20 2014 004537-1; BR 20 2014 004542-8; BR 10 2014 007178-4; BR 10 2014 007178-4; BR 10 2018 075944-2; BR 30 2019 000847-5; BR 30 2014 006166-6; BR 30 2018 054922-8; BR 20 2014 025286-5; BR 30 2018 055045-5; BR 10 2018 075995-7; BR 10 2020 011023-3 e **(ii) marcas:** processos nº 827322593; 820272620; 6443060; 812401662; 812812590; 812812603; 822056984; 824135040; 824135059; 6443001; 6443079; 812812204; 812812247; 825672651; 909538905; 909538956; 909538840; 828607354; 828607362; 828607370; 822620847; 822620880; 822620871; 822681994; 830860274; 830860282; 830860290; 830860304; 912509090; 912509147; 830667814; 902771205; 905516524; 905516605; cujas descrições e especificações encontram-se relacionadas no item “9.1”.

## 7.6 - Receitas Relevantes Provenientes do Exterior

Em R\$ mil

**Itens (a) Receita proveniente dos clientes atribuídos ao país sede da Companhia e sua participação na receita total da Companhia; e (c) Receita total proveniente de países estrangeiros e sua participação na receita líquida total da Companhia.**

Receita Líquida	dezembro, 2021		março, 2021		março, 2020	
	Safra 2021/22	%	Safra 2020/21	%	Safra 2019/20	%
Mercado Interno	2.453.816	57,91%	2.130.709	49,49%	2.221.636	60,14%
Mercado Externo	1.783.501	42,09%	2.174.375	50,51%	1.472.224	39,86%
	<b>4.237.317</b>	<b>100%</b>	<b>4.305.084</b>	<b>100%</b>	<b>3.693.860</b>	<b>100%</b>

**Item (b) Receita proveniente dos clientes atribuídos a cada país estrangeiro e sua participação na receita líquida total da Companhia.**

Receita Líquida	dezembro, 2021		março, 2021		março, 2020	
	Safra 2021/22	%	Safra 2020/21	%	Safra 2019/20	%
Cingapura	545.291	12,9%	622.481	14,5%	430.612	11,7%
França	422.007	10,0%	612.024	14,2%	288.489	7,8%
Suíça	405.177	9,6%	597.177	13,9%	231.877	6,3%
Japão	171.878	4,1%	120.320	2,8%	99.159	2,7%
Estados Unidos	167.728	4,0%	418.928	9,7%	334.341	9,1%
Outros	141.503	3,3%	151.465	3,5%	125.446	3,4%
Resultado com derivativos / impostos	(70.082)	-1,7%	(348.020)	-8,1%	(37.700)	-1,0%
<b>Total Receita</b>	<b>1.783.501</b>	<b>42,1%</b>	<b>2.174.375</b>	<b>50,5%</b>	<b>1.472.224</b>	<b>39,9%</b>



## **7.7 - Efeitos da Regulação Estrangeira Nas Atividades**

Não se aplica.

## 7.8 - Políticas Socioambientais

### 1) Se divulga informações socioambientais por meio de relatório anual, de sustentabilidade ou integrado

Sim, a Companhia divulga anualmente o Relatório Anual e de Sustentabilidade referente ao ano safra, que compreende o período de abril a março do ano seguinte.

#### a) Metodologia seguida na elaboração dessas informações

O Relatório Anual e de Sustentabilidade da São Martinho segue as Normas GRI para Relato de Sustentabilidade da *Global Reporting Initiative* (GRI), opção Essencial, que estabelece diretrizes para a gestão e a comunicação de indicadores de desempenho econômico, social e ambiental, e os padrões para setores de Biocombustíveis e Produtos Agrícolas do *Sustainability Accounting Standards Board* (SASB). A composição do Relatório conta ainda com Inventário de Gases de Efeito Estufa (GEE) de acordo com o Programa Brasileiro GHG Protocol (PBGHGP), elaborado considerando emissões de janeiro a dezembro de um mesmo ano.

#### b) Se essas informações são auditadas ou revisadas por entidade independente

O Relatório Anual e de Sustentabilidade safra 2020/2021 será submetido à avaliação por terceira parte.

#### c) Link de divulgação externa

O Relatório Anual e de Sustentabilidade fica disponível no site institucional da Companhia <http://www.saomartinho.com.br/>

#### d) Se este relatório leva em conta os Objetivos de Desenvolvimento Sustentável (ODS) da ONU e quais são os ODS materiais para o negócio da companhia

A construção do Relatório Anual e de Sustentabilidade leva em consideração a conexão do negócio da Companhia com os Objetivos de Desenvolvimento Sustentável (ODS) das Nações Unidas ao longo do documento. No último relatório divulgado, referente à safra 2019/2020, os ODS considerados materiais foram:

- 1: Saúde e bem-estar;
- 2: Educação de qualidade;
- 3: Igualdade de gênero;
- 4: Água potável e saneamento;
- 5: Energia limpa e acessível;
- 6: Trabalho decente e crescimento econômico;
- 7: Indústria, inovação e infraestrutura;
- 8: Redução das desigualdades;
- 9: Cidades e Comunidades sustentáveis;
- 10: Consumo e produção responsáveis;
- 11: Ação contra a mudança global do clima;
- 12: Vida na água
- 13: Vida terrestre;
- 14: Paz, justiça e instituições eficazes;
- 15: Parcerias e meios de implementação.

#### e) Se não divulga relatório anual, de sustentabilidade ou integrado que leve em conta os ODS, explicar o motivo.

O Relatório Anual e de Sustentabilidade leva em conta os ODS.

## 7.8 - Políticas Socioambientais

### 2) Política de Responsabilidade Socioambiental

A São Martinho possui um Sistema de Gestão Integrada estruturado de acordo com requisitos de normas específicas adotadas para atender aos princípios de Qualidade, Segurança de Alimentos, Meio Ambiente, Saúde e Segurança, Responsabilidade Social, entre outros.

A fim de formalizar as intenções e princípios gerais da empresa em relação ao desempenho dos sistemas de gestão a companhia estabeleceu Políticas de Qualidade & Segurança de Alimentos, de Meio Ambiente e de Saúde e Segurança e de Responsabilidade Social, cujas diretrizes são consideradas nos processos de planejamento e gestão. Elas são devidamente comunicadas ao público interno da companhia por meio de diversas mídias. Quando pertinente, a comunicação das Políticas é realizada a outros públicos de relacionamento, como por exemplo, visitantes, investidores ou em reuniões com parceiros e prestadores de serviços, através do site institucional

Temos um sistema de Gestão Ambiental que busca alinhar esforços para mitigação de impactos ambientais e uso racional dos recursos naturais. Nossa atuação em relação à Qualidade e Segurança de Alimentos se pauta no atendimento às exigências regulatórias e necessidades dos Clientes. Para Saúde e Segurança Ocupacional, o foco é na mitigação de riscos, identificando e tratando situações para minimizar possibilidades de ocorrências.

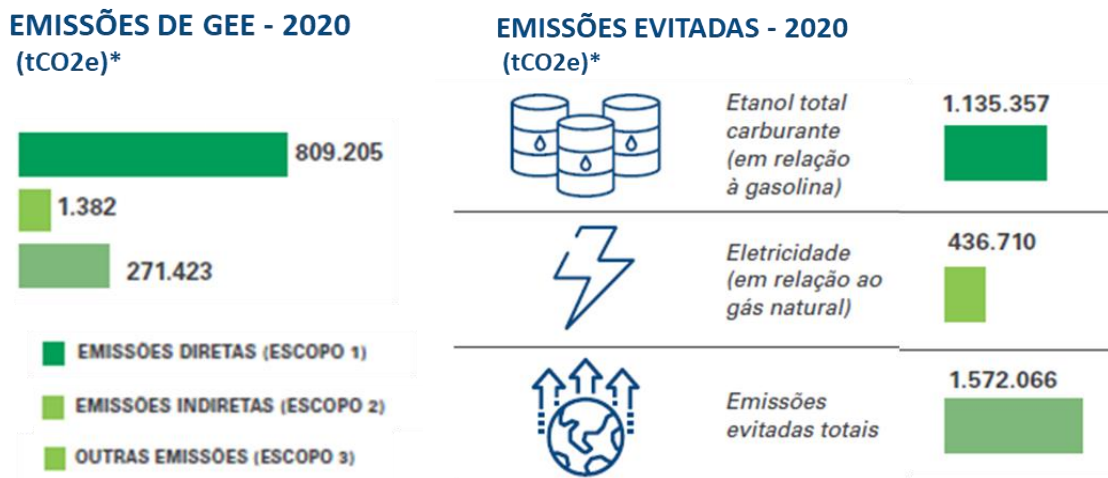
Nas relações com o seu público interno e externo pauta suas ações nos princípios e diretrizes de responsabilidade social, assumindo por meio de sua política os seguintes compromissos: Promover o relacionamento com as comunidades do entorno; engajar as partes interessadas; valorizar a diversidade e a Inclusão; contribuir com o desenvolvimento social; respeitar os direitos humano e praticar o voluntariado.

Além disso, a empresa possui uma política de Investimento Social Privado (disponível para download no site de Relações com Investidores da Companhia – [www.saomartinho.com.br/ri](http://www.saomartinho.com.br/ri)), que estabelece diretrizes para o investimento social privado da companhia, destinado voluntariamente a apoiar de forma seletiva programas, projetos e ações de responsabilidade social, atendendo as necessidades das comunidades do entorno priorizando os temas Educação para crianças, jovens e adultos; Educação para Diversidade; Educação Ambiental; Educação para Melhor Idade.

Com base no compromisso de estar alinhada às melhores práticas e padrões de referência em seus processos, a companhia possui diversas certificações que podem ser visualizadas através de seu Relatório Anual e de Sustentabilidade.

## 7.9 - Outras Informações Relevantes

Em 2020 nossas emissões de gases de efeito estufa (GEE) e de emissões evitadas foram os seguintes:



Segue alguns dos destaques referentes ao tema meio ambiente para São Martinho:

- Usinas autossuficientes em energia limpa e renovável
- Nosso etanol é uma parte importante na contribuição contra o aumento de emissão de GEEs
- Na safra 20/21, a São Martinho gerou cerca de 1 milhão de CBIOS, que refletem a mesma quantidade em toneladas de carbono evitadas;

Em 30 de setembro de 2021 a São Martinho tinha registrado no Passivo de seu Balanço Patrimonial R\$ 170,7 milhões de obrigações junto à Copersucar. Tendo em vista os termos negociados no processo de desligamento da Copersucar, manteremos registrado na rubrica de “Obrigações – Copersucar” os passivos relacionados às contingências que se encontram sob discussão judicial patrocinada pelos advogados da Copersucar. O montante total de tais obrigações está garantido por fianças bancárias.

Direitos

A Copersucar também é parte ativa em processos judiciais para restituição/indébito de diversos tributos ou indenizações. A Companhia, na condição de ex-cooperada, tem direito ao repasse proporcional dos eventuais créditos e informará ao mercado quando líquidos e certos.

Dentre os processos dos quais a Copersucar é parte ativa, destaca-se o que condenou a União a indenizar danos decorrentes da fixação de preços defasados em vendas de açúcar e etanol realizadas na década de 1980.

Nele foi expedido em junho de 2017 o 1º precatório de R\$ 5,6 bilhões (R\$ 730,5 milhões proporcionais à Companhia) e em junho de 2018 o precatório complementar no montante de R\$ 10,6 bilhões (R\$ 1,4 bilhão proporcional à Companhia).

Discute-se ainda, o excesso de R\$ 2,2 bilhões alegados pela União Federal (R\$ 286,3 milhões proporcionais à Companhia).

Durante o mês de março de 2019 a Copersucar levantou e repassou às Cooperadas a 1ª parcela do primeiro precatório (R\$ 906 milhões). Adicionalmente, em dezembro de 2019 foi levantada a 2ª parcela do primeiro precatório (R\$ 1,06 bilhão) e a 1ª parcela do precatório complementar (R\$ 1,725 bilhão). Posteriormente, em setembro de 2020 foi levantada a 3ª parcela do primeiro precatório (R\$ 1,08 bilhão) e a 2ª parcela do precatório complementar (R\$ 1,975 bilhão).

Nos repasses, a Copersucar reteve parte dos recursos para discussão judicial de sua natureza indenizatória e incidência de PIS e COFINS, sob compromisso de repassá-los em caso de êxito.

Em 31 de março de 2021 o saldo a receber da Copersucar a esse título é de R\$ 103.710, registrados em Outros ativos de longo prazo.

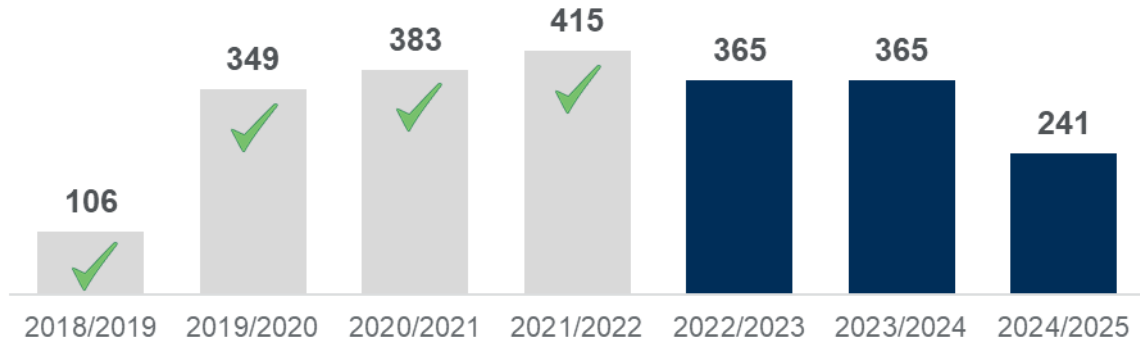
A Companhia, alinhada à atuação da Copersucar, também propôs medida judicial para discussão do IRPJ/CSLL/PIS/COFINS com depósito judicial para suspender a exigibilidade desses tributos,

## 7.9 - Outras Informações Relevantes

sendo este valor provisionado no passivo, rubrica: "Tributos com exigibilidade suspensa". Conforme previsto no Contrato de Compra e Venda das ações da Santa Cruz S.A. Açúcar e Álcool ("USC"), a Companhia repassou para Luiz Ometto Participações S.A., o montante total de R\$ 54.132 mil.

No período findo em 30 de setembro de 2020, após o repasse e as retenções das despesas processuais e dos tributos em discussão, o saldo de R\$ 383.040 foi registrado em "outras receitas, liquidas". O restante desse crédito continua classificado pela Administração da Companhia como provável, mas não praticamente certo, razão pela qual segue não registrado.

Abaixo destacamos um cronograma dos recebimentos já ocorrido pela Companhia, e uma previsão dos próximos montantes a serem recebidos ainda não corrigidos:



## **8.1 - Negócios Extraordinários**

Não houve nenhuma aquisição ou alienação de ativo relevante, nos últimos 3 (três) exercícios sociais e no exercício social em curso, que não se enquadre como operação normal nos negócios da Companhia ou que não esteja descrita no item 15.7. deste Formulário de Referência.

## **8.2 - Alterações Significativas na Forma de Condução Dos Negócios do Emissor**

Não houve alterações significativas na forma de condução dos negócios da Companhia nos últimos 3 (três) exercícios sociais e no exercício social em curso.

### **8.3 - Contratos Relevantes Celebrados Pelo Emissor E Suas Controladas Não Diretamente Relacionados Com Suas Atividades Operacionais**

No curso normal dos negócios, não foi celebrado, nos últimos 3 (três) exercícios sociais e no exercício social em curso, contratos relevantes que não sejam diretamente relacionados às atividades operacionais.



#### **8.4 - Outras Inf. Relev. - Negócios Extraord.**

Não há outras informações relevantes nesta seção.

## 9.1 - Bens do Ativo Não-circulante Relevantes - Outros

### 9.1 Outros bens relevantes ativo não circulante

#### a - Ativos imobilizados, inclusive aqueles objetos de aluguel ou arrendamento, identificando a sua localização (Consolidado em milhares de R\$)

Empresa	Descrição do Bem	Localização			Tipo Propriedade	Valor de aquisição + reavaliação			
		País	Município	UF		31/12/2021	31/03/2021	31/03/2020	31/03/2019
SM	Terras	Brasil	Iracemópolis	SP	Própria	11.974	11.974	11.974	26.088
SM	Edificações e dependências	Brasil	Iracemópolis	SP	Própria	35.579	37.117	38.126	38.567
SM	Máquinas e implementos agrícolas	Brasil	Iracemópolis	SP	Própria	43.730	43.662	42.406	42.347
SM	Equipamentos e instalações industriais	Brasil	Iracemópolis	SP	Própria	158.497	197.055	188.707	184.446
SM	Veículos e acessórios	Brasil	Iracemópolis	SP	Própria	41.314	37.452	34.025	32.449
SM	Moveis Utensílios	Brasil	Iracemópolis	SP	Própria	2.388	2.253	1.941	1.818
SM	Equipamentos e processamento de dados	Brasil	Iracemópolis	SP	Própria	1.145	1.393	946	945
SM	Florestamento e reflorestamento	Brasil	Iracemópolis	SP	Própria	970	970	970	970
SM	Lavoura de Cana	Brasil	Iracemópolis	SP	Própria	228.829	190.291	186.322	178.510
SM	Imobilizado em Andamento	Brasil	Iracemópolis	SP	Própria	41.254	19.576	17.021	20.624
USM	Terras	Brasil	Pradópolis	SP	Própria	29.099	29.100	29.100	80.588
USM	Edificações e dependências	Brasil	Pradópolis	SP	Própria	136.181	134.349	132.154	132.942
USM	Máquinas e implementos agrícolas	Brasil	Pradópolis	SP	Própria	99.955	104.490	98.825	95.563
USM	Equipamentos e instalações industriais	Brasil	Pradópolis	SP	Própria	410.536	501.993	483.907	497.100
USM	Veículos e acessórios	Brasil	Pradópolis	SP	Própria	79.511	72.969	67.002	70.081
USM	Moveis Utensílios	Brasil	Pradópolis	SP	Própria	9.306	6.064	5.652	6.644
USM	Equipamentos e processamento de dados	Brasil	Pradópolis	SP	Própria	2.171	3.236	4.333	5.719
USM	Aeronaves	Brasil	Pradópolis	SP	Própria	4.462	4.647	4.895	-
USM	Florestamento e reflorestamento	Brasil	Pradópolis	SP	Própria	1.877	1.877	1.877	1.877
USM	Benfeitorias em Poder 3ºs	Brasil	Pradópolis	SP	Própria	695	765	844	-
USM	Lavoura de Cana	Brasil	Pradópolis	SP	Própria	468.847	497.400	495.431	438.020
USM	Imobilizado em Andamento	Brasil	Pradópolis	SP	Própria	121.428	52.828	58.213	48.065
USC	Terras	Brasil	Américo Brasiliense	SP	Própria	24.577	24.577	24.577	49.069
USC	Edificações e dependências	Brasil	Américo Brasiliense	SP	Própria	68.971	70.105	71.261	72.672
USC	Máquinas e implementos agrícolas	Brasil	Américo Brasiliense	SP	Própria	87.764	98.090	79.942	78.401
USC	Equipamentos e instalações industriais	Brasil	Américo Brasiliense	SP	Própria	292.061	347.845	327.419	339.810
USC	Veículos e acessórios	Brasil	Américo Brasiliense	SP	Própria	66.238	62.118	64.504	67.374
USC	Moveis Utensílios	Brasil	Américo Brasiliense	SP	Própria	3.000	2.778	2.400	2.438
USC	Equipamentos e processamento de dados	Brasil	Américo Brasiliense	SP	Própria	911	1.096	689	718
USC	Lavoura de Cana	Brasil	Américo Brasiliense	SP	Própria	367.312	353.290	353.468	304.916
USC	Imobilizado em Andamento	Brasil	Américo Brasiliense	SP	Própria	34.535	33.590	23.294	16.849
SMTI	Terras	Brasil	Pradópolis	SP	Própria	600.567	99.718	97.776	97.835
SMTI	Edificações e dependências	Brasil	Pradópolis	SP	Própria	94	103	116	128
SMTI	Benfeitorias em Poder 3ºs	Brasil	Pradópolis	SP	Própria	-	-	-	-
SMTA	Terras	Brasil	Pradópolis	SP	Própria	1.122.165	1.619.159	1.628.125	1.505.208
BIO SM	Equipamentos e instalações industriais	Brasil	Pradópolis	SP	Própria	18.865	20.110	21.413	21.764
UBV	Terras	Brasil	Quirinópolis	GO	Própria	30.397	30.397	30.397	53.495
UBV	Edificações e dependências	Brasil	Quirinópolis	GO	Própria	170.491	174.520	153.015	156.671
UBV	Máquinas e implementos agrícolas	Brasil	Quirinópolis	GO	Própria	82.564	77.976	77.081	71.165
UBV	Equipamentos e instalações industriais	Brasil	Quirinópolis	GO	Própria	414.520	479.242	467.974	464.837
UBV	Veículos e acessórios	Brasil	Quirinópolis	GO	Própria	55.508	54.463	58.219	59.663
UBV	Moveis Utensílios	Brasil	Quirinópolis	GO	Própria	4.383	4.089	3.892	3.778
UBV	Equipamentos e processamento de dados	Brasil	Quirinópolis	GO	Própria	1.034	1.087	529	726
UBV	Florestamento e reflorestamento	Brasil	Quirinópolis	GO	Própria	317	317	317	317
UBV	Benfeitorias em Poder 3ºs	Brasil	Quirinópolis	GO	Própria	11.341	16.381	21.868	27.511
UBV	Lavoura de Cana	Brasil	Quirinópolis	GO	Própria	328.468	334.892	315.705	269.181
UBV	Imobilizado em Andamento	Brasil	Quirinópolis	GO	Própria	336.961	54.373	76.412	35.227
UTE-SM	Imobilizado em Andamento	Brasil	Pradópolis	SP	Própria	23.316	-	-	-
SML	Edificações e dependências	Brasil	Pradópolis	SP	Própria	-	2.324	2.451	2.579
BIO SC	Edificações e dependências	Brasil	Américo Brasiliense	SP	Própria	881	923	965	1.007
BIO SC	Equipamentos e instalações industriais	Brasil	Américo Brasiliense	SP	Própria	31.934	33.533	35.175	36.837
BIO BV	Equipamentos e instalações industriais	Brasil	Quirinópolis	GO	Própria	13.433	13.977	-	-
BIO BV	Moveis Utensílios	Brasil	Quirinópolis	GO	Própria	-	1	-	-
USL	Terras	Brasil	Motuca	SP	Própria	-	53	57	57
USL	Edificações e dependências	Brasil	Motuca	SP	Própria	-	42	732	980
USL	Máquinas e implementos agrícolas	Brasil	Motuca	SP	Própria	-	-	1	1
USL	Equipamentos e instalações industriais	Brasil	Motuca	SP	Própria	-	14	63	88
USL	Veículos e acessórios	Brasil	Motuca	SP	Própria	-	-	-	-
					<b>TOTAL</b>	<b>6.122.356</b>	<b>5.962.644</b>	<b>5.844.505</b>	<b>5.644.660</b>

**9.1 - Bens do Ativo Não-circulante Relevantes - Outros**

em milhares de R\$	Taxa anual de deprec.	Consolidado					
				31/12/2021	31/03/2021	31/03/2020	31/03/2019
		Custo	Depreciação Acumulada	Imobilizado Líquido	Imobilizado Líquido	Imobilizado Líquido	Imobilizado Líquido
Terras		1.818.779		1.818.779	1.814.977	1.822.005	1.812.339
Edificações e dependências	3%	539.374	(127.177)	412.197	419.484	398.819	405.545
Equipamentos e instalações industriais	5%	2.223.091	(883.245)	1.339.846	1.593.770	1.524.657	1.544.882
Veículos	7%	440.576	(198.005)	242.571	227.003	223.750	229.566
Máquinas e implementos agrícolas	9%	695.782	(381.769)	314.013	324.218	298.255	287.476
Benfeitorias em Poder 3ºs	14%	90.253	(78.217)	12.036	17.146	22.712	27.511
Lavoura de Cana	14%	1.393.456		1.393.456	1.375.873	1.350.927	1.190.627
Outras	14%	101.374	(69.410)	31.964	29.808	28.440	25.950
<b>Imobilizado em Uso</b>		<b>7.302.685</b>	<b>(1.737.823)</b>	<b>5.564.862</b>	<b>5.802.278</b>	<b>5.669.565</b>	<b>5.523.896</b>
Imobilizado em andamento		557.494	-	557.494	160.366	174.939	120.765
<b>Total</b>		<b>7.860.179</b>	<b>(1.737.823)</b>	<b>6.122.356</b>	<b>5.962.644</b>	<b>5.844.505</b>	<b>5.644.660</b>

**b. Patentes, marcas, licenças, concessões, franquias, concessões, franquias e contratos de transferências de tecnologia.**

Marcas: A Companhia é titular de registros de marcas mistas e nominativas junto ao INPI, além de depósitos de marcas e logomarcas, os quais totalizam 34 processos.

As marcas da Companhia são: (i) COMP. IND. E AGRÍCOLA OMETTO; (ii) MAXPROTEIN; (iii) MONTE SERENO; (iv) NOVA FRONTEIRA BIOENERGIA; (v) OMTEK; (vi) SAO MARTINHO; (vii) SAO MARTINHO ENERGIA; (viii) SAO MARTINHO INOVA; (ix) SAO MARTINHO LOGISTICA; (x) SAO MARTINHO TERRAS; (xi) SMG AGRO INDUSTRIAL; (xii) USINA BOA VISTA, (xiii) USINA SANTA CRUZ e (xiv) VALE DO MOGI, distribuídas em diversas classes de segmentos em linha com seu objeto social.

Patentes: A Companhia é titular das seguintes patentes registradas e com pedidos de registros junto ao INPI: Arado Subsolador com Desarme e Rearme Automático para Acoplamento em Trator; Equipamento Aplicador de Insumos Agrícolas; Equipamento para irrigação localizada Aplicador de Insumos Agrícolas Localizada; Processo De Geração De Mapas De Aplicação De Herbicida Em Função Das Espécies De Plantas Daninhas E Teores De Argila E Matéria Orgânica De Solo; Molde Para Injeção De Bandeja Com Cavidades Para Acondicionamento De Mudanças E Canal Para Acomodação De Tags RFID; Configuração Aplicada em Molde; Configuração Aplicada em Bandeja; Aperfeiçoamento Introduzido em Biodigestor Anaeróbico Termofílico de Líquidos; Configuração Aplicada Armário; Bandeja - Disposição Construtiva Aplicada Em Bandeja Com Cavidades Para Acondicionamento De Mudanças; Configuração Aplicada em Equipamento Agrícola; Equipamento extensor e articulado aplicado a veículo de combate a incêndio.

Domínios: A Companhia é possuidora de 26 domínios registrados no Brasil, quais sejam:

gruposaomartinho.com.br  
 gruposaomartinho.com  
 gruposaomartinho.net  
 gruposaomartinho.org  
 nfbio.com.br  
 novafronteirabioenergia.com.br  
 novafronteirabioenergia.ind.br  
 novafronteira.ind.br  
 omttek.com.br  
 omttek.ind.br  
 saomartinho.com.br  
 saomartinho.ind.br  
 saomartinho-ir.com  
 saomartinho-ri.com.br  
 smto3.com.br  
 smto3.com  
 smto.com.br

## 9.1 - Bens do Ativo Não-circulante Relevantes - Outros

smt.com  
staluiza.com.br  
usinaboavista.com.br  
usinaboavista.ind.br  
usinairacema.com.br  
usinairacema.ind.br  
usinasantacruz.com.br  
usinasaomartinho.com.br  
usinasaomartinho.ind.br

Software: A Companhia possui todas as licenças de software necessárias, não havendo violação de direitos autorais de terceiros.

### Pesquisa e Desenvolvimento

Monitoramento de Safras: Desde 1998 aplicamos softwares especialmente desenvolvidos para o monitoramento de safras. Estes softwares são baseados em bancos de dados relacional e temporal que armazenam todas as informações referentes ao solo, clima, variedade e manejo de cada talhão plantado com cana-de-açúcar, bem como todos os recursos aplicados a estes. Estes dados, armazenados após sucessivas safras, nos permitem, com o auxílio de softwares complementares, baseado na Teoria das Restrições e com o uso da inteligência artificial, simular diferentes condições de exploração dos canaviais, visando à maximização da produção de toneladas de açúcares por hectare. Também utilizamos tecnologias de sensoriamento remoto e processamento de imagens que nos auxilia na previsão de safra e no monitoramento do canavial, no controle de insetos pragas, de doenças, de plantas daninhas, na conservação do solo e da água e na preservação do meio ambiente.

**9.1 - Bens do Ativo Não-circulante Relevantes / 9.1.a - Ativos Imobilizados**

<b>Descrição do bem do ativo imobilizado</b>	<b>País de localização</b>	<b>UF de localização</b>	<b>Município de localização</b>	<b>Tipo de propriedade</b>
Terras	Brasil	SP	Pradópolis	Própria
Edificações e dependências	Brasil	SP	Pradópolis	Própria
Edificações e dependências	Brasil	SP	Américo Brasiliense	Própria
Terras	Brasil	SP	Motuca	Própria
Moveis Utensílios	Brasil	SP	Iracemápolis	Própria
Moveis Utensílios	Brasil	GO	Quirinópolis	Própria
Terras	Brasil	SP	Iracemápolis	Própria
Terras	Brasil	GO	Quirinópolis	Própria
Benfeitorias em Poder de 3ºs	Brasil	SP	Pradópolis	Própria
Veículos e acessórios	Brasil	GO	Quirinópolis	Própria
Edificações e Dependências	Brasil	SP	Motuca	Própria
Edificações e Dependências	Brasil	GO	Quirinópolis	Própria
Lavoura de Cana	Brasil	SP	Pradópolis / Iracemápolis / Américo Brasiliense	Própria
Lavoura de Cana	Brasil	GO	Quirinópolis	Própria
Benfeitorias em Poder de 3ºs	Brasil	GO	Quirinópolis	Própria
Veículos e acessórios	Brasil	SP	Pradópolis	Própria
Veículos e acessórios	Brasil	SP	Iracemápolis	Própria
Veículos e acessórios	Brasil	SP	Américo Brasiliense	Própria
Aeronaves	Brasil	SP	Pradópolis	Própria
Veículos e acessórios	Brasil	SP	Motuca	Própria
Terras	Brasil	SP	Pradópolis	Própria
Edificações e Dependências	Brasil	SP	Pradópolis	Própria
Benfeitorias em Poder 3ºs	Brasil	SP	Pradópolis	Própria
Terras	Brasil	SP	Pradópolis	Própria
Equipamentos e instalações industriais	Brasil	SP	Pradópolis	Própria
Imobilizado em Andamento	Brasil	SP	Pradópolis	Própria
Edificações e Dependências	Brasil	SP	Pradópolis	Própria
Edificações e Dependências	Brasil	SP	Américo Brasiliense	Própria
Equipamentos e instalações industriais	Brasil	SP	Américo Brasiliense	Própria

**9.1 - Bens do Ativo Não-circulante Relevantes / 9.1.a - Ativos Imobilizados**

<b>Descrição do bem do ativo imobilizado</b>	<b>País de localização</b>	<b>UF de localização</b>	<b>Município de localização</b>	<b>Tipo de propriedade</b>
Equipamentos e instalações industriais	Brasil	GO	Quirinópolis	Própria
Moveis Utensilios	Brasil	GO	Quirinópolis	Própria
Equipamentos e instalações industriais	Brasil	SP	Pradópolis	Própria
Equipamentos e instalações industriais	Brasil	SP	Iracemápolis	Própria
Equipamentos e instalações industriais	Brasil	SP	Américo Brasiliense	Própria
Equipamentos e instalações industriais	Brasil	SP	Motuca	Própria
Equipamentos e processamento de dados	Brasil	SP	Pradópolis / Iracemápolis / Américo Brasiliense	Própria
Equipamentos e processamento de dados	Brasil	GO	Quirinópolis	Própria
Florestamento e reflorestamento	Brasil	SP	Pradópolis / Iracemápolis	Própria
Imobilizado em Andamento	Brasil	GO	Quirinópolis	Própria
Florestamento e reflorestamento	Brasil	GO	Quirinópolis	Própria
Imobilizado em Andamento	Brasil	SP	Pradópolis / Iracemápolis / Américo Brasiliense	Própria
Máquinas e Implementos Agrícolas	Brasil	SP	Motuca	Própria
Máquinas e Implementos Agrícolas	Brasil	GO	Quirinópolis	Própria
Equipamentos e instalações industriais	Brasil	GO	Quirinópolis	Própria
Moveis e Utensilios	Brasil	SP	Pradópolis	Própria
Moveis e Utensilios	Brasil	SP	Américo Brasiliense	Própria
Edificações e Depedências	Brasil	SP	Iracemápolis	Própria
Máquinas e Implementos Agrícolas	Brasil	SP	Iracemápolis	Própria
Máquinas e Implementos Agrícolas	Brasil	SP	Pradópolis	Própria
Terras	Brasil	SP	Américo Brasiliense	Própria
Máquinas e implementos agrícolas	Brasil	SP	Américo Brasiliense	Própria

**9.1 - Bens do Ativo Não-circulante Relevantes / 9.1.b - Ativos Intangíveis**

Tipo de ativo	Descrição do ativo	Duração	Eventos que podem causar a perda dos direitos	Consequência da perda dos direitos
Marcas	Vale do Mogi - Extração mineral, construção civil	De 24/06/2014 a 24/06/2024	A perda dos direitos de propriedade e exclusividade da marca pode ocorrer pela expiração do prazo de vigência, pela renúncia dos direitos, ou pela caducidade, quando o titular não consiga comprovar o uso ou justificar o desuso da marca por razões legítimas (caducará o registro a requerimento de terceiros que com interesse na marca, se decorridos 5 anos da concessão o titular não tiver iniciado o uso efetivo da marca no Brasil, ou tiver sido interrompido seu uso por mais de 5 anos consecutivos).	Por consequência do item acima a marca poderá ser extinta ficando em domínio público a disposição de quem queira requerer sua propriedade.
Nome de domínio na internet	novafrenteirabioenergia .ind.br	15/02/2025	A perda dos direitos relativos a tais ativos está relacionada à: (i) falta de pagamento da manutenção do domínio; (ii) constatação, no ato do registro ou posteriormente, da utilização de CNPJ, CPF, razão social ou nome falso, inválido, incorreto ou desatualizado; (iii) não atendimento, em tempo hábil, da apresentação de documentos; (iv) pedido de registro formulado por detentor de pedido de marca ou marca registrada relacionada ao domínio, com direito de preferência ao antigo titular do domínio em caso de disputa entre detentores de pedidos de marcas ou marcas registradas de classes diferentes; e (v) por ordem judicial; ou expressa solicitação do requerente do registro do domínio.	Não há como quantificar o impacto. Em caso de perda do nome de domínio, a Companhia deverá cessar a utilização do nome de domínio.
Marcas	Monte Sereno - Cana-de-açúcar	De 09/03/2010 a 09/03/2030	A perda dos direitos de propriedade e exclusividade da marca pode ocorrer pela expiração do prazo de vigência, pela renúncia dos direitos, ou pela caducidade, quando o titular não consiga comprovar o uso ou justificar o desuso da marca por razões legítimas (caducará o registro a requerimento de terceiros que com interesse na marca, se decorridos 5 anos da concessão o titular não tiver iniciado o uso efetivo da marca no Brasil, ou tiver sido interrompido seu uso por mais de 5 anos consecutivos).	Por consequência do item acima a marca poderá ser extinta ficando em domínio público a disposição de quem queira requerer sua propriedade.
Marcas	São Martinho Terras - Loteamento imobiliário, compra e venda de móveis	De 10/10/2017 a 10/10/2027	A perda dos direitos de propriedade e exclusividade da marca pode ocorrer pela expiração do prazo de vigência, pela renúncia dos direitos, ou pela caducidade, quando o titular não consiga comprovar o uso ou justificar o desuso da marca por razões legítimas (caducará o registro a requerimento de terceiros que com interesse na marca, se decorridos 5 anos da concessão o titular não tiver iniciado o uso efetivo da marca no Brasil, ou tiver sido interrompido seu uso por mais de 5 anos consecutivos).	Por consequência do item acima a marca poderá ser extinta ficando em domínio público a disposição de quem queira requerer sua propriedade
Marcas	São Martinho - Animais Vivos	De 10/08/1976 a 10/08/2026	A perda dos direitos de propriedade e exclusividade da marca pode ocorrer pela expiração do prazo de vigência, pela renúncia dos direitos, ou pela caducidade, quando o titular não consiga comprovar o uso ou justificar o desuso da marca por razões legítimas (caducará o registro a requerimento de terceiros que com interesse na marca, se decorridos 5 anos da concessão o titular não tiver iniciado o uso efetivo da marca no Brasil, ou tiver sido interrompido seu uso por mais de 5 anos consecutivos).	Por consequência do item acima a marca poderá ser extinta ficando em domínio público a disposição de quem queira requerer sua propriedade.

**9.1 - Bens do Ativo Não-circulante Relevantes / 9.1.b - Ativos Intangíveis**

Tipo de ativo	Descrição do ativo	Duração	Eventos que podem causar a perda dos direitos	Consequência da perda dos direitos
Marcas	Monte Sereno - Animais Vivos	De 10/08/1976 a 10/08/2026	A perda dos direitos de propriedade e exclusividade da marca pode ocorrer pela expiração do prazo de vigência, pela renúncia dos direitos, ou pela caducidade, quando o titular não consiga comprovar o uso ou justificar o desuso da marca por razões legítimas (caducará o registro a requerimento de terceiros que com interesse na marca, se decorridos 5 anos da concessão o titular não tiver iniciado o uso efetivo da marca no Brasil, ou tiver sido interrompido seu uso por mais de 5 anos consecutivos).	Por consequência do item acima a marca poderá ser extinta ficando em domínio público a disposição de quem queira requerer sua propriedade.
Marcas	São Martinho - Substâncias e produtos químicos destinados à indústria e à ciência	De 10/08/1976 a 10/08/2026	A perda dos direitos de propriedade e exclusividade da marca pode ocorrer pela expiração do prazo de vigência, pela renúncia dos direitos, ou pela caducidade, quando o titular não consiga comprovar o uso ou justificar o desuso da marca por razões legítimas (caducará o registro a requerimento de terceiros que com interesse na marca, se decorridos 5 anos da concessão o titular não tiver iniciado o uso efetivo da marca no Brasil, ou tiver sido interrompido seu uso por mais de 5 anos consecutivos).	Por consequência do item acima a marca poderá ser extinta ficando em domínio público a disposição de quem queira requerer sua propriedade.
Marcas	São Martinho Logística - Transporte, embalagem, armazenagem	De 10/10/2017 a 10/10/2027	A perda dos direitos de propriedade e exclusividade da marca pode ocorrer pela expiração do prazo de vigência, pela renúncia dos direitos, ou pela caducidade, quando o titular não consiga comprovar o uso ou justificar o desuso da marca por razões legítimas (caducará o registro a requerimento de terceiros que com interesse na marca, se decorridos 5 anos da concessão o titular não tiver iniciado o uso efetivo da marca no Brasil, ou tiver sido interrompido seu uso por mais de 5 anos consecutivos).	Por consequência do item acima a marca poderá ser extinta ficando em domínio público a disposição de quem queira requerer sua propriedade.
Marcas	São Martinho - Energia	De 10/10/2017 a 10/10/2027	A perda dos direitos de propriedade e exclusividade da marca pode ocorrer pela expiração do prazo de vigência, pela renúncia dos direitos, ou pela caducidade, quando o titular não consiga comprovar o uso ou justificar o desuso da marca por razões legítimas (caducará o registro a requerimento de terceiros que com interesse na marca, se decorridos 5 anos da concessão o titular não tiver iniciado o uso efetivo da marca no Brasil, ou tiver sido interrompido seu uso por mais de 5 anos consecutivos).	Por consequência do item acima a marca poderá ser extinta ficando em domínio público a disposição de quem queira requerer sua propriedade.
Marcas	Usina Santa Cruz - Industrialização de cana de açúcar, produção de açúcar e etanol	De 11/11/2008 a 11/11/2028	A perda dos direitos de propriedade e exclusividade da marca pode ocorrer pela expiração do prazo de vigência, pela renúncia dos direitos, ou pela caducidade, quando o titular não consiga comprovar o uso ou justificar o desuso da marca por razões legítimas (caducará o registro a requerimento de terceiros que com interesse na marca, se decorridos 5 anos da concessão o titular não tiver iniciado o uso efetivo da marca no Brasil, ou tiver sido interrompido seu uso por mais de 5 anos consecutivos).	Por consequência do item acima a marca poderá ser extinta ficando em domínio público a disposição de quem queira requerer sua propriedade.



**9.1 - Bens do Ativo Não-circulante Relevantes / 9.1.b - Ativos Intangíveis**

Tipo de ativo	Descrição do ativo	Duração	Eventos que podem causar a perda dos direitos	Consequência da perda dos direitos
Marcas	Usina Santa Cruz - Açúcar, açúcar cristalizado para uso alimentar, adoçantes	De 26/09/2006 a 26/09/2026	A perda dos direitos de propriedade e exclusividade da marca pode ocorrer pela expiração do prazo de vigência, pela renúncia dos direitos, ou pela caducidade, quando o titular não consiga comprovar o uso ou justificar o desuso da marca por razões legítimas (caducará o registro a requerimento de terceiros que com interesse na marca, se decorridos 5 anos da concessão o titular não tiver iniciado o uso efetivo da marca no Brasil, ou tiver sido interrompido seu uso por mais de 5 anos consecutivos).	Por consequência do item acima a marca poderá ser extinta ficando em domínio público a disposição de quem queira requerer sua propriedade.
Marcas	Usina Santa Cruz - etanol, carvão vegetal, carvão, sagolina	De 26/09/2006 a 26/09/2026	A perda dos direitos de propriedade e exclusividade da marca pode ocorrer pela expiração do prazo de vigência, pela renúncia dos direitos, ou pela caducidade, quando o titular não consiga comprovar o uso ou justificar o desuso da marca por razões legítimas (caducará o registro a requerimento de terceiros que com interesse na marca, se decorridos 5 anos da concessão o titular não tiver iniciado o uso efetivo da marca no Brasil, ou tiver sido interrompido seu uso por mais de 5 anos consecutivos).	Por consequência do item acima a marca poderá ser extinta ficando em domínio público a disposição de quem queira requerer sua propriedade.
Marcas	Nova Fronteira Bioenergia - Energia	De 27/10/2015 a 27/10/2025	A perda dos direitos de propriedade e exclusividade da marca pode ocorrer pela expiração do prazo de vigência, pela renúncia dos direitos, ou pela caducidade, quando o titular não consiga comprovar o uso ou justificar o desuso da marca por razões legítimas (caducará o registro a requerimento de terceiros que com interesse na marca, se decorridos 5 anos da concessão o titular não tiver iniciado o uso efetivo da marca no Brasil, ou tiver sido interrompido seu uso por mais de 5 anos consecutivos).	Por consequência do item acima a marca poderá ser extinta ficando em domínio público a disposição de quem queira requerer sua propriedade.
Nome de domínio na internet	omtek.com.br	28/11/2025	A perda dos direitos relativos a tais ativos está relacionada à: (i) falta de pagamento da manutenção do domínio; (ii) constatação, no ato do registro ou posteriormente, da utilização de CNPJ, CPF, razão social ou nome falso, inválido, incorreto ou desatualizado; (iii) não atendimento, em tempo hábil, da apresentação de documentos; (iv) pedido de registro formulado por detentor de pedido de marca ou marca registrada relacionada ao domínio, com direito de preferência ao antigo titular do domínio em caso de disputa entre detentores de pedidos de marcas ou marcas registradas de classes diferentes; e (v) por ordem judicial; ou expressa solicitação do requerente do registro do domínio.	Não há como quantificar o impacto. Em caso de perda do nome de domínio, a Companhia deverá cessar a utilização do nome de domínio.

**9.1 - Bens do Ativo Não-circulante Relevantes / 9.1.b - Ativos Intangíveis**

Tipo de ativo	Descrição do ativo	Duração	Eventos que podem causar a perda dos direitos	Consequência da perda dos direitos
Nome de domínio na internet	omtek.ind.br	10/08/2025	A perda dos direitos relativos a tais ativos está relacionada à: (i) falta de pagamento da manutenção do domínio; (ii) constatação, no ato do registro ou posteriormente, da utilização de CNPJ, CPF, razão social ou nome falso, inválido, incorreto ou desatualizado; (iii) não atendimento, em tempo hábil, da apresentação de documentos; (iv) pedido de registro formulado por detentor de pedido de marca ou marca registrada relacionada ao domínio, com direito de preferência ao antigo titular do domínio em caso de disputa entre detentores de pedidos de marcas ou marcas registradas de classes diferentes; e (v) por ordem judicial; ou expressa solicitação do requerente do registro do domínio.	Não há como quantificar o impacto. Em caso de perda do nome de domínio, a Companhia deverá cessar a utilização do nome de domínio.
Nome de domínio na internet	saomartinho-ri.com.br	17/08/2025	A perda dos direitos relativos a tais ativos está relacionada à: (i) falta de pagamento da manutenção do domínio; (ii) constatação, no ato do registro ou posteriormente, da utilização de CNPJ, CPF, razão social ou nome falso, inválido, incorreto ou desatualizado; (iii) não atendimento, em tempo hábil, da apresentação de documentos; (iv) pedido de registro formulado por detentor de pedido de marca ou marca registrada relacionada ao domínio, com direito de preferência ao antigo titular do domínio em caso de disputa entre detentores de pedidos de marcas ou marcas registradas de classes diferentes; e (v) por ordem judicial; ou expressa solicitação do requerente do registro do domínio.	Não há como quantificar o impacto. Em caso de perda do nome de domínio, a Companhia deverá cessar a utilização do nome de domínio.
Patentes	Processo de geração de mapas de aplicação de herbicida em função das espécies de plantas daninhas	De 22/10/2020 a 26/12/2033	A perda dos direitos de propriedade e exclusividade da marca pode ocorrer pela expiração do prazo de vigência, pela renúncia dos direitos, ou pela caducidade, quando o titular não consiga comprovar o uso ou justificar o desuso da marca por razões legítimas (caducará o registro a requerimento de terceiros que com interesse na marca, se decorridos 5 anos da concessão o titular não tiver iniciado o uso efetivo da marca no Brasil, ou tiver sido interrompido seu uso por mais de 5 anos consecutivos).	Por consequência do item acima a marca poderá ser extinta ficando em domínio público a disposição de quem queira requerer sua propriedade.
Marcas	São Martinho - Animais vivos	De 02/07/1996 a 02/07/2026	A perda dos direitos de propriedade e exclusividade da marca pode ocorrer pela expiração do prazo de vigência, pela renúncia dos direitos, ou pela caducidade, quando o titular não consiga comprovar o uso ou justificar o desuso da marca por razões legítimas (caducará o registro a requerimento de terceiros que com interesse na marca, se decorridos 5 anos da concessão o titular não tiver iniciado o uso efetivo da marca no Brasil, ou tiver sido interrompido seu uso por mais de 5 anos consecutivos).	Por consequência do item acima a marca poderá ser extinta ficando em domínio público a disposição de quem queira requerer sua propriedade.

**9.1 - Bens do Ativo Não-circulante Relevantes / 9.1.b - Ativos Intangíveis**

Tipo de ativo	Descrição do ativo	Duração	Eventos que podem causar a perda dos direitos	Consequência da perda dos direitos
Nome de domínio na internet	gruposaomartinho.com.br	02/03/2025	A perda dos direitos relativos a tais ativos está relacionada à: (i) falta de pagamento da manutenção do domínio; (ii) constatação, no ato do registro ou posteriormente, da utilização de CNPJ, CPF, razão social ou nome falso, inválido, incorreto ou desatualizado; (iii) não atendimento, em tempo hábil, da apresentação de documentos; (iv) pedido de registro formulado por detentor de pedido de marca ou marca registrada relacionada ao domínio, com direito de preferência ao antigo titular do domínio em caso de disputa entre detentores de pedidos de marcas ou marcas registradas de classes diferentes; e (v) por ordem judicial; ou expressa solicitação do requerente do registro do domínio.	Não há como quantificar o impacto. Em caso de perda do nome de domínio, a Companhia deverá cessar a utilização do nome de domínio.
Nome de domínio na internet	nfbio.com.br	29/09/2025	A perda dos direitos relativos a tais ativos está relacionada à: (i) falta de pagamento da manutenção do domínio; (ii) constatação, no ato do registro ou posteriormente, da utilização de CNPJ, CPF, razão social ou nome falso, inválido, incorreto ou desatualizado; (iii) não atendimento, em tempo hábil, da apresentação de documentos; (iv) pedido de registro formulado por detentor de pedido de marca ou marca registrada relacionada ao domínio, com direito de preferência ao antigo titular do domínio em caso de disputa entre detentores de pedidos de marcas ou marcas registradas de classes diferentes; e (v) por ordem judicial; ou expressa solicitação do requerente do registro do domínio.	Não há como quantificar o impacto. Em caso de perda do nome de domínio, a Companhia deverá cessar a utilização do nome de domínio.
Patentes	Equipamento Aplicador de Insumos Agrícolas	De 20/10/2020 a 26/11/2028	A perda dos direitos de propriedade e exclusividade da marca pode ocorrer pela expiração do prazo de vigência, pela renúncia dos direitos, ou pela caducidade, quando o titular não consiga comprovar o uso ou justificar o desuso da marca por razões legítimas (caducará o registro a requerimento de terceiros que com interesse na marca, se decorridos 5 anos da concessão o titular não tiver iniciado o uso efetivo da marca no Brasil, ou tiver sido interrompido seu uso por mais de 5 anos consecutivos).	Por consequência do item acima a marca poderá ser extinta ficando em domínio público a disposição de quem queira requerer sua propriedade.
Patentes	Equipamento para irrigação localizada_Aplicador de Insumos Agrícolas Localizada	De 08/10/2019 a 26/11/2028	A perda dos direitos de propriedade e exclusividade da marca pode ocorrer pela expiração do prazo de vigência, pela renúncia dos direitos, ou pela caducidade, quando o titular não consiga comprovar o uso ou justificar o desuso da marca por razões legítimas (caducará o registro a requerimento de terceiros que com interesse na marca, se decorridos 5 anos da concessão o titular não tiver iniciado o uso efetivo da marca no Brasil, ou tiver sido interrompido seu uso por mais de 5 anos consecutivos).	Por consequência do item acima a marca poderá ser extinta ficando em domínio público a disposição de quem queira requerer sua propriedade.

**9.1 - Bens do Ativo Não-circulante Relevantes / 9.1.b - Ativos Intangíveis**

Tipo de ativo	Descrição do ativo	Duração	Eventos que podem causar a perda dos direitos	Consequência da perda dos direitos
Nome de domínio na internet	novafronteira.ind.br	14/02/2025	A perda dos direitos relativos a tais ativos está relacionada à: (i) falta de pagamento da manutenção do domínio; (ii) constatação, no ato do registro ou posteriormente, da utilização de CNPJ, CPF, razão social ou nome falso, inválido, incorreto ou desatualizado; (iii) não atendimento, em tempo hábil, da apresentação de documentos; (iv) pedido de registro formulado por detentor de pedido de marca ou marca registrada relacionada ao domínio, com direito de preferência ao antigo titular do domínio em caso de disputa entre detentores de pedidos de marcas ou marcas registradas de classes diferentes; e (v) por ordem judicial; ou expressa solicitação do requerente do registro do domínio.	Não há como quantificar o impacto. Em caso de perda do nome de domínio, a Companhia deverá cessar a utilização do nome de domínio.
Patentes	Configuração Aplicada em Armário	De 29/01/2019 a 22/04/2039	A perda dos direitos de propriedade e exclusividade da marca pode ocorrer pela expiração do prazo de vigência, pela renúncia dos direitos, ou pela caducidade, quando o titular não consiga comprovar o uso ou justificar o desuso da marca por razões legítimas (caducará o registro a requerimento de terceiros que com interesse na marca, se decorridos 5 anos da concessão o titular não tiver iniciado o uso efetivo da marca no Brasil, ou tiver sido interrompido seu uso por mais de 5 anos consecutivos).	Por consequência do item acima a marca poderá ser extinta ficando em domínio público a disposição de quem queira requerer sua propriedade.
Patentes	Configuração Aplicada em Molde	De 10/03/2020 a 06/03/2039	A perda dos direitos de propriedade e exclusividade da marca pode ocorrer pela expiração do prazo de vigência, pela renúncia dos direitos, ou pela caducidade, quando o titular não consiga comprovar o uso ou justificar o desuso da marca por razões legítimas (caducará o registro a requerimento de terceiros que com interesse na marca, se decorridos 5 anos da concessão o titular não tiver iniciado o uso efetivo da marca no Brasil, ou tiver sido interrompido seu uso por mais de 5 anos consecutivos).	Por consequência do item acima a marca poderá ser extinta ficando em domínio público a disposição de quem queira requerer sua propriedade.
Patentes	Bandeja - Disposição Construtiva Aplicada Em Bandeja Com Cavidades Para Acondicionamento De Mudanças	Em andamento	A perda dos direitos de propriedade e exclusividade da marca pode ocorrer pela expiração do prazo de vigência, pela renúncia dos direitos, ou pela caducidade, quando o titular não consiga comprovar o uso ou justificar o desuso da marca por razões legítimas (caducará o registro a requerimento de terceiros que com interesse na marca, se decorridos 5 anos da concessão o titular não tiver iniciado o uso efetivo da marca no Brasil, ou tiver sido interrompido seu uso por mais de 5 anos consecutivos).	Por consequência do item acima a marca poderá ser extinta ficando em domínio público a disposição de quem queira requerer sua propriedade.
Patentes	Molde para injeção de bandeja com cavidades para acondicionamento de mudas e canal para acomodação	Em andamento	A perda dos direitos de propriedade e exclusividade da marca pode ocorrer pela expiração do prazo de vigência, pela renúncia dos direitos, ou pela caducidade, quando o titular não consiga comprovar o uso ou justificar o desuso da marca por razões legítimas (caducará o registro a requerimento de terceiros que com interesse na marca, se decorridos 5 anos da concessão o titular não tiver iniciado o uso efetivo da marca no Brasil, ou tiver sido interrompido seu uso por mais de 5 anos consecutivos).	Por consequência do item acima a marca poderá ser extinta ficando em domínio público a disposição de quem queira requerer sua propriedade.

**9.1 - Bens do Ativo Não-circulante Relevantes / 9.1.b - Ativos Intangíveis**

Tipo de ativo	Descrição do ativo	Duração	Eventos que podem causar a perda dos direitos	Consequência da perda dos direitos
Patentes	Configuração Aplicada em Bandeja	De 29/01/2019 a 24/10/2038	A perda dos direitos de propriedade e exclusividade da marca pode ocorrer pela expiração do prazo de vigência, pela renúncia dos direitos, ou pela caducidade, quando o titular não consiga comprovar o uso ou justificar o desuso da marca por razões legítimas (caducará o registro a requerimento de terceiros que com interesse na marca, se decorridos 5 anos da concessão o titular não tiver iniciado o uso efetivo da marca no Brasil, ou tiver sido interrompido seu uso por mais de 5 anos consecutivos).	Por consequência do item acima a marca poderá ser extinta ficando em domínio público a disposição de quem queira requerer sua propriedade.
Nome de domínio na internet	smt03.com.br	09/02/2025	A perda dos direitos relativos a tais ativos está relacionada à: (i) falta de pagamento da manutenção do domínio; (ii) constatação, no ato do registro ou posteriormente, da utilização de CNPJ, CPF, razão social ou nome falso, inválido, incorreto ou desatualizado; (iii) não atendimento, em tempo hábil, da apresentação de documentos; (iv) pedido de registro formulado por detentor de pedido de marca ou marca registrada relacionada ao domínio, com direito de preferência ao antigo titular do domínio em caso de disputa entre detentores de pedidos de marcas ou marcas registradas de classes diferentes; e (v) por ordem judicial; ou expressa solicitação do requerente do registro do domínio.	Não há como quantificar o impacto. Em caso de perda do nome de domínio, a Companhia deverá cessar a utilização do nome de domínio.
Nome de domínio na internet	staluiza.com.br	23/03/2025	A perda dos direitos relativos a tais ativos está relacionada à: (i) falta de pagamento da manutenção do domínio; (ii) constatação, no ato do registro ou posteriormente, da utilização de CNPJ, CPF, razão social ou nome falso, inválido, incorreto ou desatualizado; (iii) não atendimento, em tempo hábil, da apresentação de documentos; (iv) pedido de registro formulado por detentor de pedido de marca ou marca registrada relacionada ao domínio, com direito de preferência ao antigo titular do domínio em caso de disputa entre detentores de pedidos de marcas ou marcas registradas de classes diferentes; e (v) por ordem judicial; ou expressa solicitação do requerente do registro do domínio.	Não há como quantificar o impacto. Em caso de perda do nome de domínio, a Companhia deverá cessar a utilização do nome de domínio.
Nome de domínio na internet	smt0.com	20/11/2022	A perda dos direitos relativos a tais ativos está relacionada à: (i) falta de pagamento da manutenção do domínio; (ii) constatação, no ato do registro ou posteriormente, da utilização de CNPJ, CPF, razão social ou nome falso, inválido, incorreto ou desatualizado; (iii) não atendimento, em tempo hábil, da apresentação de documentos; (iv) pedido de registro formulado por detentor de pedido de marca ou marca registrada relacionada ao domínio, com direito de preferência ao antigo titular do domínio em caso de disputa entre detentores de pedidos de marcas ou marcas registradas de classes diferentes; e (v) por ordem judicial; ou expressa solicitação do requerente do registro do domínio.	Não há como quantificar o impacto. Em caso de perda do nome de domínio, a Companhia deverá cessar a utilização do nome de domínio.

**9.1 - Bens do Ativo Não-circulante Relevantes / 9.1.b - Ativos Intangíveis**

Tipo de ativo	Descrição do ativo	Duração	Eventos que podem causar a perda dos direitos	Consequência da perda dos direitos
Nome de domínio na internet	smt03.com	09/02/2023	A perda dos direitos relativos a tais ativos está relacionada à: (i) falta de pagamento da manutenção do domínio; (ii) constatação, no ato do registro ou posteriormente, da utilização de CNPJ, CPF, razão social ou nome falso, inválido, incorreto ou desatualizado; (iii) não atendimento, em tempo hábil, da apresentação de documentos; (iv) pedido de registro formulado por detentor de pedido de marca ou marca registrada relacionada ao domínio, com direito de preferência ao antigo titular do domínio em caso de disputa entre detentores de pedidos de marcas ou marcas registradas de classes diferentes; e (v) por ordem judicial; ou expressa solicitação do requerente do registro do domínio.	Não há como quantificar o impacto. Em caso de perda do nome de domínio, a Companhia deverá cessar a utilização do nome de domínio.
Nome de domínio na internet	usinaboavista.com.br	02/08/2025	A perda dos direitos relativos a tais ativos está relacionada à: (i) falta de pagamento da manutenção do domínio; (ii) constatação, no ato do registro ou posteriormente, da utilização de CNPJ, CPF, razão social ou nome falso, inválido, incorreto ou desatualizado; (iii) não atendimento, em tempo hábil, da apresentação de documentos; (iv) pedido de registro formulado por detentor de pedido de marca ou marca registrada relacionada ao domínio, com direito de preferência ao antigo titular do domínio em caso de disputa entre detentores de pedidos de marcas ou marcas registradas de classes diferentes; e (v) por ordem judicial; ou expressa solicitação do requerente do registro do domínio.	Não há como quantificar o impacto. Em caso de perda do nome de domínio, a Companhia deverá cessar a utilização do nome de domínio.
Nome de domínio na internet	usinaboavista.ind.br	02/08/2025	A perda dos direitos relativos a tais ativos está relacionada à: (i) falta de pagamento da manutenção do domínio; (ii) constatação, no ato do registro ou posteriormente, da utilização de CNPJ, CPF, razão social ou nome falso, inválido, incorreto ou desatualizado; (iii) não atendimento, em tempo hábil, da apresentação de documentos; (iv) pedido de registro formulado por detentor de pedido de marca ou marca registrada relacionada ao domínio, com direito de preferência ao antigo titular do domínio em caso de disputa entre detentores de pedidos de marcas ou marcas registradas de classes diferentes; e (v) por ordem judicial; ou expressa solicitação do requerente do registro do domínio.	Não há como quantificar o impacto. Em caso de perda do nome de domínio, a Companhia deverá cessar a utilização do nome de domínio.

**9.1 - Bens do Ativo Não-circulante Relevantes / 9.1.b - Ativos Intangíveis**

Tipo de ativo	Descrição do ativo	Duração	Eventos que podem causar a perda dos direitos	Consequência da perda dos direitos
Nome de domínio na internet	usinairacema.com.br	20/11/2025	A perda dos direitos relativos a tais ativos está relacionada à: (i) falta de pagamento da manutenção do domínio; (ii) constatação, no ato do registro ou posteriormente, da utilização de CNPJ, CPF, razão social ou nome falso, inválido, incorreto ou desatualizado; (iii) não atendimento, em tempo hábil, da apresentação de documentos; (iv) pedido de registro formulado por detentor de pedido de marca ou marca registrada relacionada ao domínio, com direito de preferência ao antigo titular do domínio em caso de disputa entre detentores de pedidos de marcas ou marcas registradas de classes diferentes; e (v) por ordem judicial; ou expressa solicitação do requerente do registro do domínio.	Não há como quantificar o impacto. Em caso de perda do nome de domínio, a Companhia deverá cessar a utilização do nome de domínio.
Nome de domínio na internet	usinairacema.ind.br	10/08/2025	A perda dos direitos relativos a tais ativos está relacionada à: (i) falta de pagamento da manutenção do domínio; (ii) constatação, no ato do registro ou posteriormente, da utilização de CNPJ, CPF, razão social ou nome falso, inválido, incorreto ou desatualizado; (iii) não atendimento, em tempo hábil, da apresentação de documentos; (iv) pedido de registro formulado por detentor de pedido de marca ou marca registrada relacionada ao domínio, com direito de preferência ao antigo titular do domínio em caso de disputa entre detentores de pedidos de marcas ou marcas registradas de classes diferentes; e (v) por ordem judicial; ou expressa solicitação do requerente do registro do domínio.	Não há como quantificar o impacto. Em caso de perda do nome de domínio, a Companhia deverá cessar a utilização do nome de domínio.
Nome de domínio na internet	gruposaomartinho.net	21/07/2022	A perda dos direitos relativos a tais ativos está relacionada à: (i) falta de pagamento da manutenção do domínio; (ii) constatação, no ato do registro ou posteriormente, da utilização de CNPJ, CPF, razão social ou nome falso, inválido, incorreto ou desatualizado; (iii) não atendimento, em tempo hábil, da apresentação de documentos; (iv) pedido de registro formulado por detentor de pedido de marca ou marca registrada relacionada ao domínio, com direito de preferência ao antigo titular do domínio em caso de disputa entre detentores de pedidos de marcas ou marcas registradas de classes diferentes; e (v) por ordem judicial; ou expressa solicitação do requerente do registro do domínio.	Não há como quantificar o impacto. Em caso de perda do nome de domínio, a Companhia deverá cessar a utilização do nome de domínio.

**9.1 - Bens do Ativo Não-circulante Relevantes / 9.1.b - Ativos Intangíveis**

Tipo de ativo	Descrição do ativo	Duração	Eventos que podem causar a perda dos direitos	Consequência da perda dos direitos
Nome de domínio na internet	gruposaomartinho.org	10/11/2022	A perda dos direitos relativos a tais ativos está relacionada à: (i) falta de pagamento da manutenção do domínio; (ii) constatação, no ato do registro ou posteriormente, da utilização de CNPJ, CPF, razão social ou nome falso, inválido, incorreto ou desatualizado; (iii) não atendimento, em tempo hábil, da apresentação de documentos; (iv) pedido de registro formulado por detentor de pedido de marca ou marca registrada relacionada ao domínio, com direito de preferência ao antigo titular do domínio em caso de disputa entre detentores de pedidos de marcas ou marcas registradas de classes diferentes; e (v) por ordem judicial; ou expressa solicitação do requerente do registro do domínio.	Não há como quantificar o impacto. Em caso de perda do nome de domínio, a Companhia deverá cessar a utilização do nome de domínio.
Nome de domínio na internet	saomartinho-ir.com	18/08/2022	A perda dos direitos relativos a tais ativos está relacionada à: (i) falta de pagamento da manutenção do domínio; (ii) constatação, no ato do registro ou posteriormente, da utilização de CNPJ, CPF, razão social ou nome falso, inválido, incorreto ou desatualizado; (iii) não atendimento, em tempo hábil, da apresentação de documentos; (iv) pedido de registro formulado por detentor de pedido de marca ou marca registrada relacionada ao domínio, com direito de preferência ao antigo titular do domínio em caso de disputa entre detentores de pedidos de marcas ou marcas registradas de classes diferentes; e (v) por ordem judicial; ou expressa solicitação do requerente do registro do domínio.	Não há como quantificar o impacto. Em caso de perda do nome de domínio, a Companhia deverá cessar a utilização do nome de domínio.
Patentes	Equipamento extensor e articulado aplicado a veículos de combate a incêndio	Em andamento	A perda dos direitos de propriedade e exclusividade da marca pode ocorrer pela expiração do prazo de vigência, pela renúncia dos direitos, ou pela caducidade, quando o titular não consiga comprovar o uso ou justificar o desuso da marca por razões legítimas (caducará o registro a requerimento de terceiros que com interesse na marca, se decorridos 5 anos da concessão o titular não tiver iniciado o uso efetivo da marca no Brasil, ou tiver sido interrompido seu uso por mais de 5 anos consecutivos).	Por consequência do item acima a marca poderá ser extinta ficando em domínio público a disposição de quem queira requerer sua propriedade.
Nome de domínio na internet	novafrenteirabioenergia.com.br	15/02/2025	A perda dos direitos relativos a tais ativos está relacionada à: (i) falta de pagamento da manutenção do domínio; (ii) constatação, no ato do registro ou posteriormente, da utilização de CNPJ, CPF, razão social ou nome falso, inválido, incorreto ou desatualizado; (iii) não atendimento, em tempo hábil, da apresentação de documentos; (iv) pedido de registro formulado por detentor de pedido de marca ou marca registrada relacionada ao domínio, com direito de preferência ao antigo titular do domínio em caso de disputa entre detentores de pedidos de marcas ou marcas registradas de classes diferentes; e (v) por ordem judicial; ou expressa solicitação do requerente do registro do domínio.	Não há como quantificar o impacto. Em caso de perda do nome de domínio, a Companhia deverá cessar a utilização do nome de domínio.



**9.1 - Bens do Ativo Não-circulante Relevantes / 9.1.b - Ativos Intangíveis**

Tipo de ativo	Descrição do ativo	Duração	Eventos que podem causar a perda dos direitos	Consequência da perda dos direitos
Nome de domínio na internet	saomartinho.com.br	03/02/2023	A perda dos direitos relativos a tais ativos está relacionada à: (i) falta de pagamento da manutenção do domínio; (ii) constatação, no ato do registro ou posteriormente, da utilização de CNPJ, CPF, razão social ou nome falso, inválido, incorreto ou desatualizado; (iii) não atendimento, em tempo hábil, da apresentação de documentos; (iv) pedido de registro formulado por detentor de pedido de marca ou marca registrada relacionada ao domínio, com direito de preferência ao antigo titular do domínio em caso de disputa entre detentores de pedidos de marcas ou marcas registradas de classes diferentes; e (v) por ordem judicial; ou expressa solicitação do requerente do registro do domínio.	Não há como quantificar o impacto. Em caso de perda do nome de domínio, a Companhia deverá cessar a utilização do nome de domínio.
Nome de domínio na internet	saomartinho.ind.br	28/06/2025	A perda dos direitos relativos a tais ativos está relacionada à: (i) falta de pagamento da manutenção do domínio; (ii) constatação, no ato do registro ou posteriormente, da utilização de CNPJ, CPF, razão social ou nome falso, inválido, incorreto ou desatualizado; (iii) não atendimento, em tempo hábil, da apresentação de documentos; (iv) pedido de registro formulado por detentor de pedido de marca ou marca registrada relacionada ao domínio, com direito de preferência ao antigo titular do domínio em caso de disputa entre detentores de pedidos de marcas ou marcas registradas de classes diferentes; e (v) por ordem judicial; ou expressa solicitação do requerente do registro do domínio.	Não há como quantificar o impacto. Em caso de perda do nome de domínio, a Companhia deverá cessar a utilização do nome de domínio.
Nome de domínio na internet	smt.com.br	09/02/2025	A perda dos direitos relativos a tais ativos está relacionada à: (i) falta de pagamento da manutenção do domínio; (ii) constatação, no ato do registro ou posteriormente, da utilização de CNPJ, CPF, razão social ou nome falso, inválido, incorreto ou desatualizado; (iii) não atendimento, em tempo hábil, da apresentação de documentos; (iv) pedido de registro formulado por detentor de pedido de marca ou marca registrada relacionada ao domínio, com direito de preferência ao antigo titular do domínio em caso de disputa entre detentores de pedidos de marcas ou marcas registradas de classes diferentes; e (v) por ordem judicial; ou expressa solicitação do requerente do registro do domínio.	Não há como quantificar o impacto. Em caso de perda do nome de domínio, a Companhia deverá cessar a utilização do nome de domínio.

**9.1 - Bens do Ativo Não-circulante Relevantes / 9.1.b - Ativos Intangíveis**

Tipo de ativo	Descrição do ativo	Duração	Eventos que podem causar a perda dos direitos	Consequência da perda dos direitos
Nome de domínio na internet	gruposaomartinho.com	21/07/2022	A perda dos direitos relativos a tais ativos está relacionada à: (i) falta de pagamento da manutenção do domínio; (ii) constatação, no ato do registro ou posteriormente, da utilização de CNPJ, CPF, razão social ou nome falso, inválido, incorreto ou desatualizado; (iii) não atendimento, em tempo hábil, da apresentação de documentos; (iv) pedido de registro formulado por detentor de pedido de marca ou marca registrada relacionada ao domínio, com direito de preferência ao antigo titular do domínio em caso de disputa entre detentores de pedidos de marcas ou marcas registradas de classes diferentes; e (v) por ordem judicial; ou expressa solicitação do requerente do registro do domínio.	Não há como quantificar o impacto. Em caso de perda do nome de domínio, a Companhia deverá cessar a utilização do nome de domínio.
Patentes	Aperfeiçoamento Introduzido em Biodigestor Anaeróbico Termofílico de Líquidos	De 05/05/2020 a 10/10/2029	A perda dos direitos de propriedade e exclusividade da marca pode ocorrer pela expiração do prazo de vigência, pela renúncia dos direitos, ou pela caducidade, quando o titular não consiga comprovar o uso ou justificar o desuso da marca por razões legítimas (caducará o registro a requerimento de terceiros que com interesse na marca, se decorridos 5 anos da concessão o titular não tiver iniciado o uso efetivo da marca no Brasil, ou tiver sido interrompido seu uso por mais de 5 anos consecutivos).	Por consequência do item acima a marca poderá ser extinta ficando em domínio público a disposição de quem queira requerer sua propriedade.
Patentes	Configuração Aplicada em Equipamento Agrícola	Em andamento	A perda dos direitos de propriedade e exclusividade da marca pode ocorrer pela expiração do prazo de vigência, pela renúncia dos direitos, ou pela caducidade, quando o titular não consiga comprovar o uso ou justificar o desuso da marca por razões legítimas (caducará o registro a requerimento de terceiros que com interesse na marca, se decorridos 5 anos da concessão o titular não tiver iniciado o uso efetivo da marca no Brasil, ou tiver sido interrompido seu uso por mais de 5 anos consecutivos).	Por consequência do item acima a marca poderá ser extinta ficando em domínio público a disposição de quem queira requerer sua propriedade.
Patentes	Arado Subsolador com Desarme e Rearme Automático para Acoplamento em Trator	Em andamento	A perda dos direitos de propriedade e exclusividade da marca pode ocorrer pela expiração do prazo de vigência, pela renúncia dos direitos, ou pela caducidade, quando o titular não consiga comprovar o uso ou justificar o desuso da marca por razões legítimas (caducará o registro a requerimento de terceiros que com interesse na marca, se decorridos 5 anos da concessão o titular não tiver iniciado o uso efetivo da marca no Brasil, ou tiver sido interrompido seu uso por mais de 5 anos consecutivos).	Por consequência do item acima a marca poderá ser extinta ficando em domínio público a disposição de quem queira requerer sua propriedade.
Marcas	Usina Santa Cruz - Comércio de derivados da cana-de-açúcar	De 26/09/2006 a 26/09/2026	A perda dos direitos de propriedade e exclusividade da marca pode ocorrer pela expiração do prazo de vigência, pela renúncia dos direitos, ou pela caducidade, quando o titular não consiga comprovar o uso ou justificar o desuso da marca por razões legítimas (caducará o registro a requerimento de terceiros que com interesse na marca, se decorridos 5 anos da concessão o titular não tiver iniciado o uso efetivo da marca no Brasil, ou tiver sido interrompido seu uso por mais de 5 anos consecutivos).	Por consequência do item acima a marca poderá ser extinta ficando em domínio público a disposição de quem queira requerer sua propriedade.

**9.1 - Bens do Ativo Não-circulante Relevantes / 9.1.b - Ativos Intangíveis**

Tipo de ativo	Descrição do ativo	Duração	Eventos que podem causar a perda dos direitos	Consequência da perda dos direitos
Nome de domínio na internet	usinasantacruz.com.br	22/05/2025	A perda dos direitos relativos a tais ativos está relacionada à: (i) falta de pagamento da manutenção do domínio; (ii) constatação, no ato do registro ou posteriormente, da utilização de CNPJ, CPF, razão social ou nome falso, inválido, incorreto ou desatualizado; (iii) não atendimento, em tempo hábil, da apresentação de documentos; (iv) pedido de registro formulado por detentor de pedido de marca ou marca registrada relacionada ao domínio, com direito de preferência ao antigo titular do domínio em caso de disputa entre detentores de pedidos de marcas ou marcas registradas de classes diferentes; e (v) por ordem judicial; ou expressa solicitação do requerente do registro do domínio.	Não há como quantificar o impacto. Em caso de perda do nome de domínio, a Companhia deverá cessar a utilização do nome de domínio.
Nome de domínio na internet	usinasaomartinho.com.br	22/10/2025	A perda dos direitos relativos a tais ativos está relacionada à: (i) falta de pagamento da manutenção do domínio; (ii) constatação, no ato do registro ou posteriormente, da utilização de CNPJ, CPF, razão social ou nome falso, inválido, incorreto ou desatualizado; (iii) não atendimento, em tempo hábil, da apresentação de documentos; (iv) pedido de registro formulado por detentor de pedido de marca ou marca registrada relacionada ao domínio, com direito de preferência ao antigo titular do domínio em caso de disputa entre detentores de pedidos de marcas ou marcas registradas de classes diferentes; e (v) por ordem judicial; ou expressa solicitação do requerente do registro do domínio.	Não há como quantificar o impacto. Em caso de perda do nome de domínio, a Companhia deverá cessar a utilização do nome de domínio.
Nome de domínio na internet	usinasaomartinho.ind.br	10/08/2025	A perda dos direitos relativos a tais ativos está relacionada à: (i) falta de pagamento da manutenção do domínio; (ii) constatação, no ato do registro ou posteriormente, da utilização de CNPJ, CPF, razão social ou nome falso, inválido, incorreto ou desatualizado; (iii) não atendimento, em tempo hábil, da apresentação de documentos; (iv) pedido de registro formulado por detentor de pedido de marca ou marca registrada relacionada ao domínio, com direito de preferência ao antigo titular do domínio em caso de disputa entre detentores de pedidos de marcas ou marcas registradas de classes diferentes; e (v) por ordem judicial; ou expressa solicitação do requerente do registro do domínio.	Não há como quantificar o impacto. Em caso de perda do nome de domínio, a Companhia deverá cessar a utilização do nome de domínio.
Marcas	Monte Sereno - Serviços de florestamento e reflorestamento	De 14/02/1995 a 14/02/2025	A perda dos direitos de propriedade e exclusividade da marca pode ocorrer pela expiração do prazo de vigência, pela renúncia dos direitos, ou pela caducidade, quando o titular não consiga comprovar o uso ou justificar o desuso da marca por razões legítimas (caducará o registro a requerimento de terceiros que com interesse na marca, se decorridos 5 anos da concessão o titular não tiver iniciado o uso efetivo da marca no Brasil, ou tiver sido interrompido seu uso por mais de 5 anos consecutivos).	Por consequência do item acima a marca poderá ser extinta ficando em domínio público a disposição de quem queira requerer sua propriedade.

**9.1 - Bens do Ativo Não-circulante Relevantes / 9.1.b - Ativos Intangíveis**

Tipo de ativo	Descrição do ativo	Duração	Eventos que podem causar a perda dos direitos	Consequência da perda dos direitos
Marcas	Nova Fronteira Bioenergia - Etanol, carvão, carvão vegetal, combustível a base de álcool	De 27/10/2015 a 27/10/2025	A perda dos direitos de propriedade e exclusividade da marca pode ocorrer pela expiração do prazo de vigência, pela renúncia dos direitos, ou pela caducidade, quando o titular não consiga comprovar o uso ou justificar o desuso da marca por razões legítimas (caducará o registro a requerimento de terceiros que com interesse na marca, se decorridos 5 anos da concessão o titular não tiver iniciado o uso efetivo da marca no Brasil, ou tiver sido interrompido seu uso por mais de 5 anos consecutivos).	Por consequência do item acima a marca poderá ser extinta ficando em domínio público a disposição de quem queira requerer sua propriedade.
Marcas	CIAO Comp. Ind. e Agr. Ometto - Industrialização de cana de açúcar e derivados	De 18/03/2008 a 18/03/2028	A perda dos direitos de propriedade e exclusividade da marca pode ocorrer pela expiração do prazo de vigência, pela renúncia dos direitos, ou pela caducidade, quando o titular não consiga comprovar o uso ou justificar o desuso da marca por razões legítimas (caducará o registro a requerimento de terceiros que com interesse na marca, se decorridos 5 anos da concessão o titular não tiver iniciado o uso efetivo da marca no Brasil, ou tiver sido interrompido seu uso por mais de 5 anos consecutivos).	Por consequência do item acima a marca poderá ser extinta ficando em domínio público a disposição de quem queira requerer sua propriedade.
Marcas	Vale do Mogi - Etanol, acetileno, acetona, aditivos químicos	De 26/06/2014 a 24/06/2024	A perda dos direitos de propriedade e exclusividade da marca pode ocorrer pela expiração do prazo de vigência, pela renúncia dos direitos, ou pela caducidade, quando o titular não consiga comprovar o uso ou justificar o desuso da marca por razões legítimas (caducará o registro a requerimento de terceiros que com interesse na marca, se decorridos 5 anos da concessão o titular não tiver iniciado o uso efetivo da marca no Brasil, ou tiver sido interrompido seu uso por mais de 5 anos consecutivos).	Por consequência do item acima a marca poderá ser extinta ficando em domínio público a disposição de quem queira requerer sua propriedade.
Marcas	Vale do Mogi - Comércio importação e exportação dos produtos e derivados da agricultura	De 24/06/2014 a 24/06/2024	A perda dos direitos de propriedade e exclusividade da marca pode ocorrer pela expiração do prazo de vigência, pela renúncia dos direitos, ou pela caducidade, quando o titular não consiga comprovar o uso ou justificar o desuso da marca por razões legítimas (caducará o registro a requerimento de terceiros que com interesse na marca, se decorridos 5 anos da concessão o titular não tiver iniciado o uso efetivo da marca no Brasil, ou tiver sido interrompido seu uso por mais de 5 anos consecutivos).	Por consequência do item acima a marca poderá ser extinta ficando em domínio público a disposição de quem queira requerer sua propriedade.
Marcas	Monte Sereno - Serviços de florestamento e reflorestamento. Serviços auxiliares agropecuárias	De 27/10/1987 a 27/10/2027	A perda dos direitos de propriedade e exclusividade da marca pode ocorrer pela expiração do prazo de vigência, pela renúncia dos direitos, ou pela caducidade, quando o titular não consiga comprovar o uso ou justificar o desuso da marca por razões legítimas (caducará o registro a requerimento de terceiros que com interesse na marca, se decorridos 5 anos da concessão o titular não tiver iniciado o uso efetivo da marca no Brasil, ou tiver sido interrompido seu uso por mais de 5 anos consecutivos).	Por consequência do item acima a marca poderá ser extinta ficando em domínio público a disposição de quem queira requerer sua propriedade.

**9.1 - Bens do Ativo Não-circulante Relevantes / 9.1.b - Ativos Intangíveis**

Tipo de ativo	Descrição do ativo	Duração	Eventos que podem causar a perda dos direitos	Consequência da perda dos direitos
Marcas	Monte Sereno - cana-de-açúcar	De 20/03/1990 a 20/03/2030	A perda dos direitos de propriedade e exclusividade da marca pode ocorrer pela expiração do prazo de vigência, pela renúncia dos direitos, ou pela caducidade, quando o titular não consiga comprovar o uso ou justificar o desuso da marca por razões legítimas (caducará o registro a requerimento de terceiros que com interesse na marca, se decorridos 5 anos da concessão o titular não tiver iniciado o uso efetivo da marca no Brasil, ou tiver sido interrompido seu uso por mais de 5 anos consecutivos).	Por consequência do item acima a marca poderá ser extinta ficando em domínio público a disposição de quem queira requerer sua propriedade.
Marcas	São Martinho - açúcar, açúcar cristalizado para uso alimentar	06/02/1990 a 06/02/2030	A perda dos direitos de propriedade e exclusividade da marca pode ocorrer pela expiração do prazo de vigência, pela renúncia dos direitos, ou pela caducidade, quando o titular não consiga comprovar o uso ou justificar o desuso da marca por razões legítimas (caducará o registro a requerimento de terceiros que com interesse na marca, se decorridos 5 anos da concessão o titular não tiver iniciado o uso efetivo da marca no Brasil, ou tiver sido interrompido seu uso por mais de 5 anos consecutivos).	Por consequência do item acima a marca poderá ser extinta ficando em domínio público a disposição de quem queira requerer sua propriedade.
Marcas	Maxprotein - Proteínas	De 11/07/2000 a 11/07/2030	A perda dos direitos de propriedade e exclusividade da marca pode ocorrer pela expiração do prazo de vigência, pela renúncia dos direitos, ou pela caducidade, quando o titular não consiga comprovar o uso ou justificar o desuso da marca por razões legítimas (caducará o registro a requerimento de terceiros que com interesse na marca, se decorridos 5 anos da concessão o titular não tiver iniciado o uso efetivo da marca no Brasil, ou tiver sido interrompido seu uso por mais de 5 anos consecutivos).	Por consequência do item acima a marca poderá ser extinta ficando em domínio público a disposição de quem queira requerer sua propriedade.
Marcas	Omtek - Comercialização, exportação e importação de produtos químicos	De 17/04/2007 a 17/04/2027	A perda dos direitos de propriedade e exclusividade da marca pode ocorrer pela expiração do prazo de vigência, pela renúncia dos direitos, ou pela caducidade, quando o titular não consiga comprovar o uso ou justificar o desuso da marca por razões legítimas (caducará o registro a requerimento de terceiros que com interesse na marca, se decorridos 5 anos da concessão o titular não tiver iniciado o uso efetivo da marca no Brasil, ou tiver sido interrompido seu uso por mais de 5 anos consecutivos).	Por consequência do item acima a marca poderá ser extinta ficando em domínio público a disposição de quem queira requerer sua propriedade.
Marcas	Omtek - Fabricação, comercialização, exportação e importação de produtos químicos e orgânicos	De 31/10/2014 a 21/10/2024	A perda dos direitos de propriedade e exclusividade da marca pode ocorrer pela expiração do prazo de vigência, pela renúncia dos direitos, ou pela caducidade, quando o titular não consiga comprovar o uso ou justificar o desuso da marca por razões legítimas (caducará o registro a requerimento de terceiros que com interesse na marca, se decorridos 5 anos da concessão o titular não tiver iniciado o uso efetivo da marca no Brasil, ou tiver sido interrompido seu uso por mais de 5 anos consecutivos).	Por consequência do item acima a marca poderá ser extinta ficando em domínio público a disposição de quem queira requerer sua propriedade.

**9.1 - Bens do Ativo Não-circulante Relevantes / 9.1.b - Ativos Intangíveis**

Tipo de ativo	Descrição do ativo	Duração	Eventos que podem causar a perda dos direitos	Consequência da perda dos direitos
Marcas	São Martinho - etanol, carvão vegetal, combustível, gasolina, óleo diesel	De 17/07/2007 a 17/07/2027	A perda dos direitos de propriedade e exclusividade da marca pode ocorrer pela expiração do prazo de vigência, pela renúncia dos direitos, ou pela caducidade, quando o titular não consiga comprovar o uso ou justificar o desuso da marca por razões legítimas (caducará o registro a requerimento de terceiros que com interesse na marca, se decorridos 5 anos da concessão o titular não tiver iniciado o uso efetivo da marca no Brasil, ou tiver sido interrompido seu uso por mais de 5 anos consecutivos).	Por consequência do item acima a marca poderá ser extinta ficando em domínio público a disposição de quem queira requerer sua propriedade.
Marcas	São Martinho Inova - Assessoria, consultoria e informação em gestão de negócios	De 11/09/2018 a 08/09/2028	A perda dos direitos de propriedade e exclusividade da marca pode ocorrer pela expiração do prazo de vigência, pela renúncia dos direitos, ou pela caducidade, quando o titular não consiga comprovar o uso ou justificar o desuso da marca por razões legítimas (caducará o registro a requerimento de terceiros que com interesse na marca, se decorridos 5 anos da concessão o titular não tiver iniciado o uso efetivo da marca no Brasil, ou tiver sido interrompido seu uso por mais de 5 anos consecutivos).	Por consequência do item acima a marca poderá ser extinta ficando em domínio público a disposição de quem queira requerer sua propriedade.
Marcas	São Martinho Inova - Consultoria em tecnologia da informação	De 11/09/2018 a 11/09/2028	A perda dos direitos de propriedade e exclusividade da marca pode ocorrer pela expiração do prazo de vigência, pela renúncia dos direitos, ou pela caducidade, quando o titular não consiga comprovar o uso ou justificar o desuso da marca por razões legítimas (caducará o registro a requerimento de terceiros que com interesse na marca, se decorridos 5 anos da concessão o titular não tiver iniciado o uso efetivo da marca no Brasil, ou tiver sido interrompido seu uso por mais de 5 anos consecutivos).	Por consequência do item acima a marca poderá ser extinta ficando em domínio público a disposição de quem queira requerer sua propriedade.
Marcas	Usina Boa Vista - etanol, etanol etílico, acetileno, acetona, aditivos químicos	De 26/05/2009 a 26/05/2029	A perda dos direitos de propriedade e exclusividade da marca pode ocorrer pela expiração do prazo de vigência, pela renúncia dos direitos, ou pela caducidade, quando o titular não consiga comprovar o uso ou justificar o desuso da marca por razões legítimas (caducará o registro a requerimento de terceiros que com interesse na marca, se decorridos 5 anos da concessão o titular não tiver iniciado o uso efetivo da marca no Brasil, ou tiver sido interrompido seu uso por mais de 5 anos consecutivos).	Por consequência do item acima a marca poderá ser extinta ficando em domínio público a disposição de quem queira requerer sua propriedade.
Marcas	Usina Boa Vista - Açúcar, açúcar cristalizado para uso alimentar e adoçantes naturais	De 09/04/2019 a 09/04/2029	A perda dos direitos de propriedade e exclusividade da marca pode ocorrer pela expiração do prazo de vigência, pela renúncia dos direitos, ou pela caducidade, quando o titular não consiga comprovar o uso ou justificar o desuso da marca por razões legítimas (caducará o registro a requerimento de terceiros que com interesse na marca, se decorridos 5 anos da concessão o titular não tiver iniciado o uso efetivo da marca no Brasil, ou tiver sido interrompido seu uso por mais de 5 anos consecutivos).	Por consequência do item acima a marca poderá ser extinta ficando em domínio público a disposição de quem queira requerer sua propriedade.

**9.1 - Bens do Ativo Não-circulante Relevantes / 9.1.b - Ativos Intangíveis**

Tipo de ativo	Descrição do ativo	Duração	Eventos que podem causar a perda dos direitos	Consequência da perda dos direitos
Marcas	Usina Boa Vista - Demonstração de produtos, promoção de vendas, exportação e importação	De 06/02/2018 a 06/02/2028	A perda dos direitos de propriedade e exclusividade da marca pode ocorrer pela expiração do prazo de vigência, pela renúncia dos direitos, ou pela caducidade, quando o titular não consiga comprovar o uso ou justificar o desuso da marca por razões legítimas (caducará o registro a requerimento de terceiros que com interesse na marca, se decorridos 5 anos da concessão o titular não tiver iniciado o uso efetivo da marca no Brasil, ou tiver sido interrompido seu uso por mais de 5 anos consecutivos).	Por consequência do item acima a marca poderá ser extinta ficando em domínio público a disposição de quem queira requerer sua propriedade.
Marcas	Nova Fronteira Bioenergia - Etanol, carvão, carvão vegetal, combustível a base de etanol	De 11/06/2013 a 11/06/2023	A perda dos direitos de propriedade e exclusividade da marca pode ocorrer pela expiração do prazo de vigência, pela renúncia dos direitos, ou pela caducidade, quando o titular não consiga comprovar o uso ou justificar o desuso da marca por razões legítimas (caducará o registro a requerimento de terceiros que com interesse na marca, se decorridos 5 anos da concessão o titular não tiver iniciado o uso efetivo da marca no Brasil, ou tiver sido interrompido seu uso por mais de 5 anos consecutivos).	Por consequência do item acima a marca poderá ser extinta ficando em domínio público a disposição de quem queira requerer sua propriedade.
Marcas	Nova Fronteira Bioenergia - Energia	De 11/06/2013 a 11/06/2023	A perda dos direitos de propriedade e exclusividade da marca pode ocorrer pela expiração do prazo de vigência, pela renúncia dos direitos, ou pela caducidade, quando o titular não consiga comprovar o uso ou justificar o desuso da marca por razões legítimas (caducará o registro a requerimento de terceiros que com interesse na marca, se decorridos 5 anos da concessão o titular não tiver iniciado o uso efetivo da marca no Brasil, ou tiver sido interrompido seu uso por mais de 5 anos consecutivos).	Por consequência do item acima a marca poderá ser extinta ficando em domínio público a disposição de quem queira requerer sua propriedade.
Marcas	Vale do Mogi - Loteamento imobiliário, compra e venda de móveis por conta ou de terceiros	De 24/06/2014 a 24/06/2024	A perda dos direitos de propriedade e exclusividade da marca pode ocorrer pela expiração do prazo de vigência, pela renúncia dos direitos, ou pela caducidade, quando o titular não consiga comprovar o uso ou justificar o desuso da marca por razões legítimas (caducará o registro a requerimento de terceiros que com interesse na marca, se decorridos 5 anos da concessão o titular não tiver iniciado o uso efetivo da marca no Brasil, ou tiver sido interrompido seu uso por mais de 5 anos consecutivos).	Por consequência do item acima a marca poderá ser extinta ficando em domínio público a disposição de quem queira requerer sua propriedade.

**9.1 - Bens do Ativo Não-circulante Relevantes / 9.1.c - Participações em Sociedades**

Denominação Social	CNPJ	Código CVM	Tipo sociedade	País sede	UF sede	Município sede	Descrição das atividades desenvolvidas	Participação do emisor (%)
Exercício social	Valor contábil - variação %	Valor mercado - variação %	Montante de dividendos recebidos (Reais)	Data	Valor (Reais)			
Bioenergética Boa Vista S.A.	24.222.394/0001-90	-	Controlada	Brasil	GO	Quirinópolis	Cogeração de energia elétrica.	100,000000
<b>31/12/2021</b>	208,350000	0,000000	8.800.000,00	<b>Valor mercado</b>				
<b>31/03/2021</b>	2544574,060000	0,000000	0,00	<b>Valor contábil</b>	31/12/2021	43.940.694,12		
<b>31/03/2020</b>	0,000000	0,000000	250.000,00					
<b>31/03/2019</b>	0,000000	0,000000	0,00					
<b>Razões para aquisição e manutenção de tal participação</b>								
Desenvolvimento de nossa atividade de industrialização de cana de açúcar, de produção própria e adquirida de terceiros, fabricação e comercialização dos produtos derivados desta atividade.								
Bioenergética Santa Cruz S.A.	10.763.227/0001-42	-	Controlada	Brasil	SP	Américo Brasiliense	Cogeração de energia elétrica	100,000000
<b>31/12/2021</b>	-16,150000	0,000000	66.076.031,05	<b>Valor mercado</b>				
<b>31/03/2021</b>	3,000000	0,000000	42.506.167,03	<b>Valor contábil</b>	31/12/2021	79.186.496,35		
<b>31/03/2020</b>	-5,606239	0,000000	50.934.823,28					
<b>31/03/2019</b>	-6,807257	0,000000	50.433.669,97					
<b>Razões para aquisição e manutenção de tal participação</b>								
Desenvolvimento de nossa atividade de industrialização de cana-de-açúcar, de produção própria e adquirida de terceiros, fabricação e comercialização dos produtos derivados desta atividade.								
Bioenergética São Martinho S.A.	12.291.462/0001-94	-	Controlada	Brasil	SP	Pradópolis	Cogeração de energia elétrica.	100,000000
<b>31/12/2021</b>	25,680000	0,000000	7.400.000,00	<b>Valor mercado</b>				
<b>31/03/2021</b>	-29,006155	0,000000	19.300.000,00	<b>Valor contábil</b>	31/12/2021	33.353.029,44		
<b>31/03/2020</b>	47,245402	0,000000	20.000.000,00					
<b>31/03/2019</b>	-3,154802	0,000000	30.000.000,00					
<b>Razões para aquisição e manutenção de tal participação</b>								
Desenvolvimento de nossa atividade de industrialização de cana-de-açúcar, de produção própria e adquirida de terceiros, fabricação e comercialização dos produtos derivados desta atividade.								
Bioenergia São Martinho Ltda	36.044.373/0001-01	-	Controlada	Brasil	SP	Pradópolis	Cogeração de energia elétrica	100,000000
<b>31/12/2021</b>	13086,100000	0,000000	0,00	<b>Valor mercado</b>				
<b>31/03/2021</b>	0,000000	0,000000	0,00	<b>Valor contábil</b>	31/12/2021	30.857.738,61		
<b>31/03/2020</b>	0,000000	0,000000	0,00					



**9.1 - Bens do Ativo Não-circulante Relevantes / 9.1.c - Participações em Sociedades**

Denominação Social	CNPJ	Código CVM	Tipo sociedade	País sede	UF sede	Município sede	Descrição das atividades desenvolvidas	Participação do emisor (%)
Exercício social	Valor contábil - variação %	Valor mercado - variação %	Montante de dividendos recebidos (Reais)	Data	Valor (Reais)			
31/03/2019	0,000000	0,000000	0,00					
<b>Razões para aquisição e manutenção de tal participação</b>								
Desenvolvimento de nossa atividade de industrialização de cana de açúcar, de produção própria e adquirida de terceiros, fabricação e comercialização dos produtos derivados desta atividade.								
São Martinho Inova S.A.	13.288.282/0001-16	-	Controlada	Brasil	SP	Pradópolis	Pesquisa e desenvolvimento de atividades e tecnologias agroindustriais voltadas para o setor sucroalcooleiro e participação em outras sociedades.	100,000000
31/12/2021	12,820000	0,000000	1.000.000,00	<b>Valor mercado</b>				
31/03/2021	23,573691	0,000000	0,00	<b>Valor contábil</b>	31/12/2021	37.463.282,75		
31/03/2020	3,705746	0,000000	0,00					
31/03/2019	6,362628	0,000000	0,00					
<b>Razões para aquisição e manutenção de tal participação</b>								
Aprimoramento de tecnologias agroindustriais voltadas para o setor sucroalcooleiro que irão auxiliar na nossa atividade de industrialização de cana de açúcar, de produção própria e adquirida de terceiros, fabricação e comercialização dos produtos derivados desta atividade.								
São Martinho Logística e Participações S.A.	20.220.473/0001-01	-	Controlada	Brasil	SP	Pradópolis	Operações de armazenagem de açúcar e outros produtos, a execução de atividades de armazém geral e participação em outras sociedades	100,000000
31/12/2021	-61,100000	0,000000	0,00	<b>Valor mercado</b>				
31/03/2021	-4,865796	0,000000	0,00	<b>Valor contábil</b>	31/12/2021	1.000.346,70		
31/03/2020	-4,407569	0,000000	0,00					
31/03/2019	-4,200542	0,000000	0,00					
<b>Razões para aquisição e manutenção de tal participação</b>								
Desenvolvimento de nossa atividade através da armazenagem de açúcar, outros produtos e armazenagem em geral, além da participação em outras sociedades.								
São Martinho Terras Agrícolas S.A	24.190.346/0001-68	-	Controlada	Brasil	SP	Pradópolis	Exploração de terras por meio de arrendamentos e parcerias agrícolas.	100,000000
31/12/2021	-30,100000	0,000000	70.188.912,20	<b>Valor mercado</b>				
31/03/2021	0,485499	0,000000	76.156.220,70	<b>Valor contábil</b>	31/12/2021	803.867.404,82		
31/03/2020	9,599842	0,000000	44.173.860,97					
31/03/2019	0,142026	0,000000	44.355.708,58					
<b>Razões para aquisição e manutenção de tal participação</b>								

**9.1 - Bens do Ativo Não-circulante Relevantes / 9.1.c - Participações em Sociedades**

Denominação Social	CNPJ	Código CVM	Tipo sociedade	País sede	UF sede	Município sede	Descrição das atividades desenvolvidas	Participação do emisor (%)
<b>Exercício social</b>	<b>Valor contábil - variação %</b>	<b>Valor mercado - variação %</b>	<b>Montante de dividendos recebidos (Reais)</b>		<b>Data</b>	<b>Valor (Reais)</b>		
Desenvolvimento de nossa atividade de industrialização de cana-de-açúcar, de produção própria e adquirida de terceiros, fabricação e comercialização dos produtos derivados desta atividade.								
São Martinho Terras Imobiliárias S.A.	48.663.421/0001-29	-	Controlada	Brasil	SP	Pradópolis	Venda e compra de imóveis, incorporação e exploração de empreendimentos imobiliários e minerários.	100,000000
<b>31/12/2021</b>	313,710000	0,000000	24.677.800,00	<b>Valor mercado</b>				
<b>31/03/2021</b>	3,993412	0,000000	12.500.000,00	<b>Valor contábil</b>	31/12/2021	684.434.224,95		
<b>31/03/2020</b>	7,545294	0,000000	10.870.000,00					
<b>31/03/2019</b>	0,383180	0,000000	8.657.000,00					
<b>Razões para aquisição e manutenção de tal participação</b>								
Desenvolvimento de nossa atividade de industrialização de cana-de-açúcar, de produção própria e adquirida terceiros, fabricação e comercialização dos produtos derivados desta atividade.								

## 9.2 - Outras Informações Relevantes

Não se aplica.

## 10.1 - Condições Financeiras E Patrimoniais Gerais

As informações contábeis contidas e analisadas a seguir são derivadas de nossas demonstrações financeiras consolidadas relativas aos exercícios sociais encerrados em 31 de março de 2021, 2020 e 2019 e às informações referentes ao período de nove meses encerrados em 31 de dezembro de 2021.

As demonstrações financeiras de 31 de março de 2021, 2020 e 2019 foram elaboradas de acordo com as práticas contábeis adotadas no Brasil, que compreendem as disposições da legislação societária, previstas na Lei nº 6.404/76 e Normas Internacionais de Relatórios Financeiros (International Financial Reporting Standards – IFRS), emitidas pelo IASB. Nossas informações financeiras intermediárias revisadas referentes aos períodos de nove meses findos em 31 de dezembro de 2021 foi elaborada de acordo com o pronunciamento técnico CPC 21 (R1) - Demonstração Intermediária e com a norma internacional IAS 34 - “Interim Financial Reporting”, emitida pelo IASB.

A análise dos Diretores esclarecendo os resultados obtidos e as razões para a flutuação nos valores das contas patrimoniais da Companhia constituem uma opinião sobre os impactos ou efeitos dos dados apresentados nas demonstrações financeiras sobre a situação financeira da Companhia. A Administração da Companhia não pode garantir que a situação financeira e os resultados obtidos no passado venham a se reproduzir no futuro.

Neste item são apresentadas informações que se destinam a auxiliar investidores e partes interessadas no entendimento e na análise das condições financeiras e patrimoniais da Companhia.

### **a) Condições financeiras e patrimoniais gerais**

A Diretoria da Companhia entende que possui condições financeiras e patrimoniais suficientes para (i) implementar o seu plano de negócios e (ii) cumprir com suas obrigações financeiras de curto e longo prazo. Ademais, a Diretoria acredita que a geração de caixa da Companhia é suficiente para atender o financiamento de suas atividades e cobrir sua necessidade de recursos para execução do seu plano de negócios.

Em 31 de dezembro de 2021, o endividamento bruto da Companhia era de R\$ 4.886,9 milhões, representando um aumento de R\$ 820,7 milhões em relação ao endividamento bruto da Companhia de R\$ 4.066,2 milhões em 31 de março de 2021, e a posição de caixa e equivalentes de caixa somada às aplicações financeiras em 31 de dezembro de 2021 era de R\$ 1.514,1 milhões, representando um aumento de R\$ 150,0 milhões em relação à posição de caixa e equivalentes de caixa somada às aplicações financeiras de R\$ 1.364,1 milhões em 31 de março de 2021. Dessa forma, a dívida líquida da Companhia em 31 de dezembro de 2021 totalizou R\$ 3.372,8 milhões, refletindo a necessidade, momentânea, de maior alocação em capital de giro, decorrente, principalmente, do aumento da quantidade de estoque de produtos que deverão ser comercializados e, portanto, convertidos em caixa, ao longo dos próximos trimestres. A Companhia ressalta que, em 31 de dezembro de 2021, possuía, aproximadamente, R\$ 1,8 bilhão em estoques, conforme divulgado nas demonstrações financeiras referentes ao período. Adicionalmente, a Companhia informa que, ao longo dos últimos nove meses findo em 31 de dezembro de 2021, vem realizando desembolsos dos projetos já anunciados pela Companhia, principalmente, do projeto de etanol de milho e da construção de uma nova UTE, os quais contribuíram para o aumento momentâneo da sua dívida líquida/ patrimônio líquido refletido nas demonstrações financeiras referentes ao período de nove meses findo em 31 de dezembro de 2021. A Companhia acredita que esta relação deverá ser normalizada assim que tais projetos iniciarem suas operações, contribuindo para o aumento da geração de caixa ao longo dos próximos anos. Por fim, considerando que, ao longo do período de nove meses findo em 31 de dezembro de 2021, houve um aumento de R\$ 855,6 milhões no patrimônio líquido, devido, principalmente, ao aumento de lucros acumulados equivalente a R\$ 650,2 milhões, impacto das variações dos derivativos designados para Hedge Accounting e reconhecimento de R\$ 157,7 milhões de tributo diferido sobre a mais valia de custo atribuído de terras na conta de Ajuste de Avaliação Patrimonial, o índice de dívida líquida/ patrimônio líquido da Companhia totalizou 0,70 x.

## 10.1 - Condições Financeiras E Patrimoniais Gerais

Em 31 de março de 2021, o endividamento bruto da Companhia era de R\$ 4.066,2 milhões, representando uma diminuição de R\$ 775,1 milhões em relação ao endividamento bruto da Companhia de R\$ 4.841,4 milhões em 31 de março de 2020, e a posição de caixa e equivalentes de caixa somada às aplicações financeiras em 31 de março de 2021 era de R\$ 1.364,1 milhões, representando uma diminuição de R\$ 597,9 milhões em relação à posição de caixa e equivalentes de caixa somada às aplicações financeiras de R\$ 1.962,1 milhões em 31 de março de 2020. Dessa forma, a dívida líquida totalizou, em 31 de março de 2021, R\$ 2.702,1 milhões, havendo uma redução de R\$ 177,2 milhões em relação à 31 de março de 2020, refletindo principalmente, uma maior geração de caixa operacional, dado o crescimento do EBITDA Ajustado em R\$ 330,3 milhões. Considerando que em 31 de março de 2021 houve aumento de 19,1%, equivalente a R\$ 639,9 milhões, no patrimônio líquido da Companhia, dado o aumento de 29,1% das reservas de lucros, o índice de dívida líquida dividida pelo patrimônio líquido totalizou 0,68 x.

Em 31 de março de 2020, o endividamento bruto da Companhia era de R\$ 4.841,4 milhões, representando um aumento de R\$ 350,2 milhões em relação ao endividamento bruto da Companhia de R\$ 4.491,2 milhões em 31 de março de 2019, e a posição de caixa e equivalentes de caixa somada às aplicações financeiras em 31 de março de 2020 era de R\$ 1.962,1 milhões representando uma diminuição de R\$ 127,1 milhões em relação à posição de caixa e equivalentes de caixa somada às aplicações financeiras de R\$ 2.809,2 milhões em 31 de março de 2019. Dessa forma, a dívida líquida da Companhia totalizava, em 31 de março de 2020, R\$ 2.879,3 milhões, representando, portanto, um aumento de R\$ 477,3 milhões em relação aos R\$ 2.401,9 milhões em 31 de março de 2019, refletindo, principalmente, a variação cambial ocorrida no período de R\$ 479,6 milhões, considerando a parcela da dívida em moeda estrangeira de R\$ 1.919,3 na dívida bruta. Considerando que em 31 de março de 2020 houve redução do patrimônio líquido da Companhia no montante de R\$ 44,3 milhões, decorrente, principalmente, do cancelamento de ações em tesouraria e do impacto da variação cambial do período, o índice de dívida líquida/ patrimônio líquido da Companhia totalizou 0,86 x.

Em 31 de março de 2019, o endividamento bruto da Companhia era de R\$ 4.491,2 milhões, representando um aumento de R\$ 516,1 milhões em relação ao endividamento bruto da Companhia de R\$ 3.975,2 milhões em 31 de março de 2018, e a posição de caixa e equivalentes de caixa somada às aplicações financeiras em 31 de março de 2019 era de R\$ 2.089,2 milhões representando um aumento de R\$ 576,8 milhões em relação à posição de caixa e equivalentes de caixa somada às aplicações financeiras de R\$ 1.512,4 milhões em 31 de março de 2018. Dessa forma, a dívida líquida da Companhia em 31 de março de 2019 totalizou R\$ 2.401,9 milhões, representando, portanto, uma redução de R\$ 60,9 milhões em relação à dívida líquida de R\$ 2.462,8 milhões em 31 de março de 2018, refletindo, principalmente, a maior geração de caixa operacional, em virtude do EBITDA Ajustado gerado no período. Considerando que em 31 de março de 2020 houve aumento do patrimônio líquido de R\$ 101,2 milhões, decorrente, principalmente, do lucro líquido realizado, o índice de dívida líquida dividida pelo patrimônio líquido totalizou 0,71 x.

Por fim, a Diretoria da Companhia ressalta que busca constantemente realizar uma gestão eficaz de condição financeira e patrimonial da Companhia, objetivando a manutenção da sua solidez financeira – refletida no atual rating como grau de investimento em escala global pela S&P BBB- - e continua geração de caixa de forma sustentável, atrelado ao desenvolvimento constante dos negócios. Para a proteção e potencialização de sua performance e resultados, a Companhia poderá adotar estratégias diversas, tais como hedge de preço, ajuste de mix de produção de açúcar e etanol buscando mercados mais rentáveis, hedge cambial, que contribuem para as decisões estratégicas da Companhia, na gestão de recursos e busca pela geração de valor de maneira sustentável.

## 10.1 - Condições Financeiras E Patrimoniais Gerais

	31/12/2021	12M21	12M20	12M19
em R\$ mil				
Empréstimos e financiamentos - passivo circulante <sup>1</sup>	661.274	686.142	602.688	766.714
Empréstimos e financiamentos - passivo não circulante <sup>1</sup>	4.225.635	3.380.109	4.238.688	3.724.491
Dívida bruta	4.886.909	4.066.251	4.841.376	4.491.205
(-) Disponibilidades	(1.514.067)	(1.364.148)	(1.962.065)	(2.089.213)
Dívida Líquida	3.372.842	2.702.103	2.879.311	2.401.992
Patrimônio Líquido	4.842.159	3.986.589	3.346.676	3.391.010
Dívida Líquida / (Patrimônio Líquido)	0,70 x	0,68 x	0,86 x	0,71 x

<sup>1</sup> Consideramos aquisição de participação societária como complemento da posição de endividamento da Companhia

### b) Estrutura de capital

Acreditamos que a atual estrutura de capital da Companhia apresentou nos períodos indicados uma estrutura de capital condizente, em nossa visão, com suas atividades, na proporção apresentada na tabela abaixo:

	31/12/2021	12M21	12M20	12M19
em R\$ mil				
Capital de terceiros (passivo circulante + passivo não circulante)	9.556.119	8.431.267	8.766.850	6.357.712
Capital próprio (patrimônio líquido)	4.842.159	3.986.589	3.346.676	3.391.010
Capital total (terceiros + próprio)	14.398.278	12.417.856	12.113.526	9.748.722
Parcela de capital de terceiros	66%	68%	72%	65%
Parcela de capital próprio	34%	32%	28%	35%

### c) capacidade de pagamento em relação aos compromissos financeiros assumidos

Em dezembro/21 e março/21 as disponibilidades de caixa (caixa e aplicações financeiras) que a São Martinho possuía eram mais que suficientes para liquidar dois anos de dívida.

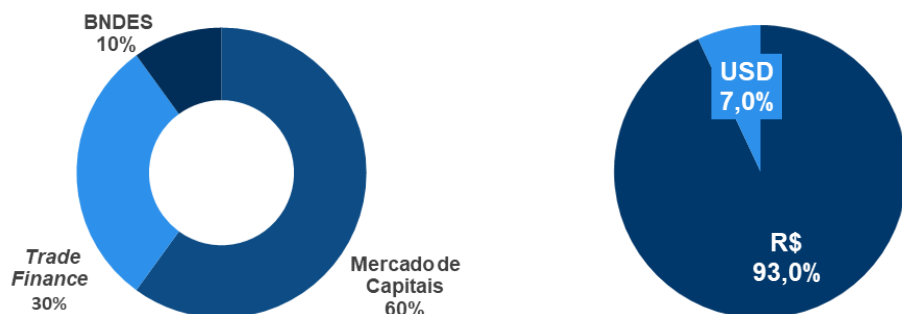
### d) fontes de financiamento para capital de giro e para investimentos em ativos não-circulantes utilizadas

Para administrar o capital de giro, as necessidades de recursos financeiros, bem como os investimentos em ativos não circulantes, a Companhia acessa recursos do mercado financeiro e de capitais, conforme demonstrado na tabela a seguir:

ENDIVIDAMENTO	dez/21	mar/21	Var. %
Em Milhares de R\$			
Certificado de Recebíveis do Agronegócio (CRA)	1.662.837	1.917.343	-13,3%
BNDES/FINAME	454.032	339.321	33,8%
Capital de Giro/ NCE (Nota de Crédito de Exportação)	1.392.929	286.649	385,9%
Debêntures	522.717	-	n.m.
PPE (Pré-Pagamento de Exportação)	223.537	1.163.182	-80,8%
International Finance Corporation (IFC)	627.180	344.468	82,1%
Obrigações decorrentes de Aquisições - LOP	3.677	15.288	-75,9%
<b>Dívida Bruta Total</b>	<b>4.886.909</b>	<b>4.066.251</b>	<b>20,2%</b>
Disponibilidades	1.514.067	1.364.148	11,0%
<b>Dívida Líquida</b>	<b>3.372.842</b>	<b>2.702.103</b>	<b>24,8%</b>
<b>Dívida Líquida / EBITDA Acumulado</b>	<b>1,15 x</b>	<b>1,24 x</b>	<b>7,3%</b>

## 10.1 - Condições Financeiras E Patrimoniais Gerais

Com a seguinte abertura percentual entre as categorias:



Perfil inclui contratos de SWAP

ENDIVIDAMENTO	mar/21	mar/20	mar/19
Em Milhares de R\$			
Certificado de Recebíveis do Agronegócio (CRA)	1.917.343	1.922.913	1.794.696
BNDES/FINAME	339.321	423.457	542.092
Crédito Rural	-	278.536	393.583
Capital de Giro	286.649	261.837	264.793
PESA	-	8.349	16.451
PPE (Pré-Pagamento de Exportação)	1.163.182	1.445.015	1.084.247
International Finance Corporation (IFC)	344.468	474.334	356.738
Obrigações decorrentes de Aquisições - LOP	15.288	26.934	38.605
Dívida Bruta Total	4.066.251	4.841.376	4.491.205
Disponibilidades	1.364.148	1.962.065	2.089.213
<b>Dívida Líquida</b>	<b>2.702.103</b>	<b>2.879.311</b>	<b>2.401.992</b>
<b>Dívida Líquida / EBITDA Acumulado</b>	1,24 x	1,55 x	1,46 x

### e) fontes de financiamento para capital de giro e para investimentos em ativos não-circulantes que pretende utilizar para cobertura de deficiências de liquidez

A Companhia pretende continuar utilizando o caixa gerado por meio de suas atividades operacionais e, caso sejam necessários recursos adicionais para cobertura de deficiência de liquidez no curto prazo, a Companhia pode captar empréstimos e financiamentos de terceiros como fontes de financiamento para capital de giro e investimento em ativos não circulantes. Inclusive, caso ocorra deficiência de liquidez a longo prazo, poderão ser utilizadas as terras próprias da companhia, avaliadas em aproximadamente R\$ 4,8 bilhões a valor de mercado (conforme divulgado em Fato Relevante em 13 de dezembro de 2021), que estão desoneradas e podem ser, portanto, utilizadas como garantia em cenários de stress.

### f) níveis de endividamento e características das dívidas, descrevendo:

#### i. contratos de empréstimos e financiamento relevantes:

A tabela abaixo apresenta a evolução do endividamento bruto da Companhia nos exercícios encerrados em 31 de março de 2021, 2020 e 2019, e no período de nove meses findos em 31 de dezembro de 2021:

## 10.1 - Condições Financeiras E Patrimoniais Gerais

Modalidade	Encargos Anuais		Consolidado		
	Taxa	Indexador	2021	2020	2019
<b>Em moeda nacional</b>					
Nota de Crédito a exportação	0%	CDI	-	131.780	264.793
Linhas do BNDES	2,20%	+TJLP	145.682	162.873	207.172
Linhas do BNDES	3,28%	-	117.845	160.039	1.697
Linhas do BNDES	3,48%	-	-	-	233.738
Linhas do BNDES		+SELIC	-	-	242
Crédito rural	0%	-	-	278.497	369.542
FINEP	4,00%	-	64.169	84.433	104.697
Certificado de Recebíveis do Agronegócio (CRA) (a)	98,06%	CDI	1.442.018	1.474.171	1.363.353
Certificado de Recebíveis do Agronegócio (CRA) (a)	4,88%	+IPCA	475.325	448.743	431.343
Outros créditos securitizados	3,00%	+IGP-M/PRE	36	8.389	16.496
Leasing	5,98%	PRÉ	180	-	-
<b>Total em moeda nacional</b>			<b>2.245.255</b>	<b>2.748.925</b>	<b>2.993.073</b>
<b>Em moeda estrangeira</b>					
Pré Pagamento de Exportação (PPE)	0%	Var. cambial	-	1.050.150	787.160
Pré Pagamento de Exportação (PPE)	1,55%	+Libor 6M	1.307.281	394.865	297.087
International Finance Corporation (IFC) (b)	1,80%	+Libor 6M	344.468	474.334	356.738
Nota de Crédito a Exportação (NCE)	2,27%	Var. cambial	142.513	130.057	-
FINEM	2,73%	+Cesta Moedas	11.446	16.111	18.542
<b>Total em moeda estrangeira</b>			<b>1.805.708</b>	<b>2.065.517</b>	<b>1.459.527</b>
<b>TOTAL</b>			<b>4.050.963</b>	<b>4.814.442</b>	<b>4.452.600</b>
Circulante			674.504	591.024	754.999
Não Circulante			3.376.459	4.223.418	3.697.601

(i) Os custos totais das dívidas em moeda nacional e estrangeira foram calculados com base na duração das carteiras e curvas DI e Libor na demonstração financeira atual.

(ii) Em 2019 100% do montante de crédito rural está indexado a 95,70% DI via contrato de SWAP.

(iii) 51% do montante de certificado de recebíveis do agronegócio (CRA) atrelado a IPCA+ está indexado a 121,87% DI via contrato de SWAP.

(iv) 100% do montante de nota de crédito à exportação (NCE) está indexado a DI+1,40% a.a. via contrato de SWAP.



## 10.1 - Condições Financeiras E Patrimoniais Gerais

Modalidade	Encargos anuais vigentes		Controladora e Consolidado	
	Taxa	Indexador	31 de dezembro de 2021	31 de março de 2021
<b>Em moeda nacional</b>				
Linhas do BNDES	2,17%	+TJLP	129.307	145.682
Linhas do BNDES	3,52%	+IPCA	180.365	-
Linhas do BNDES	3,43%	PRÉ	89.014	117.845
FINEP	4,00%	PRÉ	48.971	64.169
Crédito Rural	8,00%	PRÉ	301.641	-
Certificado de Recebíveis do Agronegócio (CRA)	98,63%	CDI	1.143.342	1.442.018
Certificado de Recebíveis do Agronegócio (CRA) (a) (ii)	4,88%	+IPCA	519.495	475.325
Debêntures (iv)	4,69%	+IPCA	522.717	-
International Finance Corporation (IFC)	1,47%	CDI	298.316	-
Outros créditos securitizados	3,00%	+IGP-M/PRE	33	36
Leasing	5,98%	PRÉ	46	180
<b>Total em moeda nacional</b>	<b>96,5%</b>	<b>CDI</b>	<b>3.233.247</b>	<b>2.245.255</b>
<b>Em moeda estrangeira</b>				
Pré Pagamento de Exportação (PPE) (vi)	1,72%	Libor 6M	474.115	1.307.281
Pré Pagamento de Exportação (PPE)	0,96%	Var. cambial	223.537	-
Pré Pagamento de Exportação (PPE)	1,60%	Sofr 6M	223.305	-
International Finance Corporation (IFC) (v)	1,52%	Libor 6M	590.689	344.468
Nota de Crédito à Exportação (NCE) (ii)	2,27%	Var. cambial	142.011	142.513
FINEM	2,71%	Cesta Moedas	6.328	11.446
<b>Total em moeda estrangeira</b>	<b>2,91%</b>		<b>1.649.985</b>	<b>1.805.708</b>
<b>TOTAL (i)</b>			<b>4.883.232</b>	<b>4.050.963</b>
Circulante			661.274	674.504
Não circulante			4.221.958	3.376.459

(i) Os custos totais das dívidas em moeda nacional e estrangeira foram calculados com base na duração das carteiras e curvas DI e Libor na informação financeira atual.

(ii) 100% do montante de certificado de recebíveis do agronegócio (CRA) atrelado a IPCA+ está indexado a 117,35% DI via contrato de SWAP.

(iii) 100% do montante de nota de crédito à exportação (NCE) está indexado a DI+1,40% a.a. via contrato de SWAP.

(iv) 100% do montante de Debêntures está indexado a DI+1,10% a.a. via contrato de SWAP.

(v) 43% do montante do empréstimo com o International Finance Corporation (IFC) está indexado a DI+1,15% a.a. via contrato de SWAP.

(vi) 100% do montante de empréstimo de Pré Pagamento de Exportação (PPE) está indexado a DI+1,15% a.a. via contrato de SWAP.

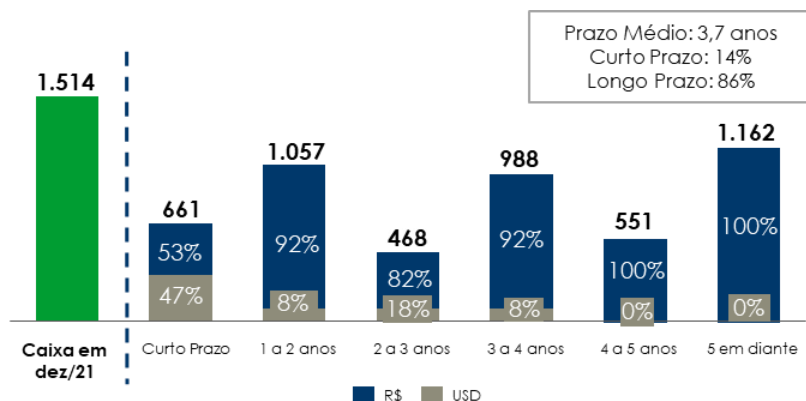
O endividamento da Companhia é composto por contratos de empréstimos e financiamentos com instituições financeiras, tomados com a principal finalidade de financiar as operações recorrentes da Companhia, além dos projetos previstos, a exemplo do que é citado no item 10.8, deste Formulário de Referência. Os saldos acima consideram as comissões já pagas e provisionadas para diferimento ao longo da vida útil dos contratos.

Com base na Resolução n.º. 2.471/98 do Banco Central do Brasil e outros diplomas legais vigentes, a Companhia e a Usina Santa Luiza securtizaram em 1998, 1999 e 2000 a dívida assegurada junto às instituições financeiras, através de aquisição, no mercado secundário, de Certificados do Tesouro Nacional - CTN, como garantia de moeda de pagamento do valor do principal da dívida. Esses financiamentos securtizados, registrados como "Créditos rurais securtizados", estarão automaticamente quitados nos seus vencimentos mediante o resgate dos Certificados do Tesouro Nacional, que se encontram custodiados pelas instituições financeiras credoras. Referidos certificados não são comercializáveis e destinam-se exclusivamente à liquidação desta dívida. O desembolso das empresas durante os 20 anos de vigência desta securtização limita-se ao pagamento anual de montantes equivalentes à aplicação de percentuais variáveis entre 3,9% e 4,96% ao ano sobre o valor securtizado, atualizado monetariamente pelo IGP-M, limitado a 9,5% ao ano até a data do pagamento anual.

Esta obrigação foi registrada nas demonstrações financeiras em 31 de dezembro de 2021, 31 de março de 2021 e de 2020 e 2019, de acordo com o valor destes desembolsos futuros, ajustados a valor presente.

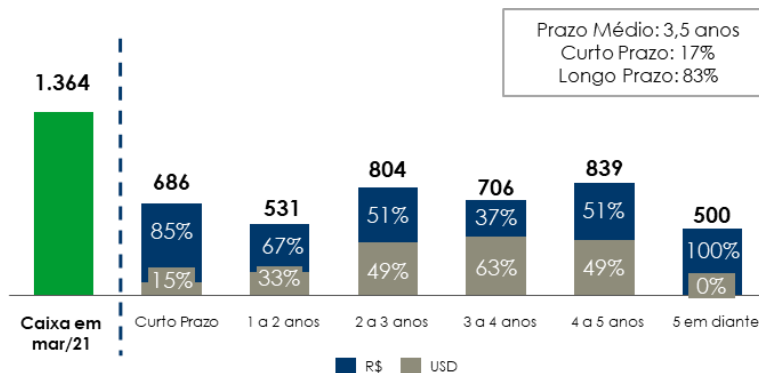
### 10.1 - Condições Financeiras E Patrimoniais Gerais

O cronograma de amortização das obrigações financeiras vigentes em 31 de dezembro de 2021, segue detalhado a seguir:



Controladora e Consolidado	Vencimento
De 1º/01/2023 a 31/12/2023	1.056.641
De 1º/01/2024 a 31/12/2024	468.126
De 1º/01/2025 a 31/12/2025	988.326
De 1º/01/2026 a 31/12/2026	551.041
De 1º/01/2027 a 31/12/2027	194.422
De 1º/01/2028 a 31/12/2028	360.946
De 1º/01/2029 a 31/12/2029	165.592
A partir de 1º/01/2030	436.864
	<b>4.221.958</b>

O cronograma de amortização das obrigações financeiras vigentes em 31 de março de 2021, segue detalhado a seguir:



Os saldos de empréstimos e financiamentos no longo prazo relativos à Companhia têm a seguinte composição de vencimento:

**10.1 - Condições Financeiras E Patrimoniais Gerais**

	<b>31 de Março de 2021</b>
De 1º/04/2022 a 31/03/2023	531.395
De 1º/04/2023 a 30/03/2024	803.943
De 1º/03/2024 a 31/03/2025	706.066
De 1º/04/2025 a 31/03/2026	839.063
De 1º/04/2026 a 31/03/2027	437.509
De 1º/04/2027 a 31/03/2028	21.349
De 1º/04/2028 a 31/03/2029	19.663
A partir de 1º/04/2029	17.471
	<u>3.376.459</u>

	<b>31 de Março de 2020</b>
De 1º/04/2021 a 31/03/2022	918.098
De 1º/04/2022 a 31/03/2023	730.166
De 1º/04/2023 a 31/03/2024	644.113
De 1º/04/2024 a 31/03/2025	640.372
De 1º/04/2025 a 31/03/2026	796.763
De 1º/04/2026 a 31/03/2027	436.442
De 1º/04/2027 a 31/03/2028	21.011
Após 2028	36.453
	<u>4.223.418</u>

	<b>31 de Março de 2019</b>
De 1º/04/2020 a 31/03/2021	501.761
De 1º/04/2021 a 31/03/2022	700.340
De 1º/04/2022 a 31/03/2023	640.254
De 1º/04/2023 a 31/03/2024	536.452
De 1º/04/2024 a 31/03/2025	529.397
De 1º/04/2025 a 31/03/2026	501.441
De 1º/04/2026 a 31/03/2027	230.520
Após 2027	57.436
	<u>3.697.601</u>

**ii. outras relações de longo prazo com instituições financeiras:**

Em 31 de dezembro de 2021, a Companhia não possuía qualquer outra operação de longo prazo com instituições financeiras, além daquelas mencionadas no item anterior.

**iii. grau de subordinação entre as dívidas:**

Nenhuma das dívidas da Companhia existentes em 31 de dezembro de 2021 possuem cláusula específica de subordinação, de forma que não há relação de preferência entre as mesmas.

**iv. eventuais restrições impostas ao emissor, em especial, em relação a limites de endividamento e contratação de novas dívidas, à distribuição de dividendos, à alienação de ativos, à emissão de novos valores mobiliários e à alienação de controle societário, bem como se o emissor vem cumprindo essas restrições.**

## 10.1 - Condições Financeiras E Patrimoniais Gerais

Na tabela abaixo destacamos os *covenants* financeiros existentes nos contratos de empréstimos e financiamento da Companhia:

Operação	Parâmetros	31/12/2021	2021	2020	2019
Financiamento BNDES	Dívida Líquida <sup>1</sup> / EBITDA <= 3,0	1,2 x	1,4 x	1,6 x	1,3 x
Financiamento Rabobank	Dívida Financeira Líquida <sup>2</sup> / EBITDA <= 4,0	0,8 x	0,7 x	1,0 x	1,3 x
3ª emissão de debêntures - Itaú	Dívida Financeira Líquida Ajustada <sup>3</sup> / EBITDA <= 4,0	0,5 x	0,7 x	0,9 x	1,3 x
	Índice de Liquidez Corrente >= 1,0x	2,2 x	1,7 x	2,0 x	2,6 x
	Dívida Líquida <sup>4</sup> / EBITDA (para 4T) <= 4,0x	-	1,4 x	1,6 x	1,3 x
Empréstimo IFC	Dívida Líquida Ajustada <sup>5</sup> /EBITDA (para 1T, 2T e 3T) <= 4,0x	0,9 x	-	-	-
	Pagamentos Diferidos de Ativos Adquiridos <= R\$ 200 MM	3.677	15.288	26.934	38.605
	Índice de Cobertura do Serviço da Dívida >= 1,0 x (se positivo)	-45,1 x	-16,2 x	-8,6 x	-2,2 x
	Maior Nível do Índice de Cobertura do Serviço da Dívida >= 1,0 x (se positivo)	-74,6 x	-16,2 x	-11,0 x	-2,3 x

EBITDA acumulado dos últimos 12 meses

A companhia possui *covenants* financeiros com 4 contrapartes, cujas respectivas definições de dívida líquida diferem entre si, razão pela qual o resultado dos indicadores no quadro acima, na mesma data, são diferentes. Já a definição de EBITDA é em comum em todos os contratos.

Segue abaixo detalhamento dos indicadores:

EBITDA: significa o resultado líquido do período, acrescido dos tributos sobre o lucro, das despesas financeiras líquidas das receitas financeiras e das depreciações, amortizações e exatões.

1. Financiamentos celebrados entre a São Martinho e o BNDES (diretos e indiretos):

A Companhia deverá observar o seguinte índice financeiro: Dívida Líquida<sup>1</sup>/ EBITDA em limite igual ou inferior a 3,0, sendo:

Dívida Líquida<sup>1</sup> : Dívida Onerosa (empréstimos e financiamentos, debêntures, Financiamentos por arrendamento financeiro e outros passivos com características semelhantes, classificados no passivo circulante ou não circulante), deduzida dos valores do caixa e equivalentes e caixa e das aplicações financeiras.

Para fins de esclarecimento na data de 31 de dezembro de 2021 a Dívida Líquida<sup>1</sup> era de R\$ 4.640,5 milhões e o EBITDA, acumulado nos últimos 12 meses, era de R\$ 3.771,0 milhões, resultando em 1,2 x.

2. Financiamentos celebrados entre a São Martinho e o Rabobank:

A Companhia deverá observar o seguinte índice financeiro: Dívida Financeira Líquida<sup>2</sup>/ EBITDA em limite igual ou inferior a 4,0, sendo:

Dívida Financeira Líquida<sup>2</sup> da companhia significa, a qualquer momento, sem duplicação, (a) todas as dívidas (não incluídas as obrigações com fornecedores, tributos, dividendos, provisões e demais contas a pagar) em relação à (i) valores emprestados, incluindo, mas não se limitando a, obrigações relacionadas com empréstimos e cartas de créditos e (ii) todas as obrigações de pagamento evidenciadas por títulos, debentures, notas promissórias, que não sejam representativas ou outros títulos semelhantes - a partir das quais serão deduzidos os montantes atribuíveis à variação cambial sobre a parcela de longo prazo de dívida em dólar, menos (b) o seu caixa e equivalente de caixa.

Para fins de esclarecimento na data de 31 de dezembro de 2021 a Dívida Financeira Líquida<sup>2</sup> era de R\$ 2.894,1 milhões e o EBITDA, acumulado nos últimos 12 meses, era de R\$ 3.771,0 milhões, resultando em 0,8 x.

3. 3ª emissão de debêntures celebrado em 2021, entre a São Martinho e o Itaú:

A Companhia deverá observar o seguinte índice financeiro: Dívida Financeira Líquida Ajustada<sup>3</sup>/ EBITDA em limite igual ou inferior a 4,0, sendo:

## 10.1 - Condições Financeiras E Patrimoniais Gerais

Dívida Financeira Líquida Ajustada<sup>3</sup>: significa, qualquer valor devido, em decorrência de (i) empréstimos, mútuos, financiamentos ou outras dívidas financeiras, incluindo arrendamento mercantil, leasing financeiro, títulos de renda fixa, debêntures, letras de câmbio, notas promissórias ou instrumentos similares; (ii) aquisições a pagar; (iii) saldo líquido das operações ativas e passivas com derivativos; (iv) cartas de crédito, avais, fianças, coobrigações e demais garantias prestadas em benefício de empresas não consolidadas nas respectivas demonstrações financeiras; e (v) obrigações decorrentes de resgate de valores mobiliários representativos do capital social e pagamento de dividendos ou lucros declarados e não pagos, se aplicável; deduzida do somatório das disponibilidades, aplicações financeiras, ativos decorrentes de instrumentos financeiros (derivativos) e títulos e valores mobiliários, livres e desembaraçados de quaisquer Ônus; e deduzida dos estoques (exceto quaisquer estoques obsoletos) informados pela Companhia.

Para fins de esclarecimento na data de 31 de dezembro de 2021 a Dívida Financeira Líquida Ajustada<sup>3</sup> era de R\$ 1.850,2 milhões e o EBITDA, acumulado nos últimos 12 meses, era de R\$ 3.771,0 milhões, resultando em 0,5 x.

### 4. Empréstimo IFC celebrado em 2017 e 2021, entre a São Martinho e o IFC

A Companhia deverá observar os seguintes índices financeiros:

#### a. Índice de liquidez corrente em limite igual ou superior a 1,0, sendo:

Índice de liquidez corrente significa o resultado obtido da divisão ativo circulante pelo passivo circulante.

Para fins de esclarecimento na data de 31 de dezembro de 2021, o ativo circulante era R\$ 4.663,1 milhões e o passivo circulante era R\$ 2.095,4 milhões, resultando em 2,2x.

#### b. Dívida Líquida<sup>4</sup>/ EBITDA (para 4T) em limite igual ou inferior a 4,0

Dívida Líquida<sup>4</sup> : Dívida Onerosa (empréstimos e financiamentos, debêntures, Financiamentos por arrendamento financeiro e outros passivos com características semelhantes, classificados o passivo circulante ou não circulante), deduzida dos valores do caixa e equivalentes e caixa e das aplicações financeiras e da variação cambial de longo prazo.

Para fins de esclarecimento na data de 31 de dezembro de 2021 a Dívida Líquida<sup>4</sup> era de R\$ 4.605,5 milhões e o EBITDA, acumulado nos últimos 12 meses, era de R\$ 3.771,0 milhões, resultando em 1,2 x.

#### c. Dívida Líquida Ajustada<sup>5</sup>/ EBITDA (para 1T, 2T e 3T) em limite igual ou inferior a 4,0, sendo:

Dívida Líquida Ajustada<sup>5</sup> significa, Dívida Líquida<sup>4</sup> menos o montante de estoques (excluindo estoques obsoletos) reportado nas últimas demonstrações financeiras.

Dívida Líquida Ajustada<sup>5</sup> pelo EBITDA, significa o resultado obtido dividindo a Dívida Líquida Ajustada<sup>5</sup> do trimestre pelo EBITDA dos últimos 4 trimestres.

Para fins de esclarecimento na data de 31 de dezembro de 2021 a Dívida Líquida Ajustada<sup>5</sup> era de R\$ 3.530,3 milhões e o EBITDA, acumulado nos últimos 12 meses, era de R\$ 3.771,0 milhões, resultando em 0,9 x.

#### d. Pagamentos diferidos de ativos adquiridos em limite igual ou inferior a R\$ 200.000, sendo:

## 10.1 - Condições Financeiras E Patrimoniais Gerais

Pagamentos diferidos de ativos adquiridos significa qualquer dívida da companhia relativa ao preço de compra diferido de ativos ou serviços (exceto contas comerciais incorridas e a pagar no curso normal dos negócios a credores/fornecedores comerciais dentro de 90 dias da data em que foram incorridas e que não estejam vencidas).

Para fins de esclarecimento na data de 31 de dezembro de 2021 os Pagamentos Diferidos de Ativos era de R\$ 3,7 milhões no Passivo Circulante e R\$ 0 no ativo não circulante, resultando em R\$ 3,7 milhões.

e. Índice de Cobertura do Serviço de Dívida (se positivo) em limite igual ou superior a 1,0, sendo:

Índice de cobertura do serviço da dívida, obtido pela razão calculada em dólar:

- (a) EBITDA dos últimos quatro trimestres mais (b) receita financeira para os últimos quatro trimestres, ambos convertidos pelo dólar médio dos últimos quatro trimestres,
- (b) Dívida Bruta<sup>6</sup> de curto prazo menos o Excesso de Caixa (Caixa menos R\$ 75 milhões), ambos convertidos pelo dólar do último exercício fiscal, mais despesas de juros dos últimos 4 trimestres, convertidas pelo dólar médio dos últimos quatro trimestres,.

Para fins de esclarecimento na data de 31 de dezembro de 2021:

- EBITDA dos últimos quatro trimestres mais (b) receita financeira para os últimos quatro trimestres era de US\$ 718,9 milhões;
- Dívida Bruta<sup>6</sup> de curto prazo mais despesas de juros dos últimos 4 trimestres menos o excesso de caixa (Caixa menos R\$ 75 milhões) reportados no último trimestre, totalizando US\$ - 16,0 milhões. Este indicador está negativo, pois o excesso de caixa da Companhia é superior à dívida de curto prazo mais despesas de juros dos últimos 4 trimestres.
- Resultando em -45,1 x.

f. Maior nível do índice de cobertura do serviço de dívida (se positivo) em limite igual ou superior a 1,0, sendo:

Maior nível do Índice de Cobertura do Serviço da Dívida significa a divisão calculada em dólares do:

- (a) EBITDA dos últimos quatro trimestres mais receita financeira dos últimos 4 trimestres, ambos convertidos pelo dólar médio dos últimos quatro trimestres,
- (b) O maior valor de vencimentos de dívidas financeiras por exercício fiscal durante o prazo de vigência da dívida com o IFC, menos excesso caixa reportado no último trimestre, ambos convertidos pelo dólar do último exercício fiscal, mais despesas de juros dos últimos 4 trimestres, convertidas pelo dólar médio dos últimos quatro trimestres.

Para fins de esclarecimento na data de 31 de dezembro de 2021:

- EBITDA dos últimos quatro trimestres mais (b) receita financeira para os últimos quatro trimestres era de US\$ 718,9 milhões,
- O maior valor de vencimentos de dívidas financeiras por exercício fiscal, até o vencimento final da dívida com o IFC, mais despesas de juros dos últimos 4 trimestres menos excesso caixa reportado no último trimestre era de US\$ 9,6 milhões,
- Resultando em -74,6 x.

## 10.1 - Condições Financeiras E Patrimoniais Gerais

Adicionalmente, a Companhia informa que os contratos de empréstimos e financiamentos indicados na tabela acima possuíam os seguintes saldos em aberto em 31 de dezembro de 2021:

- Financiamento BNDES: R\$ 398,7 milhões
- Financiamento Rabobank: R\$ 920,9 milhões
- 3ª emissão de debêntures (Itaú): R\$ 522,7 milhões
- Empréstimo IFC: R\$ 879,0 milhões

Os saldos acima consideram as comissões já pagas e provisionadas para diferimento ao longo da vida útil dos contratos. Os empréstimos e financiamentos da companhia atualmente possuem outras restrições conforme padrão de mercado, tais como: transferência do controle acionário, direto ou indireto, sem a prévia anuência do credor; requerer recuperação judicial ou submeter pedido de recuperação extrajudicial; pedido de liquidação ou falência não elidido no prazo legal, restrição para cessão, venda, alienação e/ou qualquer outra forma de transferência, gratuita ou onerosa, de todos ou substancialmente todos os seus respectivos ativos, exceto se (i) previamente autorizado pelo credor; ou (ii) a destinatária de tal transferência seja quaisquer de suas controladas; alteração de seu objeto social de modo a alterar suas atividades principais; ocorrência de qualquer mudança, transferência ou cessão direta ou indireta, de seu controle societário/acionário, ou ainda sua incorporação, fusão ou cisão, de forma alterar o controle; teto mínimo de inadimplemento de obrigações financeiras inclusive protestos; cancelamento do registro de companhia emissora de valores mobiliários; cumprimento pela companhia da legislação socioambiental.

### ***g) limites dos financiamentos contratados e percentuais já utilizados***

Em 31 de dezembro de 2021 a Companhia possuía R\$ 1.215 milhões disponíveis em linha de crédito junto ao BNDES e não utilizados. A posição em 31 de março de 2021 era de R\$ 942 milhões disponíveis em linha de crédito e não utilizados.

### ***h) alterações significativas em cada item das demonstrações financeiras***

A seguir são apresentadas as principais alterações nas demonstrações financeiras encerradas em 31 de dezembro de 2021, 31 de março de 2021, 31 de março de 2020 e 31 de março de 2019.

## 10.1 - Condições Financeiras E Patrimoniais Gerais

### DEMONSTRAÇÕES DE RESULTADO

**Análise comparativa entre o período de três meses, compreendido entre os meses de outubro a dezembro, de 2021 (3T22) e 2020 (3T21), e entre o período de nove meses findo em 31 de dezembro de 2021 (9M22) e 31 de dezembro de 2020 (9M21):**

O período compreendido entre outubro e dezembro de 2021 se refere ao trimestre da safra 3T22), e entre outubro e dezembro de 2020, como 3T21. Para o período acumulado de nove meses compreendido entre os meses de abril a dezembro, de 2021 é referido como 9M22 (e se refere ao período acumulado da safra 21/22), e de 2020 como 9M21 (e se refere ao período acumulado da safra 20/21).

<b>SÃO MARTINHO S.A - CONSOLIDADO</b>	<b>3T22</b>	<b>3T21</b>	<b>Var %</b>	<b>9M22</b>	<b>9M21</b>	<b>Var %</b>
Em milhares de R\$						
Receita bruta	1.649.079	1.332.201	23,8%	4.535.238	3.395.168	33,6%
Deduções da receita bruta	(117.346)	(121.222)	-3,2%	(297.921)	(243.441)	22,4%
<b>Receita líquida</b>	<b>1.531.733</b>	<b>1.210.979</b>	<b>26,5%</b>	<b>4.237.317</b>	<b>3.151.727</b>	<b>34,4%</b>
Custo dos produtos vendidos (CPV)	(828.676)	(749.052)	10,6%	(2.414.354)	(2.038.912)	18,4%
<b>Lucro bruto</b>	<b>703.057</b>	<b>461.927</b>	<b>52,2%</b>	<b>1.822.963</b>	<b>1.112.815</b>	<b>63,8%</b>
Margem bruta (%)	45,9%	38,1%	7,8 p.p	43,0%	35,3%	7,7 p.p
<b>Receitas (despesas) operacionais</b>	<b>333.649</b>	<b>(86.438)</b>	<b>-486,0%</b>	<b>130.678</b>	<b>108.019</b>	<b>21,0%</b>
Despesas com vendas	(32.858)	(43.600)	-24,6%	(111.610)	(130.912)	-14,7%
Despesas gerais e administrativas	(53.618)	(66.482)	-19,3%	(202.629)	(183.163)	10,6%
Resultado de equivalência patrimonial	1.979	1.877	5,4%	5.281	4.793	10,2%
Outras receitas, líquidas	418.146	21.767	1821,0%	439.636	417.301	5,4%
<b>Lucro operacional</b>	<b>1.036.706</b>	<b>375.489</b>	<b>176,1%</b>	<b>1.953.641</b>	<b>1.220.834</b>	<b>60,0%</b>
<b>Resultado financeiro</b>	<b>(132.837)</b>	<b>(66.220)</b>	<b>100,6%</b>	<b>(311.200)</b>	<b>(289.518)</b>	<b>7,5%</b>
Receitas financeiras	36.308	15.502	134,2%	111.201	49.345	125,4%
Despesas financeiras	(130.244)	(73.110)	78,1%	(343.008)	(327.044)	4,9%
Variações monetárias e cambiais, líquidas	(41.120)	(7.365)	458,3%	(104.411)	(15.602)	569,2%
Derivativos	2.219	(1.247)	-277,9%	25.018	3.783	561,3%
<b>Lucro antes do IR e CS</b>	<b>903.869</b>	<b>309.269</b>	<b>192,3%</b>	<b>1.642.441</b>	<b>931.316</b>	<b>76,4%</b>
IR e contribuição social - do exercício	(140.475)	9.380	-1597,6%	(232.570)	(167.602)	38,8%
IR e contribuição social - diferidos	(66.456)	(46.485)	43,0%	(154.430)	(43.950)	251,4%
<b>Lucro líquido do exercício</b>	<b>696.938</b>	<b>272.164</b>	<b>156,1%</b>	<b>1.255.441</b>	<b>719.764</b>	<b>74,4%</b>
Margem líquida (%)	45,5%	22,5%	23,0 p.p	29,6%	22,8%	6,8 p.p

**Receita Líquida Total:** A receita líquida total auferida no 3T22 foi de R\$ 1.531,7 milhões, representando, um aumento de 26,5%, em relação ao período 3T21, quando totalizou R\$1.211,0 milhões em 3T21. O aumento decorre, principalmente, dos maiores preços médios de comercialização de etanol (+76,9%) e açúcar (+30,9%). No período acumulado de 9M22 x 9M21, a receita aumentou 34,4%, de R\$3.151,7 milhões em 9M21 para R\$4.237,3 milhões em 9M22 devido, principalmente, aos maiores preços médios de comercialização de etanol (75,3%) e açúcar (33,5%).

O incremento dos preços dos nossos principais produtos, conforme citado anteriormente, reflete condições de mercado favoráveis, tais como (i) recuperação do preço internacional do petróleo, (ii) recuperação gradual da demanda por combustíveis no país, (iii) aumento do preço do açúcar no mercado internacional, dado a relação mais apertada entre a oferta e demanda, somado à



## 10.1 - Condições Financeiras E Patrimoniais Gerais

volatilidade cambial. Além disso, considerando a estiagem ocorrida ao longo de 2021 no Brasil, houve aumento dos preços de energia no mercado, que resultaram em maiores preços praticados.

Considerando o cenário acima exposto, compartilhamos um detalhamento em nossa receita líquida, por produto, conforme descrito abaixo:

**Receita líquida de Açúcar:** A receita líquida das vendas de açúcar totalizou R\$ 480,1 milhões no 3T22, representando um aumento de 18,0% em relação ao mesmo período da safra anterior. No período acumulado (9M22), a receita líquida de açúcar somou R\$ 1.668,8 milhões, um aumento de 19,5% em relação ao 9M21. O melhor desempenho nos períodos decorre de melhores preços médios de comercialização do produto, reflexo da combinação da melhora do preço internacional, dado a limitação da oferta do produto nos principais países produtores entre os períodos, atrelado à variação cambial, que favoreceu os preços em Reais.

**Receita líquida de Etanol:** A receita líquida das vendas de etanol totalizou R\$ 950,8 milhões no 3T22, representando um aumento de 36,2% em relação ao 3T21. No acumulado da safra (9M22), a receita líquida de vendas de etanol foi 50,8% superior ao mesmo período da safra anterior (9M21), somando R\$ 2.207,9 milhões. A melhora nos períodos decorre do aumento dos preços médios de comercialização em 76,9% (3T22 versus 3T21) e 75,3% (9M22 versus 9M21), reflexo, principalmente, da recuperação do preço do petróleo nos períodos, conforme citado anteriormente, além da paridade favorável do preço do etanol nos postos em relação à gasolina.

**Receita líquida de Energia:** A receita líquida de comercialização de energia elétrica totalizou R\$ 42,9 milhões no 3T22, apresentando uma redução de 19,7% em relação ao 3T21, em decorrência do menor preço spot (PLD) no período, somado ao menor volume de vendas – reflexo da menor disponibilidade de bagaço na safra 21/22, versus safra 20/21. No acumulado da safra (9M22) a receita líquida, aumentou 21,2%, somando R\$ 228,9 milhões, reflexo da estiagem ocorrida no país ao longo de 2021, que contribuiu para um preço médio de energia superior no período comparativo.

**Receita Líquida de Levedura:** A receita líquida de comercialização de levedura totalizou R\$ 8,5 milhões no 3T22, apresentando uma redução de 17,8% em relação ao mesmo trimestre da safra anterior, refletindo o menor volume vendido no período. Para o período acumulado da safra (9M22), a receita líquida de levedura subiu 13,7%, somando R\$ 45,6 milhões. A melhora do desempenho nos períodos decorre, principalmente, do maior volume vendido, em linha com o aumento da produção na planta da Usina Boa Vista.

**Receita Líquida de Negócios Imobiliários:** No 3T22, a receita líquida totalizou R\$ 16,0 milhões, representando um crescimento de 130,9% em relação ao 3T21, principalmente devido a venda de terra nua e a evolução das obras em andamento que possibilitaram o reconhecimento de maior receita no período. No 9M22 a receita líquida com negócios imobiliários totalizou R\$ 48,5 milhões, uma variação de 203,8% comparado com R\$ 16,0 milhões no 9M21. O incremento na receita no acumulado da safra deve-se principalmente ao lançamento de empreendimento na região de Américo Brasiliense, além da realização da receita do projeto de Nova Iracemápolis.

**Receita Líquida de CBIOS:** A receita líquida de CBIOS totalizou 12,9 milhões no 3T22, representando uma redução de 52,4% em relação ao 3T21, como consequência do menor volume comercializado no trimestre, apesar do preço médio superior em 26,4% no período comparativo. No acumulado dos nove meses da safra a receita apresentou crescimento de 9,5%, em relação ao 9M21, totalizando R\$ 29,8 milhões, em virtude do maior volume comercializado na safra, que totalizou cerca de 1 milhão de CBIOS, com preço médio de R\$ 29/CBIO.

**CPV (Custo dos Produtos Vendidos):** No 3T22, o CPV totalizou R\$ 828,7 milhões, representando um aumento de 10,6% em relação ao 3T21, qual decorreu: (i) da evolução do Consecana no trimestre, que reflete os maiores preços médios de açúcar e etanol no período, e (ii) do impacto negativo da quebra de safra no CPV. Para o período acumulado de 9M22, o CPV totalizou R\$ 2.414,4 milhões, representando um aumento de 18,4% em relação ao 9M21, devido, principalmente, ao impacto do aumento do Consecana (+62,5%), que reflete os maiores preços de açúcar e etanol no período, estando atrelado ao custo da cana adquirida pela Companhia.

## 10.1 - Condições Financeiras E Patrimoniais Gerais

Para fins de esclarecimento, o Consecana consiste no modelo de precificação da cana de fornecedores, medido em R\$ por kilo de ATR, e tem como indexadores os preços do açúcar e etanol, ou seja, reflete as variações de mercado desses produtos no período. Em razão da pandemia da Covid-19 e de outros fatores estruturais, tais como oferta e demanda global desses produtos, valorização do preço do barril de petróleo, e somado a desvalorização do real frente ao dólar americano, houve grande apreciação dos preços do açúcar e etanol impactando consequentemente a composição do Consecana no período, resultando em uma forte variação do custo da cana de fornecedores.

**Despesas com Vendas:** As despesas com vendas totalizaram R\$ 32,9 milhões no 3T22, implicando em uma redução de 24,6% em relação ao 3T21. No acumulado da safra (9M22), as despesas ficaram 14,7% inferiores quando comparado ao 9M21. A redução nos períodos reflete principalmente o menor volume de exportação de açúcar e etanol.

**Despesas Gerais e Administrativas:** No 3T22, as despesas gerais e administrativas totalizaram R\$ 53,6 milhões, representando uma redução de 19,3% em relação ao mesmo período da safra anterior, refletindo principalmente, (i) o efeito contábil (não caixa) da marcação a mercado do preço da ação da Companhia, no período, atrelada ao programa de opções virtuais, e (ii) efeito de cronograma entre trimestres das despesas relacionadas à contencioso. Nos 9M22, as despesas totalizaram R\$ 202,6 milhões, um aumento de 10,6% relação ao mesmo período da safra anterior, devido ao efeito contábil da marcação a mercado do preço da ação da Companhia atrelada ao programa de opções virtuais, além do efeito inflacionário no período.

**Outras Receitas, Líquidas:** Totalizaram R\$ 418,1 milhões no 3T22, implicando em um aumento de 1.821,0% em relação ao 3T21, em virtude, principalmente, da receita relacionada aos créditos do IAA (antigo Instituto de Açúcar e Alcool) por meio do processo da Copersucar, do qual a Companhia é parte recebedora (como ex-coperada), e que somou R\$ 415,5 milhões no trimestre. No acumulado da safra (9M22), as despesas ficaram 5,4% superiores quando comparado ao 9M21. A expansão no acumulado reflete principalmente créditos decorrentes do processo de exclusão do ICMS da base de cálculo do PIS/COFINS.

**Resultado Financeiro:** O resultado financeiro do 3T22 totalizou uma despesa de R\$ 132,8 milhões, apresentando um aumento de 100,6%, em relação ao 3T21. A variação do resultado reflete, principalmente o aumento da taxa de juros e variação cambial no período. No período acumulado (9M22), o aumento do resultado financeiro foi de 7,5%, somando R\$ 311,2 milhões, como consequência do resultado com operação de derivativos no período atrelada à venda de açúcar, somado ao efeito positivo de R\$ 29,5 milhões, da exclusão do ICMS na base de cálculo do PIS/COFINS, afetando o resultado financeiro do 9M22, e do efeito contábil e não caixa da variação cambial de dívidas liquidadas antecipadamente.

**Lucro Líquido:** no 3T22, o lucro líquido totalizou R\$ 696,9 milhões, 156,1% superior em comparação ao 3T21, como resultado da expansão do lucro operacional (176,1% frente 3T21, somando R\$ 1.036,7 milhões), e impactado pelo aumento da despesa financeira (100,6% em comparação a 3T21, totalizando uma despesa financeira de R\$ 132,8 milhões) no período. No comparativo com o 9M21 o lucro líquido ficou 74,4% superior somando R\$ 1.255,4 milhões, em decorrência dos seguintes fatores: (i) aumento do lucro operacional (crescimento de 60,0% em relação ao 9M21, somando R\$ 1.953,6 milhões) reflexo, principalmente, dos maiores preços médios de comercialização de etanol (75,3%) e açúcar (33,5%); (ii) apesar do aumento da despesa financeira de 7,5%, totalizando R\$ 311,2 milhões no acumulado da safra.

## 10.1 - Condições Financeiras E Patrimoniais Gerais

**Análise comparativa entre o exercício findo em 31 de março de 2021 (12M21), 2020 (12M20) e 2019 (12M19):**

<b>SÃO MARTINHO S.A. - CONSOLIDADO</b>	<b>12M21</b>	<b>12M20</b>	<b>12M19</b>	<b>12M21 X 12M20</b>	<b>12M20 X 12M19</b>
Em milhares de Reais					
Receita bruta	4.642.887	4.065.225	3.731.066	14,2%	9,0%
Deduções da receita bruta	(337.804)	(371.365)	(370.704)	-9,0%	0,2%
<b>Receita líquida</b>	<b>4.305.083</b>	<b>3.693.860</b>	<b>3.360.362</b>	<b>16,5%</b>	<b>9,9%</b>
Custo dos produtos vendidos (CPV)	(2.750.835)	(2.516.996)	(2.488.932)	9,3%	1,1%
<b>Lucro bruto</b>	<b>1.554.248</b>	<b>1.176.864</b>	<b>871.430</b>	<b>32,1%</b>	<b>35,0%</b>
Margem bruta (%)	36,1%	31,9%	25,9%	4,2 p.p	5,9 p.p.
<b>Despesas operacionais</b>	<b>(3.334)</b>	<b>8.969</b>	<b>(173.408)</b>	<b>-137,2%</b>	<b>-105,2%</b>
Despesas com vendas	(173.154)	(138.197)	(97.367)	25,3%	41,9%
Despesas gerais e administrativas	(257.158)	(216.869)	(194.925)	18,6%	11,3%
Resultado de Equivalência Patrimonial	5.776	625	(240)	824,2%	-360,4%
Outras receitas (despesas) operacionais líquidas	421.202	363.410	119.124	15,9%	205,1%
<b>Lucro operacional antes do resultado financeiro</b>	<b>1.550.914</b>	<b>1.185.833</b>	<b>698.022</b>	<b>30,8%</b>	<b>69,9%</b>
<b>Receitas (despesas) financeiras:</b>	<b>(342.112)</b>	<b>(452.159)</b>	<b>(318.788)</b>	<b>-24,3%</b>	<b>41,8%</b>
Receitas financeiras	63.279	117.003	103.718	-45,9%	12,8%
Despesas financeiras	(392.914)	(415.979)	(311.154)	-5,5%	33,7%
Variações monetárias e cambiais, líquidas	(14.867)	(35.891)	(35.008)	-58,6%	2,5%
Resultado de derivativos	2.390	(117.292)	(76.344)	-102,0%	53,6%
<b>Lucro operacional antes do IR e CS</b>	<b>1.208.802</b>	<b>733.674</b>	<b>379.234</b>	<b>64,8%</b>	<b>93,5%</b>
IR e contribuição social - parcela corrente	(167.151)	(124.725)	(31.606)	34,0%	294,6%
IR e contribuição social - parcela diferida	(114.527)	30.061	(33.583)	-481,0%	-189,5%
<b>Lucro líquido do período</b>	<b>927.124</b>	<b>639.010</b>	<b>314.045</b>	<b>45,1%</b>	<b>103,5%</b>
Margem líquida (%)	21,5%	17,3%	9,3%	4,2 p.p.	8,0 p.p.

**Exercício social findo em 31 de março de 2021 comparado ao exercício social encerrado em 31 de março de 2020**

**Receita Líquida Total:** no comparativo 12M21 x 12M20, a receita líquida apresentou um aumento de 16,5% refletindo, principalmente, (i) ao maior volume vendido de açúcar (+34%) a preços superiores (+17%) em relação do 12M20, (ii) a comercialização de CBIOS ocorrida na safra, e (iii) aumento do volume de vendas de levedura, e melhores preços.

Abaixo destacamos as principais variações detalhadas por produtos:

**Receita líquida de Açúcar:** no período acumulado (12M21), a receita líquida de açúcar totalizou R\$ 1.938,3 milhões, aumento de 56,1% em relação ao 12M20, refletindo (i) o maior volume comercializado de açúcar no período (+33,9%) – decorrente do mix de produção mais açucareiro ao longo da safra 20/21, e (ii) o preço do açúcar 16,6% superior comparado à safra passada. O preço do açúcar apresentou forte recuperação ao longo da safra 20/21, impulsionado pela melhora dos fundamentos de mercado do produto, somado à desvalorização do Real, gerando uma melhora de margem significativa para o produtor brasileiro.

**Receita líquida de Etanol:** no período acumulado (12M21) a receita líquida de etanol totalizou R\$ 2.032,2 milhões, 5,4% menor em comparação ao 12M20, devido, principalmente, ao menor volume de vendas realizado na safra, inferior em 8,1%, apesar do preço médio de comercialização ter sido cerca de 3,0% maior.

**Receita líquida de Energia:** a receita líquida com comercialização de energia apresentou redução de 8,3% em relação ao 12M20, totalizando R\$ 200,3 milhões, refletindo principalmente,

## 10.1 - Condições Financeiras E Patrimoniais Gerais

o menor preço de comercialização ocorrido no período, além do menor volume de comercialização no acumulado da safra.

**Receita Líquida de Levedura:** para o período acumulado da safra (12M21), a receita líquida de levedura subiu 82,6% em relação ao 12M20, somando R\$ 43,4 milhões. O melhor desempenho, no 12M21 é resultado, principalmente, do maior preço de comercialização, impactado pela apreciação do dólar em relação ao Real, além do maior volume de vendas ocorrido nos 12M21.

**Receita Líquida de CBIOs:** A partir do 3T21 passamos a detalhar em uma linha específica a receita líquida relacionada à comercialização de CBIOs. No período acumulado da safra, foram comercializados cerca de 832 mil CBIOs, com preço médio líquido de R\$ 32,7/CBIO (IR retido na fonte). A receita líquida com CBIOs totalizou R\$ 27,2 milhões no 12M21.

**CPV (Custo dos Produtos Vendidos):** para o período acumulado da safra o CPV totalizou R\$ 2.750,9 milhões, um aumento de 9,3% em relação à safra anterior, devido, principalmente, ao impacto do aumento do Consecana (+18,3%) e do maior volume de comercialização em ATR equivalente (+7,5%).

**Despesas com Vendas:** no acumulado da safra (12M21) as despesas ficaram 25,3% superiores quando comparado ao 12M20, somando R\$ 173,1 milhões. Esses aumentos estão relacionados aos fretes e custos portuários, e refletem, principalmente, o aumento ocorrido no valor do diesel, além do maior volume de exportação (i) de etanol no 4T21, e (ii) de açúcar no 12M21, em relação aos mesmos períodos da safra anterior.

**Despesas Gerais e Administrativas:** no acumulado da safra as despesas recorrentes somaram R\$ 257,2 milhões, superior em 18,6% quando comparado ao 12M20. O aumento das despesas reflete, principalmente, o efeito contábil – não caixa – da marcação a mercado do programa de opções virtuais, reflexo da valorização das ações no período.

**Resultado Financeiro:** o resultado financeiro líquido no 12M21 totalizou uma despesa de R\$ 342,1 milhões, apresentando uma redução de 24,3% no período. A melhora da performance financeira reflete a menor variação cambial de dívidas em moeda estrangeira, além da redução das despesas financeiras, reflexo da gestão do endividamento, com conseqüente redução do custo da dívida.

**Lucro Líquido:** no acumulado 12M21, o lucro líquido totalizou R\$ 927,1 milhões, 45,1% superior em comparação ao 12M20, como resultado dos fatores mencionados anteriormente, principalmente dado o crescimento da LAIR (lucro operacional antes de Imposto de Renda e Contribuição Social) no período, que totalizou R\$ 1.208,8 milhões, refletindo aumento de 64,8% no período comparativo.

### Exercício social findo em 31 de março de 2020 comparado ao exercício social encerrado em 31 de março de 2019

**Receita Líquida Total:** no comparativo 12M20 x 12M19, a receita líquida apresentou um aumento de 9,9% refletindo, principalmente, melhores preços de comercialização de açúcar e etanol e maior volume de vendas de açúcar e energia no período.

Abaixo destacamos as principais variações detalhadas por produtos:

**Receita líquida de Açúcar:** no período acumulado (12M20), a receita líquida de açúcar totalizou R\$ 1.242,1 milhões, aumento de 12,1% em relação ao 12M19, refletindo (i) o maior volume comercializado no período (+7,7%) – reflexo do maior volume de ATR total produzido na safra 19/20 e destinada à produção do produto em relação à safra 18/19, e (ii) o preço 4,1% superior comparado à safra passada.

**Receita líquida de Etanol:** no período acumulado (12M20) a receita líquida de etanol totalizou R\$ 2.147,0 milhões, 6,9% maior em comparação ao 12M19, devido, principalmente, ao maior preço médio de comercialização realizado na safra, superior em 10,7%, apesar do volume

## 10.1 - Condições Financeiras E Patrimoniais Gerais

vendido ter sido cerca de 3,5% inferior, devido a decisão da Companhia de carregar o produto para ser vendido ao longo dos próximos meses com preços potencialmente superiores, considerando a queda acentuada do preço de etanol ocorrida em meados de março/20.

**Receita líquida de Energia:** a receita líquida com comercialização de energia apresentou crescimento de 4,5% em relação ao 12M19, totalizando R\$ 218,4 milhões, refletindo o maior volume de bagaço disponível para cogeração, dada a maior produção em relação à safra anterior.

**Receita Líquida de Negócios Imobiliários:** a receita líquida com negócios imobiliários totalizou R\$ 20,1 milhões no 12M20, comparado com R\$ 2,7 milhões no 12M19, refletindo maior contribuição de receita de projetos imobiliários desenvolvidos da Companhia.

**Receita líquida (Outros):** a receita líquida do 12M20 apresentou aumento de 40,7% em relação ao 12M19, totalizando R\$ 73,9 milhões, refletindo principalmente a comercialização de levedura no período, prestação de serviços de plantio além das receitas advindas de subprodutos.

**CPV (Custo dos Produtos Vendidos):** para o período acumulado da safra o CPV totalizou R\$ 2.517,0 milhões, um aumento de 1,1% em relação à safra anterior, devido, principalmente, ao impacto do aumento do Consecana (+12,9%), que reflete preços maiores de açúcar e etanol, conforme mencionado anteriormente na sessão de receita líquida, e da inflação no período.

**Despesas com Vendas:** no 12M20 as despesas com vendas totalizaram R\$ 138,2 milhões, apresentando aumento de 41,9% em comparação ao 12M19, resultado dos gastos relacionados à maior exportação de açúcar e etanol nesta safra em relação à safra anterior.

**Despesas Gerais e Administrativas:** apresentaram aumento de 11,3% no comparativo 12M20 x 12M19, totalizando R\$ 216,9 milhões. O aumento reflete, principalmente, o reconhecimento, no resultado, do preço do exercício de opções virtuais acima do registrado no início do exercício, reflexo da valorização das ações durante a safra, além da inflação entre os períodos.

**Outras Receitas, Líquidas:** Totalizaram R\$ 363,4 milhões no 12M20, implicando em um aumento de 205,1% em relação ao 12M20, em virtude, principalmente, da receita relacionada aos créditos do IAA (antigo Instituto de Açúcar e Alcool) por meio do processo da Copersucar, do qual a Companhia é parte recebedora (como ex-coperada), e que somou R\$ 349,0 milhões no período.

**Resultado Financeiro:** o resultado financeiro líquido no 12M20 totalizou uma despesa de R\$ 452,2 milhões, apresentando um aumento de 41,8% no período, explicado, principalmente, pelo efeito da adoção do IFRS 16, a partir desta safra e (ii) o efeito da marcação a mercado de swap de dívidas.

**Lucro Líquido:** no acumulado 12M20, o lucro líquido totalizou R\$ 639,0 milhões, 103,5% superior em comparação ao 12M19, como resultado dos fatores mencionados anteriormente, principalmente relacionado ao aumento da receita líquida no período, assim como a receita referente dos valores relacionados aos créditos do IAA, do qual a Companhia é parte.

**10.1 - Condições Financeiras E Patrimoniais Gerais****BALANÇOS PATRIMONIAIS**

<b>SÃO MARTINHO S.A. CONSOLIDADO - ATIVO</b>			
Em milhares de R\$			
<b>ATIVO</b>	<b>dez/21</b>	<b>mar/21</b>	<b>Var. %</b>
<b>CIRCULANTE</b>			
Caixa e equivalentes de caixa	323.650	288.350	12,2%
Aplicações financeiras	1.179.290	1.062.154	11,0%
Contas a receber de clientes	370.413	215.659	71,8%
Instrumentos financeiros derivativos	100.712	139.904	-28,0%
Estoques e adiantamento a fornecedores	1.550.356	446.313	247,4%
Ativos biológicos	1.008.013	989.540	1,9%
Tributos a recuperar	48.408	12.062	301,3%
Imposto de renda e contribuição social	37.540	42.250	-11,1%
Outros ativos	14.747	9.376	57,3%
<b>TOTAL CIRCULANTE</b>	<b>4.633.129</b>	<b>3.205.608</b>	<b>44,5%</b>
<b>NÃO CIRCULANTE</b>			
<b>Realizável a longo prazo</b>			
Aplicações financeiras	11.127	13.644	-18,4%
Estoques e adiantamento a fornecedores	122.161	106.838	14,3%
Instrumentos financeiros derivativos	148.002	48.639	204,3%
Contas a receber de clientes	28.944	24.189	19,7%
Tributos a recuperar	154.237	96.241	60,3%
Imposto de renda e contribuição social	8.617	-	n.m.
Depósitos judiciais	734.205	485.029	51,4%
Outros ativos	156.471	113.935	37,3%
	<b>1.363.764</b>	<b>888.515</b>	<b>53,5%</b>
<b>Investimentos</b>	43.519	39.951	8,9%
<b>Imobilizado</b>	6.122.356	5.962.644	2,7%
<b>Intangível</b>	452.701	451.742	0,2%
<b>Direito de uso</b>	1.782.809	1.869.396	-4,6%
<b>TOTAL NÃO CIRCULANTE</b>	<b>9.765.149</b>	<b>9.212.248</b>	<b>6,0%</b>
<b>TOTAL DO ATIVO</b>	<b>14.398.278</b>	<b>12.417.856</b>	<b>15,9%</b>

**10.1 - Condições Financeiras E Patrimoniais Gerais**

<b>SÃO MARTINHO S.A. CONSOLIDADO - PASSIVO</b>			
Em milhares de R\$			
<b>PASSIVO E PATRIMÔNIO LÍQUIDO</b>	<b>dez/21</b>	<b>mar/21</b>	<b>Var. %</b>
<b>CIRCULANTE</b>			
Empréstimos e financiamentos	661.274	674.504	-2,0%
Arrendamentos a pagar	53.036	66.264	-20,0%
Parceria agrícola a pagar	307.102	285.308	7,6%
Instrumentos financeiros derivativos	254.221	218.685	16,2%
Fornecedores	521.229	221.707	135,1%
Obrigações com a Copersucar	10.579	9.075	16,6%
Salários e contribuições sociais	183.055	171.883	6,5%
Tributos a recolher	48.215	24.229	99,0%
Imposto de renda e contribuição social a pagar	10.114	7.480	35,2%
Dividendos a pagar	-	102.552	-100,0%
Adiantamentos de clientes	30.804	17.436	76,7%
Aquisição de Participações Societárias	-	11.638	-100,0%
Outros passivos	15.724	30.812	-49,0%
<b>TOTAL</b>	<b>2.095.353</b>	<b>1.841.573</b>	<b>13,8%</b>
<b>NÃO CIRCULANTE</b>			
Empréstimos e financiamentos	4.221.958	3.376.459	25,0%
Arrendamentos a pagar	362.168	399.157	-9,3%
Parceria agrícola a pagar	992.807	1.161.905	-14,6%
Instrumentos financeiros derivativos	15.719	80.227	-80,4%
Obrigações com a Copersucar	159.175	167.121	-4,8%
Imposto de renda e contribuição social diferidos	904.319	834.822	8,3%
Provisão para contingências	87.217	102.256	-14,7%
Aquisição de Participações Societárias	3.677	3.650	0,7%
Tributos com exigibilidade suspensa	709.550	458.480	54,8%
Outros passivos	4.176	5.617	-25,7%
<b>TOTAL</b>	<b>7.460.766</b>	<b>6.589.694</b>	<b>13,2%</b>
<b>PATRIMÔNIO LÍQUIDO</b>			
Capital social	2.681.571	2.071.819	29,4%
Ações em Tesouraria	(139.997)	(139.997)	0,0%
Ajustes de avaliação patrimonial	844.706	551.050	53,3%
Reserva de Lucros	805.698	1.503.717	-46,4%
Lucros Acumulados	650.181	-	n.m.
<b>TOTAL</b>	<b>4.842.159</b>	<b>3.986.589</b>	<b>21,5%</b>
<b>TOTAL DO PASSIVO E PATRIMÔNIO LÍQUIDO</b>	<b>14.398.278</b>	<b>12.417.856</b>	<b>15,9%</b>

**Comparação das principais contas patrimoniais consolidadas em 31 de dezembro de 2021 e em 31 de março de 2021:**

**Ativo Circulante:** Em 31 de dezembro de 2021, o ativo circulante totalizou R\$ 4.633,1 milhões, em comparação com R\$ 3.205,6 milhões apresentados em março de 2021.

Este aumento de 44,5% decorreu principalmente:

- (i) do aumento de 247,4% da linha de estoques e adiantamento a fornecedores, a qual totalizou, em 31 de dezembro de 2021, R\$ 1.550,4 milhões, em comparação a R\$ 446,3 milhões auferidos em 31 de março de 2021, refletindo a decisão e estratégia da

## 10.1 - Condições Financeiras E Patrimoniais Gerais

- Companhia quanto ao momento de comercialização de seus produtos ao longo safra;
- (ii) do aumento de contas a receber de clientes que totalizaram, em 31 de dezembro de 2021, R\$ 370,4 milhões em comparação a R\$ 215,7 milhões auferidos em 31 de março de 2021, representando, portanto, um aumento de 71,8%, devido ao maior volume de açúcar vendido no mercado externo em relação ao período de comparação;
  - (iii) do aumento da linha instrumentos financeiros derivativos, a qual totalizou, em 31 de dezembro de 2021, R\$ 100,7 milhões, em comparação a R\$ 139,9 milhões em 31 de março de 2021, representando, portanto, uma redução de 28,0%, devido ao menor valor contratado de derivativos (relacionado a comercialização de açúcar e etanol) na safra 21/22;
  - (iv) do aumento da linha de tributos a recuperar, que totalizou R\$ 48,4 milhões, em 31 de dezembro de 2021, um aumento de 301,3% em relação ao montante auferido em 31 de março de 2021, que somava R\$ 12,1 milhões, refletindo, principalmente, o maior montante de PIS/COFINS, resultado da sazonalidade na comercialização de nossos produtos, principalmente o etanol.

A Companhia ressalta, ainda, que as linhas:

- (i) caixa e equivalentes de caixa totalizou, em 31 de dezembro de 2021, R\$ 323,7 milhões em comparação a R\$ 288,4 milhões em 31 de março de 2021, representando, portanto, um aumento de 12,2%. Referida variação decorreu da estratégia de comercialização da Companhia na qual os maiores volumes de produto (principalmente açúcar) serão comercializados ao longo do segundo semestre da safra;
- (ii) ativos biológicos, em 31 de dezembro de 2021, R\$ 1.008,0 milhões em comparação a R\$ 989,5 milhões em 31 de março de 2021, representando, portanto, um aumento de 1,9%. Referida variação decorreu em função da colheita na cana no período, representada pela amortização da cana no ativo circulante biológico;
- (iii) imposto de renda e contribuição social totalizou, em 31 de dezembro de 2021, aproximadamente R\$ 37,5 milhões em comparação a R\$ 42,2 milhões em 31 de março de 2021, representando, portanto, uma redução de 11,1%. Referida variação decorreu da utilização de créditos tributários para compensação de IRRF (Imposto de Renda Retido na Fonte).

Com relação a linha de aplicações financeiras constante do ativo circulante, a Companhia entende que esta não apresentou uma variação significativa em suas contas.

**Ativo Não Circulante:** Em 31 de dezembro de 2021, o ativo realizável a longo prazo totalizou R\$ 1.363,8 milhões, em comparação com R\$ 888,5 milhões em 31 de março de 2021.

Este aumento de 53,5% decorreu, principalmente:

- (i) do aumento de 51,4% da linha de depósitos judiciais, que totalizavam em 31 de dezembro de 2022, aproximadamente, R\$ 734, 2 milhões refletindo o valor recebido pela Copersucar, referentes aos créditos do IAA (antigo Instituto de Açúcar e Alcool);
- (ii) do aumento de 14,3% da linha de estoques e adiantamento a fornecedores, a qual totalizou, em 31 de dezembro de 2021, R\$122,2 milhões, em comparação a R\$ 106,8 milhões em 31 de março de 2021, devido ao posicionamento e decisão estratégica comercial da Companhia, no momento de vendas de seus produtos ao longo da safra;
- (iii) do aumento de 204,3% da linha de instrumentos financeiros derivativos atrelado a operações de derivativos no trimestre que totalizou, em 31 de dezembro de 2021, R\$ 148,0 milhões, em comparação a R\$ 48,6 milhões em 31 de março de 2020, devido a contratação de novas operações de SWAPs de dívida e oscilações naturais do mercado;
- (iv) do aumento de 60,3% da linha de tributos a recuperar que totalizou, em 31 de dezembro de 2021, R\$ 154,2 milhões em comparação a R\$ 96,2 milhões em 31 de março de 2021. A principal variação está relacionada a contabilização dos créditos do ICMS na base de cálculo do Pis/Cofins, em decorrência do processo instaurado pela Companhia, no exercício social de 2007, contestando a inclusão do ICMS na base de cálculo de Pis/Cofins no faturamento dos seus produtos. Seguindo a decisão do STF proferida em maio de 2021, a Companhia registrou os créditos apurados no período compreendido da data do processo até 2021. Dessa forma, o valor bruto dos créditos registrados foi de R\$



## 10.1 - Condições Financeiras E Patrimoniais Gerais

49,5 milhões contabilizados no trimestre findo em 31 de dezembro de 21.

A Companhia ressalta, ainda, que a linha de contas a receber de clientes totalizou, em 31 de dezembro de 2021, R\$ 28,9 milhões, em comparação a R\$ 24,2 milhões, em 31 de março de 2021, representando, portanto, um aumento de 19,7%. Referida variação é inerente à suas operações no período, quando ocorrem montantes relevantes de faturamento tanto de açúcar quanto de etanol e energia, fazendo o saldo do contas a receber naturalmente aumentar no ativo circulante e diminuir no não circulante, refletindo o prazo médio de recebimento dos nossos produtos.

Com relação às linhas de outros ativos constantes do ativo não circulante, a Companhia entende que estas não apresentaram uma variação significativa em suas contas.

**Demais Itens do Ativo Não Circulante:** Em 31 de dezembro de 2021, os demais itens do ativo não circulante, representados pelas linhas de investimentos, imobilizado, intangível e direito de uso, totalizaram R\$ 8.401,4 milhões, em comparação com R\$ 8.323,4 milhões em 31 de março de 2021, representando, portanto, um aumento de 0,9%.

Esta variação decorreu, principalmente

- (i) do aumento de 2,7% da linha de imobilizado, que totalizou, em 31 de dezembro de 2021, R\$ 6.122,4 milhões, em comparação a R\$5.962,6 milhões auferidos em 31 de março de 2021, a qual resultou da realização de adições de Investimentos ou subtração do saldo em função da Depreciação. As adições de investimentos no período referem-se aos custos, principalmente, do plantio de cana, equivalente a R\$ 292,3 milhões, e das obras em andamento dos projetos de etanol de milho e a UTE (Fase II), equivalentes a R\$ 289 milhões. A depreciação no período refere-se principalmente a manutenção de entressafra, de R\$ 355,5 milhões e equipamentos e instalações industriais, de R\$ 90,9 milhões e;
- (ii) da redução de 4,6% da linha de direito de uso, que totalizou, em 31 de dezembro de 2021, R\$ 1.782,8 milhões em comparação a R\$1.869,4 milhões em 31 de março de 2021, em decorrência da realização da depreciação do direito de uso que, de acordo com a norma contábil IFRS16 CPC06, é realizada de forma linear durante a safra.

Adicionalmente, foram realizadas transferências do “Ativo Não Circulante” para a linha “Ativo Biológico” constante do “Ativo Circulante”, que no período foi de aproximadamente R\$ 284,3 milhões. Esta transferência refere-se a cana que será colhida nos 12 meses seguintes a dezembro de 2021. Dessa forma, a Companhia ressalta que o custo do plantio da cana de açúcar é registrado contabilmente no Ativo Não Circulante (Imobilizado), pois este investimento tem uma vida útil de pelo menos 6 anos, que é a vida útil média do canavial. Após 18 meses do plantio da cana, é realizada a sua colheita, ou seja, contabilmente o custo da cana que era considerada um imobilizado passa a ser tratado contabilmente como um Ativo Circulante a ser amortizado no curto prazo (12 meses) e é chamado de Ativo Biológico (cana em pé). Por esse motivo, o valor da cana que será colhida nos próximo 12 meses precisa ser transferido do Longo Prazo (Imobilizado) para o Curto Prazo, no Ativo Circulante, na linha de Ativos Biológicos.

A Companhia informa que a linha de investimentos totalizou, em 31 de dezembro de 2021, R\$ 43,5 milhões, em comparação a R\$ 40,0 milhões em 31 de março de 2021, representando, portanto, um aumento de 8,9%. Referida variação decorreu, principalmente, da variação da equivalência patrimonial do investimento que a Companhia detém no CTC - Centro de Tecnologia Canavieira S.A..

Com relação à linha intangível constante do ativo não circulante, a Companhia entende que esta não apresentou uma variação significativa em suas contas.

**Passivo Circulante:** Em 31 de dezembro de 2021, o passivo circulante totalizou R\$ 2.095,4 milhões, em comparação com R\$1.841,6 milhões em 31 de março de 2021.

Este aumento de 13,8% se deve, principalmente:

## 10.1 - Condições Financeiras E Patrimoniais Gerais

- (i) ao aumento de 135,1% na linha de fornecedores que totalizou, em 31 de dezembro de 2021, R\$ 521,2 milhões em comparação a R\$ 221,7 milhões auferidos em 31 de março de 2021, refletindo principalmente o aumento do Consecana no período. A Companhia ressalta que o Consecana consiste no modelo de precificação da cana de fornecedores, medido em R\$ por kilo de ATR, e tem como indexadores os preços do açúcar e etanol, ou seja, reflete as variações de mercado desses produtos no período. Em razão da pandemia da Covid-19 e de outros fatores estruturais de oferta e demanda global desses produtos e somado a desvalorização do real frente ao dólar americano, houve grande apreciação dos preços do açúcar e etanol impactando consequentemente o Consecana no período, resultando em uma forte variação do custo da cana de fornecedores, e consequentemente, do saldo da rubrica de fornecedores a pagar. Adicionalmente, houve incremento do saldo de fornecedores de materiais e serviços, refletindo as variações naturais da operação e de projetos de investimento em andamento.
- (ii) ao aumento de 7,6% na linha de parceria agrícola a pagar, a qual totalizou, R\$ 307,1 milhões em 31 de dezembro de 2021, em comparação com R\$ 285,3 milhões auferidos em 31 de março de 2021, refletindo, principalmente, o aumento do Consecana no período, conforme descrito no item (i) acima;
- (iii) ao aumento de 16,2% na linha de instrumentos financeiros derivativos, a qual totalizou R\$ 254,2 milhões em 31 de dezembro de 2021, em comparação com R\$ 218,7 milhões auferidos em 31 de março de 2021, refletindo, principalmente, as variações dos contratos de operações de Swap cambial de compromissos de curto prazo;
- (iv) ao aumento de 6,5% na linha de salários e contribuições sociais, a qual totalizou R\$ 183,1 mil em 31 de dezembro de 2021, em comparação a R\$ 171,9 milhões auferidos em 31 de março de 2021, reflexo de variações salariais e de benefícios da categoria, além de outras variações inerentes à sua operação no período;
- (v) ao aumento de 99,0% na linha de tributos a recolher, a qual totalizou R\$ 48,2 milhões em 31 de dezembro de 2021, em comparação a R\$ 24,2 milhões auferidos em 31 de março de 2021, refletindo, principalmente, os compromissos tributários de curto prazo inerentes à sua operação; e
- (vi) ao aumento de 35,2% na linha de imposto de renda e contribuição social a pagar, a qual totalizou R\$ 10,1 milhões em 31 de dezembro de 2021, em comparação a R\$ 7,5 milhões auferidos em 31 de março de 2021, refletindo o incremento do débito de imposto de renda sobre o lucro fiscal auferido no período.

A Companhia informa, ainda, que as linhas:

- (i) empréstimos e financiamentos totalizou, em 31 de dezembro de 2021, R\$ 661,3 milhões, em comparação a R\$ 674,5 milhões em 31 de março de 2021, representando, portanto, uma redução de 2,0%. Referida variação decorreu do pagamento de obrigações de curto prazo da Companhia em momento de caixa oportuno;
- (ii) arrendamentos a pagar totalizou em 31 de dezembro de 2021, R\$ 53,0 milhões, em comparação a R\$ 66,2 milhões em 31 de março de 2021, representando, portanto, uma redução de 20,0%. Referida variação do saldo decorreu da liquidação de parcelas de contratos de arrendamento no período; e
- (iii) outros passivos totalizou, em 31 de dezembro de 2021, R\$15,7 milhões, em comparação a R\$ 30,8 milhões, em 31 de março de 2020, representando, portanto, uma redução de 49,0%. Referida variação decorreu da liquidação de pagamento em aberto de fretes e carretos, seguros, cooperativa de crédito, dentre outros.

Com relação às linhas obrigações com a Copersucar, dividendos a pagar e aquisição de participações societárias constantes dos demais itens do passivo circulante, a Companhia entende que estas não apresentaram uma variação significativa em suas contas.

**Passivo Não Circulante:** Em 31 de dezembro de 2021, o passivo exigível a longo prazo totalizou R\$ 7.460,8 milhões, em comparação com R\$6.589,7 milhões em 31 de março de 2021.

Este aumento de 13,2% decorreu, principalmente:

## 10.1 - Condições Financeiras E Patrimoniais Gerais

- (i) do aumento de 54,8% da linha de tributos com exigibilidade suspensa, que totalizavam em 31 de dezembro de 2022, aproximadamente, R\$ 709,6 milhões refletindo a contrapartida dos depósitos judiciais do valor recebido pela Copersucar, referentes aos créditos do IAA (antigo Instituto de Açúcar e Alcool);
- (ii) do aumento de 25,0% na linha de empréstimos e financiamentos que totalizou, em 31 de dezembro de 2021, R\$ 4.221,9 milhões em comparação com R\$ 3.376,4 milhões auferidos em 31 de março de 2021, em virtude das novas captações de recursos realizadas. As operações contratadas no período foram, aproximadamente R\$ 525 milhões com o IFC (*International Finance Corporation*), e outra com o BNDES de R\$ 177 milhões de uma operação de Finem. As operações somadas impactaram o passivo não circulante em R\$ 702 milhões, entretanto não houve impacto na dívida líquida da Companhia (dívida bruta menos entrada de caixa);
- (iii) do aumento de 8,3% na linha de imposto de renda e contribuição social diferidos que totalizou, em 31 de dezembro de 2021, R\$ 904,3 milhões em comparação a R\$ 834,8 milhões auferidos em 31 de março de 2021, em decorrência do reconhecimento do imposto de renda e contribuição social diferidos relacionado a apuração do lucro fiscal no período e da contabilização do imposto diferido sobre a variação cambial das dívidas reconhecidas em Outros Resultados Abrangentes no Patrimônio Líquido.

A Companhia informa, ainda, que as linhas:

- (i) parcerias agrícolas a pagar totalizou, em 31 de dezembro de 2021, R\$ 992,8 milhões, em comparação a R\$ 1.161,9 milhões em 31 de março de 2021, representando, portanto, uma redução de 14,6%. Referida variação decorreu da liquidações das parcelas dos contratos de parceria agrícola vigentes; e
- (ii) instrumentos financeiros derivativos totalizou, em 31 de dezembro de 2021, R\$ 15,7 milhões, em comparação a R\$ 80,2 milhões, em 31 de março de 2021, representando, portanto, uma redução de 80,4%. Referida variação decorreu da mudança da classificação de longo prazo para curto prazo do instrumentos financeiros derivativos da Companhia, conforme cronograma de cada contrato, principalmente de operações de SWAPs de dívida.

Com relação às linhas arrendamentos a pagar, obrigações com a Copersucar, provisão para contingências, aquisição de participações societárias, e outros passivos constantes dos demais itens do passivo não circulante, a Companhia entende que estas não apresentaram uma variação significativa em suas contas.

**Patrimônio Líquido:** Em 31 de dezembro de 2021, o patrimônio líquido da Companhia era de R\$ 4.842,2 milhões, em comparação com R\$ 3.986,6 milhões em 31 de março de 2021.

Este aumento de 21,5% decorreu, principalmente:

- (i) do aumento de 29,4% da linha do capital social que totalizou, em 31 de dezembro de 2021, R\$ 2.681,6 milhões em comparação a R\$ 2.071,9 milhões auferidos em 31 de março de 2021, conforme aprovado em Assembleia Geral Extraordinária e Ordinária realizada em 30 de julho de 2021;
- (ii) do aumento de 53,3% da linha de ajustes de avaliação patrimonial que totalizou, em 31 de dezembro de 2021, R\$ 844,7 milhões em comparação aos R\$ 551,0 milhões auferidos em 31 de março de 2021, em decorrência das variações dos derivativos designados para Hedge Accounting e o reconhecimento de R\$ 157,7 milhões de tributo diferido sobre a mais valia de de custo atribuído de terras;
- (iii) lucros acumulados que totalizou, em 31 de dezembro de 2021, R\$ 650,2 milhões em comparação a R\$ 0,00 em 31 de março de 2021 em decorrência do lucro acumulado auferido no período, já líquido da constituição das reservas de incentivos fiscais. Importante mencionar que no encerramento de cada safra o lucro acumulado destacado no patrimônio líquido é destinado para distribuição de dividendos ou reservas de lucros, por esse motivo o valor é zero em 31 de março de 2021.

A Companhia ressalta, ainda, que a linha reserva de lucros totalizou, em 31 de dezembro de 2021, R\$ 805,7 milhões, em comparação a R\$ 1.503,7 milhões, em 31 de março de 2021, representando, portanto, uma redução de 46,4%. Referida variação decorreu da integralização

## 10.1 - Condições Financeiras E Patrimoniais Gerais

de capital social das reservas de incentivos fiscais e orçamento de capital no valor total de (R\$ 609,7 milhões), dos dividendos adicionais do exercício anterior pagos no valor de (R\$ 197,459 milhões) e da constituição das reservas de incentivos fiscais no período de R\$ 60,627, conforme aprovado na AGEO realizada em 30 de julho de 2021.

Com relação a linha de ações em tesouraria constante do patrimônio líquido, a Companhia entende que estas não apresentaram uma variação significativa em suas contas.

### Comparação das principais contas patrimoniais consolidadas em 31 de março de 2021, 2020 e 2019:

<b>São Martinho S.A. - CONSOLIDADO - ATIVO</b>					
Em milhares de R\$					
<b>ATIVO</b>	<b>mar/21</b>	<b>mar/20</b>	<b>mar/19</b>	<b>mar/21 x mar/20</b>	<b>mar/20 x mar/19</b>
<b>CIRCULANTE</b>					
Caixa e equivalentes de caixa	288.350	92.066	197.607	213,2%	-53,4%
Aplicações financeiras	1.062.154	1.831.504	1.838.261	-42,0%	-0,4%
Contas a receber de clientes	215.659	165.829	163.412	30,0%	1,5%
Instrumentos financeiros derivativos	139.904	224.635	53.967	-37,7%	316,2%
Estoques e adiantamentos a fornecedor	446.313	366.177	232.322	21,9%	57,6%
Ativos biológicos	989.540	713.547	657.057	38,7%	8,6%
Tributos a recuperar	12.062	12.303	20.124	-2,0%	-38,9%
Imposto de renda e contribuição social	42.250	71.257	79.759	-40,7%	-10,7%
Outros ativos	9.376	8.832	10.191	6,2%	-13,3%
<b>TOTAL CIRCULANTE</b>	<b>3.205.608</b>	<b>3.486.150</b>	<b>3.252.700</b>	<b>-8,0%</b>	<b>7,2%</b>
<b>NÃO CIRCULANTE</b>					
Aplicações financeiras	13.644	38.494	53.345	-64,6%	-27,8%
Estoques e adiantamento a fornecedores	106.838	49.916	131.881	114,0%	-62,2%
Instrumentos financeiros derivativos	48.639	28.977	229	67,9%	12553,7%
Contas a receber de clientes	24.189	27.192	22.488	-11,0%	20,9%
Valores a receber da Copersucar	-	-	10.017	n.m.	-100,0%
Tributos a recuperar	96.241	81.046	79.790	18,7%	1,6%
Depósitos judiciais	485.029	271.060	27.210	78,9%	896,2%
Outros ativos	113.935	67.176	14.366	69,6%	367,6%
	<b>888.515</b>	<b>563.861</b>	<b>339.326</b>	<b>57,6%</b>	<b>66,2%</b>
<b>Investimentos</b>	39.951	33.868	33.537	18,0%	1,0%
<b>Imobilizado</b>	5.962.644	5.844.505	5.644.660	2,0%	3,5%
<b>Intangível</b>	451.742	465.689	478.499	-3,0%	-2,7%
<b>Direito de Uso</b>	1.869.396	1.719.453	-	8,7%	n.m.
<b>TOTAL NÃO CIRCULANTE</b>	<b>9.212.248</b>	<b>8.627.376</b>	<b>6.496.022</b>	<b>6,8%</b>	<b>32,8%</b>
<b>TOTAL DO ATIVO</b>	<b>12.417.856</b>	<b>12.113.526</b>	<b>9.748.722</b>	<b>2,5%</b>	<b>24,3%</b>

**10.1 - Condições Financeiras E Patrimoniais Gerais**

<b>São Martinho S.A. - CONSOLIDADO - PASSIVO</b>					
Em milhares de R\$					
<b>PASSIVO E PATRIMÔNIO LÍQUIDO</b>	<b>mar/21</b>	<b>mar/20</b>	<b>mar/19</b>	<b>mar/21 x mar/20</b>	<b>mar/20 x mar/19</b>
<b>CIRCULANTE</b>					
Empréstimos e financiamentos	674.504	591.024	754.999	14,1%	-21,7%
Arendamentos a pagar	66.264	40.168	-	65,0%	n.m.
Parceria agrícola a pagar	285.308	203.835	-	40,0%	n.m.
Instrumentos financeiros derivativos	218.685	406.473	37.369	-46,2%	987,7%
Fornecedores	221.707	174.524	152.713	27,0%	14,3%
Obrigações com a Copersucar	9.075	10.892	9.094	-16,7%	19,8%
Salários e contribuições sociais	171.883	150.249	134.372	14,4%	11,8%
Tributos a recolher	24.229	34.730	40.833	-30,2%	-14,9%
Imposto de renda e contribuição social a pagar	7.480	4.985	4.178	50,1%	19,3%
Dividendos a Pagar	102.552	54.694	81.077	87,5%	-32,5%
Adiantamento de clientes	17.436	34.710	4.295	-49,8%	708,1%
Aquisição de Participação Societárias	11.638	11.664	11.715	-0,2%	-0,4%
Outros passivos	30.812	18.527	27.020	66,3%	-31,4%
<b>TOTAL</b>	<b>1.841.573</b>	<b>1.736.475</b>	<b>1.257.665</b>	<b>6,1%</b>	<b>38,1%</b>
<b>NÃO CIRCULANTE</b>					
Empréstimos e financiamentos	3.376.459	4.223.418	3.697.601	-20,1%	14,2%
Arendamentos a pagar	399.157	377.954	-	5,6%	n.m.
Parceria agrícola a pagar	1.161.905	1.053.956	-	10,2%	n.m.
Instrumentos financeiros derivativos	80.227	79.022	13.520	1,5%	484,5%
Obrigações com a Copersucar	167.121	179.189	201.498	-6,7%	-11,1%
Tributos a recolher	-	-	2.998	n.m.	-100,0%
Imposto de renda e contribuição social diferidos	834.822	746.226	988.760	11,9%	-24,5%
Provisão para contingências	102.256	100.283	103.817	2,0%	-3,4%
Aquisição de participação societária	3.650	15.270	26.890	-76,1%	-43,2%
Tributos com exigibilidade suspensa	458.480	242.188	58.313	89,3%	315,3%
Outros passivos	5.617	12.869	6.650	-56,4%	93,5%
<b>TOTAL</b>	<b>6.589.694</b>	<b>7.030.375</b>	<b>5.100.047</b>	<b>-6,3%</b>	<b>37,8%</b>
<b>PATRIMÔNIO LÍQUIDO</b>					
Capital social	2.071.819	1.696.652	1.696.652	22,1%	0,0%
Reserva de capital	-	9.418	9.418	-100,0%	0,0%
Ações em tesouraria	(139.997)	(131.361)	(234.100)	6,6%	-43,9%
Ajustes de avaliação patrimonial	551.050	607.022	1.016.355	-9,2%	-40,3%
Reserva de lucros	1.503.717	1.164.945	902.685	29,1%	29,1%
<b>TOTAL DO PATRIMÔNIO LÍQUIDO</b>	<b>3.986.589</b>	<b>3.346.676</b>	<b>3.391.010</b>	<b>19,1%</b>	<b>-1,3%</b>
<b>TOTAL DO PASSIVO E PATRIMÔNIO LÍQUIDO</b>	<b>12.417.856</b>	<b>12.113.526</b>	<b>9.748.722</b>	<b>2,5%</b>	<b>24,3%</b>

**Comparação das principais contas patrimoniais consolidadas em 31 de março de 2021 e 31 de março de 2020:**

**Ativo Circulante:** Em 31 de março de 2021, o ativo circulante totalizou R\$ 3.205,6 milhões, em comparação a R\$ 3.486,1 milhões em 31 de março de 2020.

Esta redução de 8,0% decorreu, principalmente:

- (i) da redução de 42,0% na linha de aplicações financeiras que totalizou, em 31 de março de 2021, R\$ 1.062,2 milhões em comparação a R\$ 1.831,5 milhões em 31 de março de 2020, em virtude do aumento da liquidação de financiamentos bancários no período analisado;
- (ii) da redução de 37,7% na linha de instrumentos financeiros derivativos que totalizou, em 31 de março de 2021, R\$139,9 milhões em comparação a R\$ 224,6 milhões em 31 de março de 2020, em virtude da melhora da pandemia e consequente redução da volatilidade do mercado, que trouxe menos variação na marcação a mercado dos nossos

## 10.1 - Condições Financeiras E Patrimoniais Gerais

derivativos comparativamente a 31 de março de 2020;

- (iii) da redução de 40,7% na linha de imposto de renda e contribuição social que totalizou, em 31 de março de 2021, R\$ 42,2 milhões, em comparação a R\$ 71,2 milhões em 31 de março de 2020, em virtude da utilização dos créditos de imposto de renda e contribuição para compensação de IR/CS devidos durante o exercício fiscal de 2021.

A Companhia ressalta, ainda, que as linhas:

- (i) caixa e equivalentes de caixa totalizou, em 31 de março de 2021, R\$ 288,3 milhões em comparação a R\$ 92,1 milhões em 31 de março de 2020, representando, portanto, um aumento de 213,2%. Referida variação decorreu em virtude da melhor performance da Companhia no período comparativo;
- (ii) contas a receber de clientes totalizou, em 31 de março de 2021, R\$ 215,6 milhões em comparação a R\$ 165,8 milhões em 31 de março de 2020, representando, portanto, um aumento de 30,0%. Referida variação decorreu em virtude do maior volume de açúcar comercializado no período que possui prazo médio de pagamento maior que demais produtos;
- (iii) estoques e adiantamentos a fornecedor totalizou, em 31 de março de 2021, R\$ 446,3 milhões em comparação a R\$ 366,2 milhões em 31 de março de 2020, representando, portanto, um aumento de 21,9%. Referida variação decorreu do maior volume de produtos acabados mantidos em estoque em 31 de março de 2021 em linha com a decisão da Companhia na definição estratégica do momento de venda dos produtos ao longo da safra; e
- (iv) ativos biológicos totalizou, em 31 de março de 2021, R\$ 989,5 milhões em comparação a R\$ 713,5 mil, representando, portanto, um aumento de 38,7%. Referida variação decorreu (i) do aumento do Consecana no período; (ii) transferência do imobilizado; e (iii) atualização do valor justo do canavial refletindo as melhores perspectivas de preços do Consecana.

Com relação às linhas tributos a recuperar e outros ativos constantes dos demais itens do ativo circulante, a Companhia entende que estas não apresentaram uma variação significativa em suas contas.

**Ativo Não Circulante:** Em 31 de março de 2021, o ativo não circulante totalizou R\$ 888,5 milhões, em comparação com R\$ 563,9 milhões em 31 de março de 2020, resultando em um aumento de 57,6%.

Referido aumento decorreu, principalmente:

- (i) do aumento de 114,0% na linha de estoques e adiantamentos a fornecedores que totalizou, em 31 de março de 2021, R\$ 106,8 milhões em comparação a R\$ 49,9 mil, refletindo principalmente um maior volume de adiantamento para fornecedores de cana de açúcar;
- (ii) do aumento de 67,9% na linha de instrumentos financeiros derivativos que totalizou, em 31 de março de 2021, R\$ 48,6 milhões em comparação a R\$ 28,9 milhões, em decorrência da marcação a mercado dos saldos dos contratos de derivativos da Companhia;
- (iii) do aumento de 18,7% na linha de tributos a recuperar que totalizou, em 31 de março de 2021, R\$ 96,2 milhões em comparação a R\$ 81,0 milhões, em decorrência do maior acúmulo de créditos tributários no período, em linha com o maior estoque de produtos acabados que deixaram de ser faturados até 31 de março de 2021;
- (iv) do aumento de 78,9% na linha de depósitos judiciais que totalizou, em 31 de março de 2021, R\$ 485,0 milhões, em comparação a R\$ 271,1 milhões em 31 de março de 2020, devido aos tributos relacionados aos créditos da Copersucar. A Copersucar também é parte ativa em processos judiciais para restituição/indébito de diversos tributos ou indenizações. A Companhia, na condição de ex-cooperada, tem direito ao repasse proporcional dos eventuais créditos e informará ao mercado quando líquidos e certos. Dentre os processos dos quais a Copersucar é parte ativa, destaca-se o que condenou a União a indenizar danos decorrentes da fixação de preços defasados em vendas de açúcar e etanol realizadas na década de 1980. No referido processo, foi expedido, em junho de 2017, o 1º precatório de R\$ 5,6 bilhões (R\$ 730,5 milhões proporcionais à Companhia) e em junho de 2018 o precatório complementar no montante de R\$ 10,6

## 10.1 - Condições Financeiras E Patrimoniais Gerais

bilhões (R\$ 1,4 bilhão proporcional à Companhia). Discute-se ainda, o excesso de R\$ 2,2 bilhões alegados pela União Federal (R\$ 286,3 milhões proporcionais à Companhia). Durante o mês de março de 2019 a Copersucar levantou e repassou às Cooperadas a 1ª parcela do primeiro precatório (R\$ 906 milhões). Adicionalmente, em dezembro de 2019 foi levantada a 2ª parcela do primeiro precatório (R\$ 1,06 bilhão) e a 1ª parcela do precatório complementar (R\$ 1,725 bilhão). Posteriormente, em setembro de 2020 foi levantada a 3ª parcela do primeiro precatório (R\$ 1,08 bilhão) e a 2ª parcela do precatório complementar (R\$ 1,975 bilhão).

Nos repasses, a Copersucar reteve parte dos recursos para discussão judicial de sua natureza indenizatória e incidência de PIS e COFINS, sob compromisso de repassá-los em caso de êxito. Em 31 de março de 2021 o saldo a receber da Copersucar a esse título era de R\$ 103,7 milhões, registrados em Outros ativos de longo prazo. A Companhia, alinhada à atuação da Copersucar, também propôs medida judicial para discussão do IRPJ/CSLL/PIS/COFINS com depósito judicial para suspender a exigibilidade desses tributos, sendo este valor provisionado no passivo, rubrica: "Tributos com exigibilidade suspensa" e;

- (v) do aumento de 69,6% na linha de outros ativos que totalizou, em 31 de março de 2021, R\$ 113,9 milhões, em relação aos R\$ 67,2 milhões em 31 de março de 2020, em decorrência do reconhecimento do ativo Pis/Cofins retido pela Copersucar no processo dos precatórios do IAA mencionados acima no item (iv) acima.

A Companhia ressalta, ainda, que as linhas:

- (i) aplicações financeiras totalizou, em 31 de março de 2021, R\$ 13,6 milhões em comparação a R\$ 38,5 milhões em 31 de março de 2020, representando, portanto, uma redução de 64,6%. Referida variação decorreu devido à maior liquidação de financiamentos bancários no período;
- (ii) contas a receber de clientes totalizou, em 31 de março de 2021, R\$ 24,2 milhões em comparação a R\$ 27,2 milhões em 31 de março de 2020, representando, portanto, uma redução de 11,0%. A Companhia entende que a referida variação é imaterial e inerente às suas operações.

Com relação à linha valores a receber da Copersucar, a Companhia entende que esta não apresentou uma variação significativa em suas contas.

**Demais Itens do Ativo Não Circulante:** Em 31 de março de 2021, os demais itens do ativo não circulante, representados pelas linhas investimentos, imobilizado, intangível e direito de uso, totalizaram R\$ 8.323,2 milhões, em comparação a R\$ 8.063,5 milhões em 31 de março de 2020, representando, portanto, um aumento de 3,2%.

Referido aumento decorreu, principalmente:

- (i) do aumento de 18,0% na linha de investimentos, que totalizou, em 31 de março de 2021, R\$ 39,9 milhões, em comparação a R\$ 33,9 milhões em 31 de março de 2020, em decorrência da equivalência patrimonial que a companhia detém no CTC - Centro de Tecnologia Canavieira S.A.; e ;
- (ii) do aumento de 8,7% na linha direito de uso registrado em 2021 que totalizou, em 31 de março de 2021, R\$ 1.869,4 milhões em comparação a R\$ 1.719,4 milhões auferidos em 31 de março de 2020, devido às variações do preço do Consecana. Importante mencionar adicionalmente, que a partir do exercício encerrado em 31 de março de 2020, a Companhia passou a adotar o IFRS 16 – Arrendamentos, que introduz um modelo único de contabilização de arrendamentos e parcerias agrícolas no balanço patrimonial. Dessa forma, o direito de uso do ativo passou a ser reconhecido como um ativo e a obrigação dos pagamentos como um passivo. A Companhia adotou a abordagem simplificada de efeito cumulativo e os seguintes critérios:
  - a. Passivo: saldos remanescentes dos contratos vigentes na data da adoção inicial, líquidos dos adiantamentos realizados e descontados pela média de cotação de contratos futuros da DI (cupom de juros nominal) com prazos equivalentes aos contratos de parceria e arrendamento; e
  - b. Ativo: valor equivalente ao passivo ajustado a valor presente.

Anualmente, esta nova norma, exige que seja feita e remensuração do valor do Passivo

## 10.1 - Condições Financeiras E Patrimoniais Gerais

de Arrendamento Mercantil, que é precificado pelo modelo de consecana, já explicado anteriormente. No momento da remensuração do passivo, o Ativo de Direito de Uso também é remensurado, para que tanto o valor do Ativo quanto do Passivo, fiquem valorados a mercado no fechamento de cana ano Safra.

Com relação às linhas imobilizado e intangível, a Companhia entende que estas não apresentaram uma variação significativa em suas contas.

**Passivo Circulante:** Em 31 de março de 2021, o passivo circulante totalizou R\$ 1.841,6 milhões, em comparação a R\$1.736,5 milhões em 31 de março de 2020, resultando em um aumento de 6,1%.

Essa variação decorreu, principalmente:

- (i) do aumento de 14,1% na linha de empréstimos e financiamentos que totalizou, em 31 de março de 2021, R\$ 674,5 milhões em comparação a R\$ 591,0 milhões em 31 de março de 2020, em decorrência da mudança da classificação contábil de longo para curto prazo de alguns contratos de financiamento, conforme seus respectivos cronogramas de amortização;
- (ii) do aumento de 65,0% na linha de arrendamentos a pagar que totalizou, em 31 de março de 2021, R\$ 66,3 milhões em comparação a R\$ 40,2 milhões em 31 de março de 2020, em decorrência da variação do preço do Consecana no período;
- (iii) do aumento de 40,0% na linha de parceria agrícola a pagar que totalizou, em 31 de março de 2021, R\$ 285,3 milhões em comparação a R\$ 203,8 milhões auferidos em 31 março de 2020. Esta variação é decorrente da variação principalmente do preço do Consecana, conforme explicado anteriormente.
- (iv) do aumento de 27,0% na linha de fornecedores que totalizou, em 31 de março de 2021 R\$ 221,7 milhões em comparação a R\$174,5 milhões em 31 de março de 2020, em decorrência (i) da variação do preço do Consecana no caso da rubrica de fornecedores de cana a pagar; e (ii) do aumento inflacionário na rubrica de fornecedores de materiais e serviços;
- (v) do aumento de 14,4% na linha de salários e contribuições sociais que totalizou, em 31 de março de 2021, R\$ 171,9 milhões em comparação a R\$ 150,2 milhões em 31 de março de 2020, em decorrência de variações salariais e de benefícios da categoria;
- (vi) do aumento de 50,1% na linha de imposto de renda e contribuição social a pagar que totalizou, em 31 de março de 2021, R\$ 7,5 milhões em comparação a R\$ 4,9 milhões em 31 de março de 2020, em decorrência de variação do IR/CS a pagar em função da melhor performance da operação;
- (vii) do aumento de 87,5% na linha de dividendos a pagar que totalizou, em 31 de março de 2021, R\$ 102,6 milhões em comparação a R\$ 54,7 milhões em 31 de março de 2020, refletindo o maior montante de dividendos distribuídos em relação ao período anterior; e
- (viii) do aumento de 66,3% na linha outros passivos que totalizou, em 31 de março de 2021, R\$ 30,8 milhões em comparação a 18,5 milhões em 31 de março de 2020, em decorrência de saldos a pagar de fretes e carretos, seguros, cooperativa de crédito, dentre outros.

A Companhia ressalta, ainda, que as linhas:

- (i) instrumentos financeiros derivativos totalizou, em 31 de março de 2021, R\$ 218,7 milhões em comparação a R\$ 406,5 milhões em 31 de março de 2020, representando, portanto, uma redução de 46,2%. Referida variação decorreu da estabilização da volatilidade de mercado em relação a março de 2020 que impactou positivamente a marcação a mercado dos derivativos da Companhia;
- (ii) obrigações com a Copersucar totalizou, em 31 de março de 2021, R\$ 9,1 milhões em comparação a R\$ 10,9 milhões em 31 de março de 2020, representando, portanto, uma redução de 16,7%. Referida variação decorreu da liquidações de compromissos com a Copersucar no período de 2021;
- (iii) tributos a recolher totalizou, em 31 de março de 2021, R\$ 24,2 milhões em comparação a R\$ 34,7 milhões, representando, portanto, uma redução de 30,2%. Referida variação reflete o maior nível de estoque em 31 de março de 2021, que reduziu o nível de faturamento e consequentemente, de tributos a recolher; e
- (iv) adiantamento de clientes totalizou, em 31 de março de 2021, R\$ 17,4 milhões em



## 10.1 - Condições Financeiras E Patrimoniais Gerais

comparação a R\$ 34,7 milhões, representando, portanto, uma redução de 49,8%. Referida variação decorreu em linha com o comentado no item (iii).

Com relação à linha aquisição de participação societária, a Companhia entende que esta não apresentou uma variação significativa em suas contas.

**Passivo Não Circulante:** Em 31 de março de 2021, o passivo não circulante totalizou R\$ 6.589,7 milhões, em comparação a R\$ 7.030,4 milhões em 31 de março de 2020, resultando em uma redução de 6,3%.

Essa variação decorreu, principalmente:

- (i) da redução de 20,1% na linha de empréstimos e financiamentos que totalizou, em 31 de março de 2021, R\$ 3.376,5 milhões em comparação a R\$ 4.223,4 milhões em 31 de março de 2020, em virtude da melhora dos preços principalmente do açúcar no mercado internacional, que trouxe uma forte geração de caixa líquida para a Companhia no período, propiciando uma maior liquidação de sua dívida, impactando de forma positiva sua alavancagem.
- (ii) da redução de 6,7% na linha de obrigações com a Copersucar que totalizou, em 31 de março de 2021, R\$ 167,2 milhões em comparação a R\$ 179,2 milhões em 31 de março de 2020, em decorrência das liquidações com a cooperativa no período de 2021;
- (iii) da redução de 76,1% na linha de aquisição de participação societária que totalizou, em 31 de março de 2021, R\$ 3,6 milhões em comparação a R\$ 15,3 milhões auferidos em 31 de março de 2020, decorrente da liquidação de uma parcela do saldo a pagar para a LOP (Luis Ometto Participações S.A.) referente à aquisição da Usina Santa Cruz;
- (iv) da redução de 56,4% na linha de outros passivos que totalizou, em 31 de março de 2021 R\$ 5,7 milhões em comparação a R\$ 12,8 milhões em 31 de março de 2020, em decorrência de liquidações e/ou transferências de títulos a pagar de longo prazo no período.

A Companhia ressalta, ainda, que as linhas:

- (i) arrendamentos a pagar totalizou, em 31 de março de 2021, R\$ 399,1 milhões em comparação a R\$ 377,9 milhões em 31 de março de 2020, representando, portanto, um aumento de 5,6%. Referida variação decorreu em função do aumento do preço do Consecana;
- (ii) parceria agrícola a pagar totalizou, em 31 de março de 2021, R\$ 1.161,9 milhões em comparação a R\$ 1.053,9 milhões em 31 de março de 2020, representando, portanto, um aumento de 10,2%. Referida variação decorreu também em função do aumento do preço do Consecana;
- (iii) imposto de renda e contribuição social diferidos totalizou, em 31 de março de 2021, R\$ 834,8 milhões em comparação a R\$ 746,2 milhões, representando, portanto, um aumento de 11,9%. Referida variação decorreu, principalmente, em função do reconhecimento do IR/CS diferidos das operações de dívida em moeda estrangeira designadas para hedge accounting; e
- (iv) tributos com exigibilidade totalizou, em 31 de março de 2021, R\$ 458,5 milhões em comparação a R\$ 242,2 milhões, representando, portanto, um aumento de 89,3%. Referida variação decorreu da medida judicial para discussão do IRPJ/CSLL/PIS/COFINS com depósito judicial para suspender a exigibilidade desses tributos do processo do IAA, sendo este valor provisionado no passivo, rubrica "Tributos com exigibilidade suspensa".

Com relação às linhas arrendamentos a pagar, instrumentos financeiros derivativos, tributos a recolher e provisão para contingências, a Companhia entende que estas não apresentaram uma variação significativa em suas contas.

**Patrimônio Líquido:** Em 31 de março de 2021, o patrimônio líquido da Companhia era de R\$ 3.986,6 milhões, em comparação com R\$ 3.346,7 milhões em 31 de março de 2020.

Este aumento de 19,1% decorreu, principalmente:

- (i) do aumento de 22,1% da linha do capital social que totalizou, em 31 de março de 2021, R\$ 2.071,9 milhões em comparação a R\$ 1.696,7 milhões auferidos em 31 de março de

## 10.1 - Condições Financeiras E Patrimoniais Gerais

- 2020, em decorrência da integralização de capital de reservas de incentivos fiscais e orçamento de capital conforme aprovado na AGOE realizada em 30 de julho de 2020; e
- (ii) do aumento de 29,1% da linha reserva de lucros que totalizou, em 31 de março de 2021, R\$ 1.503,7 milhões em comparação a R\$1.164,9 milhões auferidos em 31 de março de 2020, em decorrência, principalmente, da constituição de reservas de orçamento de capital no período.

A Companhia ressalta, ainda, que a linha ajustes de avaliação patrimonial totalizou, em 31 de março de 2021, R\$ 551,0 milhões, em comparação a R\$ 607,0 mil, em 31 de março de 2020, representando, portanto, uma redução de 9,2%. Referida variação ocorreu principalmente dadas as movimentações de resultados com derivativos.

Com relação a linha de ações em tesouraria constante do patrimônio líquido, a Companhia entende que estas não apresentaram uma variação significativa em suas contas.

### Comparação das principais contas patrimoniais consolidadas em 31 de março de 2020 e 31 de março de 2019:

**Ativo Circulante:** Em 31 de março de 2020, o ativo circulante totalizou R\$ 3.486,2 milhões, em comparação a R\$ 3.252,7 milhões em 31 de março de 2019.

Este aumento de 7,2% decorreu, principalmente:

- (i) do aumento de 316,2% na linha de instrumentos financeiros derivativos que totalizou R\$ 224,6 milhões em 31 de março 2020 em comparação a R\$ 53,9 milhões em 31 de março de 2019, em virtude da marcação a mercado dos nossos derivativos de açúcar, em função da queda expressiva dos preços, causada pelo início da volatilidade no mercado decorrente da pandemia da Covid-19;
- (ii) do aumento de 57,6% na linha de estoques e adiantamentos a fornecedores que totalizou, em 31 de março de 2020, R\$366,2 milhões em comparação a R\$232,3 milhões em 31 de março de 2019, em virtude do maior volume de produtos acabados mantidos em estoque comparativamente ao ano anterior;
- (iii) do aumento de 8,6% na linha de ativos biológicos que totalizou, em 31 de março de 2020 R\$ 713,5.milhões em comparação a R\$ 657,1 milhões em 31 de março de 2019, em virtude principalmente da variação do preço do Consecana no período;

A Companhia ressalta, ainda, que as linhas:

- (i) caixa e equivalentes de caixa totalizou, em 31 de março de 2020, R\$92,1 milhões em comparação a R\$ 197,6 milhões em 31 de março de 2019, representando, portanto, uma redução de 53,4%. Referida variação decorreu de uma maior liquidação da dívida propiciada pela maior geração de caixa operacional no período;
- (ii) tributos a recuperar totalizou, em 31 de março de 2020, R\$ 12,3 milhões em comparação a R\$ 20,1 milhões em 31 de março de 2019, representando, portanto, uma redução de 38,9%. Referida variação decorreu da maior utilização dos créditos tributários para compensação dos tributos a pagar no período;
- (iii) imposto de renda e contribuição social totalizou, em 31 de março de 2020, R\$ 71,2 milhões em comparação a R\$ 79,7 milhões em 31 de março de 2019, representando, portanto, uma redução de 10,7%. Referida variação decorreu da utilização dos créditos para compensação de IRRF (Imposto de renda retido na fonte);
- (iv) outros ativos totalizou, em 31 de março de 2020, R\$ 8,8 milhões em comparação a R\$ 10,2 milhões, representando, portanto, uma redução de 13,3%. Referida variação decorre de movimentações recorrentes inerentes à sua operação;

Com relação às linhas aplicações financeiras e contas a receber de clientes do ativo circulante, a Companhia entende que estas não apresentaram uma variação significativa em suas contas.

**Ativo Não Circulante:** Em 31 de março de 2020, o ativo realizável a longo prazo totalizou R\$ 563,9 milhões, em comparação a R\$ 339,3 milhões em 31 de março de 2019.

Este aumento de 66,2% decorreu, principalmente:

## 10.1 - Condições Financeiras E Patrimoniais Gerais

- (i) do aumento de 12.553,7% na linha de instrumentos financeiros derivativos que totalizou R\$ 28,9 milhões em 31 de março 2020 em comparação a R\$ 229 mil em 31 de março de 2019. Esta forte variação decorre principalmente do início da pandemia da Covid-19 em março de 2020. A pandemia trouxe uma grande volatilidade ao mercado financeiro, o que ocasionou forte variação na marcação a mercado dos instrumentos derivativos da Companhia, neste caso nas pontas ativas dos nossos contratos derivativos.
- (ii) do aumento de 20,9% na linha de contas a receber de clientes que totalizou, em 31 de março de 2020, R\$27,2 milhões em comparação a R\$ 22,5 milhões em 31 de março de 2019, em virtude de oscilações recorrentes inerentes à sua operação;
- (iii) do aumento de 896,2% na linha de depósitos judiciais que totalizou, em 31 de março de 2020, R\$ 271,1 milhões em comparação a R\$ 27,2 milhões em 31 de março de 2019, em virtude da variação de depósitos judiciais referentes aos tributos relacionados às discussões tributárias relacionadas ao processo do IAA da Copersucar, conforme mencionado anteriormente; e
- (iv) do aumento de 367,6% na linha outros ativos que totalizou, em 31 de março de 2020, R\$ 67,2 milhões em comparação a R\$ 14,4 milhões em 31 de março de 2019, em virtude do reconhecimento do ativo de Pis/Cofins retido pela Copersucar, que está sendo objetivo de discussão judicial pela Cooperativa.

A Companhia ressalta, ainda, que as linhas:

- (i) aplicações financeiras totalizou, em 31 de março de 2020, R\$ 38,5 milhões em comparação a R\$ 53,3 milhões em 31 de março de 2019, representando, portanto, uma redução de 27,8%. Referida variação decorreu em virtude da classificação contábil de longo para curto prazo das aplicações financeiras da Companhia, em linha com os respectivos cronogramas de vencimento de cada uma; e
- (ii) estoques e adiantamento a fornecedores totalizou, em 31 de março de 2020, R\$ 49,9 milhões em comparação a R\$ 131,9 milhões em 31 de março de 2019, representando, portanto, uma redução de 62,2%. Referida variação decorreu do menor volume de adiantamentos em aberto de fornecedores de cana e arrendatários.

Com relação às linhas valores a receber da Copersucar e tributos a recuperar, a Companhia entende que estas não apresentaram uma variação significativa em suas contas.

**Demais Itens do Ativo Não Circulante:** Em 31 de março de 2020, os demais itens do ativo não circulante, representados pelas linhas investimentos, imobilizado, intangível e direito de uso, totalizaram R\$ 8.063,5 milhões, em comparação com R\$6.156,6 milhões em 31 de março de 2019.

Este aumento de 31,0% decorreu, principalmente:

- (i) do aumento de 3,5% na linha do imobilizado, que totalizou, em 31 de março de 2020, R\$5.844,5 milhões em comparação a R\$5.644,7 milhões em decorrência, principalmente, do montante investido no período em manutenção de entressafra, lavoura de cana e obras em andamento;
- (iii) a linha de direito de uso registrado que totalizou, em 31 de março de 2020, R\$ 1.719,5 milhões em comparação a R\$ 0,00, devido à adoção do IFRS 16 a partir da safra 19/20. A partir do exercício encerrado em 31 de março de 2020, a Companhia adotou o IFRS 16 – Arrendamentos, que introduz um modelo único de contabilização de arrendamentos e parcerias agrícolas no balanço patrimonial. O direito de uso do ativo foi reconhecido como um ativo e a obrigação dos pagamentos como um passivo. A Companhia adotou a abordagem simplificada de efeito cumulativo e os seguintes critérios:
  - a. Passivo: saldos remanescentes dos contratos vigentes na data da adoção inicial, líquidos dos adiantamentos realizados e descontados pela média de cotação de contratos futuros da DI (cupom de juros nominal) com prazos equivalentes aos contratos de parceria e arrendamento; e
  - b. Ativo: valor equivalente ao passivo ajustado a valor presente.

Anualmente, esta nova norma, exige que seja feita a remensuração do valor do Passivo de Arrendamento Mercantil, que é precificado pelo modelo de consecana, já explicado anteriormente. No momento da remensuração do passivo, o Ativo de Direito de Uso também é remensurado, para que tanto o valor do Ativo quanto do Passivo, fiquem valorados a mercado no fechamento de cana ano Safra.

## 10.1 - Condições Financeiras E Patrimoniais Gerais

A Companhia ressalta, ainda, que a linha intangível totalizou, em 31 de março de 2020, R\$465,7 milhões, em comparação a R\$ 478,5 milhões, em 31 de março de 2019, representando, portanto, uma redução de 2,7%. A variação é decorrente principalmente da amortização do valor justo dos contratos de fornecimento de energia elétrica da Bioenergética Santa Cruz, vigentes até 2025 (combinação de negócios).

Com relação à linha investimento, a Companhia entende que esta não apresenta uma variação significativa em suas contas.

**Passivo Circulante:** Em 31 de março de 2020, o passivo circulante totalizou R\$ 1.736,5 milhões, em comparação com R\$ 1.257,7 milhões em 31 de março de 2019, resultando em um aumento de 38,1%.

Essa variação decorreu, principalmente:

- (i) na linha arrendamentos a pagar que totalizou, em 31 de março de 2020, R\$ 40,2 milhões em comparação a R\$ 0,00 mil auferidos em 31 de março de 2019, decorrente da adoção do IFRS 16 a partir da safra 19/20 conforme explicado no item (iii) do “Demais Itens do Ativo Não Circulante” acima;
- (ii) na linha parceria agrícola a pagar que totalizou, em 31 de março de 2020, R\$ 203,8 milhões em comparação a R\$ 0,00 mil auferidos em 31 de março de 2019, decorrente da adoção do IFRS 16 a partir da safra 19/20, conforme explicado no item (iii) do “Demais Itens do Ativo Não Circulante” acima;
- (iii) do aumento de 987,7% na linha instrumentos financeiros derivativos que totalizou, em 31 de março de 2020, R\$ 406,5 milhões em comparação a R\$ 37,4 milhões auferidos em 31 de março de 2019. Esta forte variação decorre principalmente do início da pandemia da Covid-19 em março de 2020. A pandemia trouxe grande volatilidade ao mercado financeiro, o que ocasionou forte variação na marcação a mercado dos instrumentos derivativos da Companhia, neste caso nas pontas passivas dos nossos contratos derivativos;
- (iv) do aumento de 14,3% na linha fornecedores que totalizou, em 31 de março de 2020, R\$174,5 milhões em comparação a R\$ 152,7 milhões auferidos em 31 de março de 2019, em virtude de correções inflacionárias e outras variações inerentes à sua operação;
- (v) do aumento de 19,8% na linha obrigações com a Copersucar que totalizou, em 31 de março de 2020, R\$ 10,9 milhões em comparação a R\$ 9,1 milhões auferidos em 31 de março de 2019, em virtude de atualizações monetárias dos débitos e incursão de pequenos novos débitos com a cooperativa;
- (vi) do aumento da linha salários e contribuições sociais que totalizou R\$150,2 milhões em comparação a R\$ 134,4 milhões auferidos em 31 de março de 2019 reflexo de variações salariais e de benefícios da categoria, além de outras variações inerentes à sua operação no período;
- (vii) do aumento de 19,3% na linha de imposto de renda e contribuição social a pagar que totalizou, em 31 de março de 2020, R\$ 4,9 milhões em comparação a R\$ 4,2 milhões auferidos em 31 de março de 2019, em virtude das variações do resultado fiscal no período;
- (viii) do aumento de 708,1% na linha de imposto de adiantamento de clientes que totalizou, em 31 de março de 2020, R\$34,7 milhões em comparação a R\$ 4,3 milhões auferidos em 31 de março de 2019, em virtude principalmente de adiantamentos em aberto de clientes de açúcar (tradings).

A Companhia ressalta, ainda, que as linhas:

- (i) empréstimos e financiamentos totalizou, em 31 de março de 2020, R\$ 591,0 milhões em comparação a R\$ 754,9 milhões em 31 de março de 2019, representando, portanto, uma redução de 21,7%. Referida variação decorreu apenas em função do alongamento das dívidas bancárias no período;
- (ii) tributos a recolher totalizou, em 31 de março de 2020, R\$ 34,7 milhões em comparação a R\$ 40,8 milhões em 31 de março de 2019, representando, portanto, uma pequena redução de 14,9%. Referida variação decorreu da maior liquidação de tributos no período;

## 10.1 - Condições Financeiras E Patrimoniais Gerais

- (iii) dividendos a pagar totalizou, em 31 de março de 2020, R\$ 54,7 milhões em comparação a R\$ 81,1 milhões em 31 de março de 2019, representando, portanto, uma redução de 32,5%. Referida variação decorreu do menor montante de dividendos obrigatórios pagos no período, conforme deliberado na AGOE realizada em 30 de julho de 2020;
- (iv) outros passivos totalizou, em 31 de março de 2020, R\$ 18,5 milhões em comparação a R\$ 27,0 milhões em 31 de março de 2019, representando, portanto, uma redução de 31,4%. Referida variação decorreu da redução do saldo de títulos a pagar, fretes e carretos a pagar e cooperativa de crédito dos funcionários;

Com relação à linha aquisição de participação societária, a Companhia entende que esta não apresentou uma variação significativa em suas contas.

**Passivo Não Circulante:** Em 31 de março de 2020, o passivo não circulante totalizou R\$ 7.030,4 milhões em comparação com R\$ 5.100,1 milhões em 31 de março de 2019, resultando em um aumento de 37,8%.

Essa variação decorreu, principalmente:

- (i) do aumento de 14,2% na linha empréstimos e financiamentos que totalizou, em 31 de março de 2020, R\$ 4.223,4 milhões em comparação a R\$ 3.697,6 milhões auferidos em 31 de março de 2019, em virtude principalmente da variação cambial sobre o passivo em dólar. A taxa de câmbio variou de R\$/USD 3,90 em 29 de março de 2019 para R\$/USD 5,20 em 31 de março de 2020
- (ii) na linha de arrendamentos a pagar que totalizou, em 31 de março de 2020, R\$ 377,9 milhões em comparação a R\$ 0,00 auferidos em 31 de março de 2019, em virtude da adoção do IFRS 16 a partir de 1º de abril de 2020;
- (iii) na linha de parceria agrícola a pagar que totalizou, em 31 de março de 2020, R\$1.053,9 milhões em comparação a R\$ 0,00 auferidos em 31 de março de 2019, em virtude da adoção do IFRS 16 a partir de 1º de abril de 2020;
- (iv) do aumento de 484,5% na linha de instrumentos financeiros derivativos que totalizou, em 31 de março de 2020, R\$ 79,0 milhões em comparação a R\$ 13,5 milhões auferidos em 31 de março de 2019. Esta forte variação decorre principalmente do início da pandemia da Covid-19 em março de 2020. A pandemia trouxe grande volatilidade ao mercado financeiro, o que ocasionou forte variação na marcação a mercado dos instrumentos derivativos da Companhia, neste caso nas pontas passivas dos nossos contratos derivativos
- (v) do aumento de 315,3% na linha de tributos com exigibilidade suspensa que totalizou, em 31 de março de 2020, R\$ 242,2 milhões em comparação a R\$ 58,3 milhões auferidos em 31 de março de 2019. A referida variação decorreu da medida judicial para discussão do IRPJ/CSLL/PIS/COFINS com depósito judicial para suspender a exigibilidade desses tributos do processo do IAA da Copersucar, sendo este valor provisionado no passivo, na rubrica: "Tributos com exigibilidade suspensa";
- (v) do aumento de 93,5% na linha de outros passivos que totalizou, em 31 de março de 2020, R\$ 12,8 milhões em comparação a R\$ 6,6 milhões auferidos em 31 de março de 2019, em virtude principalmente do incremento do saldo de títulos a pagar;

A Companhia ressalta, ainda, que as linhas:

- (i) imposto de renda e contribuição social diferidos totalizou, em 31 de março de 2020, R\$746,2 milhões em comparação a R\$ 988,7 milhões em 31 de março de 2019, representando, portanto, uma redução de 24,5%. Referida variação decorreu preponderantemente da variação da marcação a mercado dos derivativos cambiais reconhecidos em outros resultados abrangentes no patrimônio líquido;
- (ii) aquisição de participação societária totalizou, em 31 de março de 2020, R\$15,3 milhões em comparação a R\$ 26,9 milhões em 31 de março de 2019, representando, portanto, uma redução de 43,2%. Referida variação decorreu da liquidação de uma parcela para a LOP (Luis Ometto Participações S.A.), referente a operação de aquisição de participação na Usina Santa Cruz e venda de Participação na Agro Pecuária Boa Vista;

Com relação às linhas tributos a recolher e provisão para contingências, a Companhia entende que estas não apresentaram uma variação significativa em suas contas.

## 10.1 - Condições Financeiras E Patrimoniais Gerais

**Patrimônio Líquido:** Em 31 de março de 2020, o patrimônio líquido da Companhia era de R\$ 3.346,7 milhões, em comparação com R\$ 3.391,1 milhões em 31 de março de 2019.

Esta redução de 1,3% decorreu, principalmente:

- (i) da redução de 43,9% da linha ações em tesouraria que totalizou, em 31 de março de 2020, R\$ (131,361) milhões em comparação a R\$ (234,100) milhões auferidos em 31 de março de 2019, em decorrência do cancelamento de ações em tesouraria no valor de R\$ 177,232 milhões;
- (ii) da redução de 40,3% da linha de ajustes de avaliação patrimonial que totalizou, em 31 de março de 2020, R\$ 607,0 milhões em comparação a R\$ 1.016,3 milhões auferidos em 31 de março de 2019, em decorrência da variação na rubrica de Outros Resultados abrangentes, dada a variação cambial ocorrida no período, conforme explicado no item (iv) do “Passivo Não Circulante” acima.

A Companhia ressalta, ainda, que a reserva de lucros totalizou, em 31 de março de 2020, R\$1.164,9 milhões, em comparação a R\$ 902,7 milhões, em 31 de março de 2019, representando, portanto, um aumento de 29,1%. Referida variação decorreu principalmente do aumento das reservas de orçamento de capital e incentivos fiscais no período;

Com relação às linhas de capital social e reserva de capital constantes do patrimônio líquido, a Companhia entende que estas não apresentaram uma variação significativa em suas contas.

## 10.2 - Resultado Operacional E Financeiro

### a) resultados das operações do emissor, em especial (i) descrição de quaisquer componentes importantes da receita e (ii) fatores que afetaram materialmente os resultados operacionais

#### (i) descrição de quaisquer componentes importantes da receita

A composição de nossa receita líquida é como se segue:

COMPOSIÇÃO DA RECEITA LÍQUIDA	3T22	3T21	$\Delta$ 3T22/3T21	9M22	9M21	Var. (%)
Milhares de Reais						
<b>Mercado Doméstico</b>	<b>964.182</b>	<b>709.958</b>	<b>35,8%</b>	<b>2.465.677</b>	<b>1.537.697</b>	<b>60,3%</b>
Açúcar	37.928	39.384	-3,7%	134.370	107.540	24,9%
Etanol	827.966	562.220	47,3%	1.934.162	1.125.589	71,8%
Energia Elétrica	42.912	53.460	-19,7%	228.939	188.957	21,2%
Levedura	6.489	10.317	-37,1%	41.070	40.139	2,3%
Negócios Imobiliários	16.006	6.933	130,9%	48.506	15.965	203,8%
CBIOs	12.883	27.047	-52,4%	29.759	27.179	9,5%
Outros	19.998	10.597	88,7%	48.871	32.328	51,2%
<b>Mercado Externo</b>	<b>566.944</b>	<b>503.513</b>	<b>12,6%</b>	<b>1.812.706</b>	<b>1.627.432</b>	<b>11,4%</b>
Açúcar	442.155	367.600	20,3%	1.534.445	1.288.530	19,1%
Etanol	122.793	135.913	-9,7%	273.706	338.902	-19,2%
Levedura	1.996	-	n.m.	4.555	-	n.m.
<b>Receita Líquida Total<sup>1</sup></b>	<b>1.531.126</b>	<b>1.213.471</b>	<b>26,2%</b>	<b>4.278.383</b>	<b>3.165.129</b>	<b>35,2%</b>
Açúcar	480.083	406.984	18,0%	1.668.815	1.396.070	19,5%
Etanol	950.759	698.133	36,2%	2.207.868	1.464.491	50,8%
Energia Elétrica	42.912	53.460	-19,7%	228.939	188.957	21,2%
Levedura	8.485	10.317	-17,8%	45.625	40.139	13,7%
Negócios Imobiliários	16.006	6.933	130,9%	48.506	15.965	203,8%
CBIOs	12.883	27.047	-52,4%	29.759	27.179	9,5%
Outros	19.998	10.597	88,7%	48.871	32.328	51,2%

1- Exclui efeito de Hedge Accounting de dívida em moeda estrangeira e PPA USC e inclui a Receita Financeira de Negócios Imobiliários

COMPOSIÇÃO DA RECEITA LÍQUIDA	12M21	12M20	12M19	12M21 x 12M20	12M20 x 12M19
Milhares de Reais					
<b>Mercado Doméstico</b>	<b>2.145.422</b>	<b>2.228.211</b>	<b>2.308.727</b>	<b>-3,7%</b>	<b>-3,5%</b>
Açúcar	154.352	134.393	142.053	14,9%	-5,4%
Etanol	1.639.412	1.781.389	1.902.358	-8,0%	-6,4%
Energia Elétrica	200.276	218.444	209.082	-8,3%	4,5%
Levedura	43.442	23.791	-	82,6%	n.m.
Negócios Imobiliários	21.572	20.107	2.730	7,3%	636,5%
CBIOs	27.179	-	-	n.m.	n.m.
Outros	59.189	50.087	52.504	18,2%	-4,6%
<b>Mercado Externo</b>	<b>2.176.752</b>	<b>1.473.336</b>	<b>1.072.936</b>	<b>47,7%</b>	<b>37,3%</b>
Açúcar	1.783.993	1.107.684	966.242	61,1%	14,6%
Etanol	392.759	365.652	106.694	7,4%	242,7%
<b>Receita Líquida Total*</b>	<b>4.322.174</b>	<b>3.701.547</b>	<b>3.381.663</b>	<b>16,8%</b>	<b>9,5%</b>
Açúcar	1.938.345	1.242.077	1.108.295	56,1%	12,1%
Etanol	2.032.171	2.147.041	2.009.052	-5,4%	6,9%
Energia Elétrica	200.276	218.444	209.082	-8,3%	4,5%
Levedura	43.442	23.791	-	82,6%	n.m.
Negócios Imobiliários	21.572	20.107	2.730	7,3%	636,5%
CBIOs	27.179	-	-	n.m.	n.m.
Outros	59.189	50.087	52.504	18,2%	-4,6%

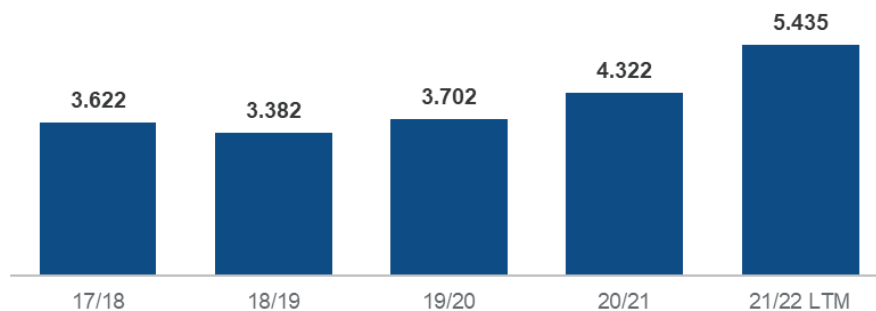
\*Exclui efeito de Hedge Accounting de dívida em moeda estrangeira e PPA USC e inclui a Receita Financeira de Negócios Imobiliários

## 10.2 - Resultado Operacional E Financeiro

Considerando a composição de nossa receita líquida, informamos que há uma preponderância da contribuição da comercialização do açúcar e etanol pela Companhia, os quais atendem a demanda do mercado nacional (principalmente o etanol) e mercado internacional (principalmente o açúcar). Adicionalmente, conforme demonstrado na tabela acima, com relação aos últimos três exercícios sociais, nossos negócios relacionados aos CBIOS (créditos de descarbonização) referentes ao Renovabio (Política Nacional de Biocombustíveis instituída pela Lei 13.576/2017, que tem como principal objetivo ampliar a participação dos biocombustíveis na matriz de combustíveis no país), e atrelados às vendas de etanol, vêm aumentando sua contribuição nos resultados da Companhia. Destacamos, ainda, que ao longo dos últimos anos houve aumento da comercialização de levedura, considerando o aumento no volume de produção do produto, que também, pode ser favorecido não somente por seu preço, mas pela volatilidade cambial.

Dessa maneira, entendemos que conforme indicado no item (ii) abaixo, a receita da Companhia é impactada pelos seguintes fatores: (i) cenário da oferta de açúcar no mercado mundial, (ii) preço internacional do petróleo, e por consequência, preço da gasolina no Brasil, (iii) demanda por combustíveis; (iv) flutuações da moeda; (v) sazonalidade; e (vi) inflação.

Apenas para ilustração da evolução do longo do tempo, apresentamos no gráfico abaixo, o histórico de receita líquida nas últimas safras:



\*Exclui efeitos de Hedge Accounting de dívida em moeda estrangeira, PPA USC e inclui a Receita Financeira de Negócios Imobiliários

### (ii) fatores que afetaram materialmente os resultados operacionais

Os Diretores da Companhia entendem que os resultados operacionais foram influenciados e continuarão a ser influenciados pelos seguintes fatores-chave:

#### **Relação da Oferta e Demanda no Mercado de Açúcar, e de Etanol**

Os dois principais derivados de cana-de-açúcar produzidos pela Companhia – etanol e açúcar – são afetados pela relação de oferta e demanda nos mercados dependentes desses produtos e pelos preços de mercado. Para o mercado de açúcar, podemos ser influenciados pela oferta de açúcar bruto por outros países produtores e exportadores, como exemplo, Índia e Tailândia (ainda que o Brasil seja o maior exportador do produto). A precificação portanto, realizada com base nos preços internacionais e denominados em dólar estadunidense, poderá afetar a performance operacional da Companhia. Para isso, a empresa se utiliza comumente, por exemplo, da estratégia de hedge futuro dos preços de açúcar, no intuito de potencializar e proteger seus resultados. Importante mencionar que, para a Companhia, é fundamental a análise da dinâmica e fundamentos do mercado, considerando o resultado do preço do produto demoninado em dólar combinado com o câmbio em reais, que muitas vezes, pode mitigar possíveis variações nos preços finais.

Para o mercado de etanol, no qual o Brasil é um dos principais produtores mundiais, grande parte da oferta se concentra no mercado local considerando a demanda pelo produto, principalmente, pelo ciclo Otto, com carros movidos a etanol e gasolina. Os preços de etanol sofrem influência do preço da gasolina no mercado local, (e que está relacionada ao preço internacional do petróleo somado ao câmbio), dado a paridade em relação ao preço da gasolina



## 10.2 - Resultado Operacional E Financeiro

no mercado local, podendo, portanto sofrer variações, além da influência de políticas governamentais.

O preço do etanol que a Companhia vende no Brasil é fixado de acordo com os preços de mercado, utilizando como referência os índices publicados pela Escola Superior de Agricultura Luiz de Queiroz - ESALQ e pela B3. Com relação à parcela do etanol que a Companhia exporta, seus preços são estabelecidos com base nos preços do mercado internacional.

### Preço Internacional do Petróleo e Preço da Gasolina no Brasil

Conforme já citado acima, o preço internacional do petróleo pode afetar os resultados da Companhia, uma vez que este consiste na base para a formação de preço da gasolina no mercado brasileiro, somado à volatilidade cambial, que por consequência, afeta a relação de paridade do preço do etanol em relação à gasolina.

### Demanda por Combustíveis

A demanda por etanol e gasolina é suscetível à volatilidade relacionada ao nível de atividade econômica no Brasil, e à percepção de preços nos postos de combustível. A Administração entende que uma diminuição na atividade econômica poderia afetar negativamente a demanda por combustíveis.

### Flutuações da moeda

Conforme citamos anteriormente, uma proporção significativa das vendas de açúcar da Companhia é realizada em dólares estadunidenses. Portanto, uma depreciação do real em relação ao dólar estadunidense teria o efeito de aumentar a receita das vendas de açúcar da Companhia. Por exemplo, os resultados da Companhia para o ano encerrado em 31 de março de 2021 foram positivamente influenciados por uma depreciação material do real durante o período (a taxa de câmbio média real/dólar estadunidense durante o ano encerrado em 31 de março de 2021 foi de R\$ 5,41 por US\$ 1,00, comparado a R\$ 4,12 por US\$ 1,00 durante o ano encerrado em 31 de março de 2020). Uma valorização do real em relação ao dólar estadunidense teria o efeito oposto. No entanto, é importante salientar que, mesmo com as tendências com base na flutuação de moedas, acima descritas, para a Companhia, é fundamental a análise considerando o resultado do preço do produto combinado com o câmbio, que muitas vezes, pode mitigar possíveis variações nos preços finais.

Uma proporção da dívida da Companhia está atrelada à cotação dos dólares estadunidenses. Logo, uma depreciação do real em relação ao dólar estadunidense aumentaria a carga da dívida e despesas financeiras relacionadas da Companhia. Entretanto, a Companhia pode contar com operações de swap de dívidas, além de contas a receber e outros ativos financeiros baseados em dólares estadunidenses, que poderiam mitigar o impacto que uma depreciação do real teria sobre a posição financeira da Companhia. Uma valorização do real em relação ao dólar estadunidense tenderia a ter o efeito oposto.

### Sazonalidade

A Companhia está sujeita a tendências sazonais baseadas no ciclo de cultivo da cana-de-açúcar no Brasil. O período anual de colheita da cana-de-açúcar no Brasil tem início em abril/maio e termina em meados de novembro/dezembro, dependendo da produtividade dos canaviais e condições climáticas no período. Esse cenário poderia criar variações no estoque de produtos acabados, como açúcar e etanol, que são os principais componentes da receita da Companhia. Adicionalmente, temos uma ampla capacidade de estocagem, tanto para o açúcar, como para o etanol ao longo da safra, que suportam à Companhia a comercializar seus produtos, conforme definido pela estratégia de comercialização no período, com o objetivo de potencializar seus resultados de acordo com o cenário vigente no período. Entendemos que os demais segmentos comerciais da Companhia são pouco afetados ou não estão sujeitos a tendências sazonais significativas.

## 10.2 - Resultado Operacional E Financeiro

### Inflação

A inflação afeta o desempenho financeiro da Companhia ao aumentar algumas das despesas operacionais baseadas em reais (que não estão atreladas a variação do dólar estadunidense). Essas despesas operacionais incluem custos trabalhistas, arrendamentos e despesas administrativas gerais e de venda. Adicionalmente, parte das receitas da Companhia, também são reajustadas por índices inflacionários, como IPCA, e IGPM, como exemplo, em contratos de energia elétrica, nos quais a Companhia faz parte. Entendemos que a inflação não teve um impacto material nos negócios da Companhia durante os últimos três exercícios sociais.

#### **b) variações das receitas atribuíveis a modificações de preços, taxas de câmbio, inflação, alterações de volumes e introdução de novos produtos e serviços**

Em linha com os comentários realizados no item 10.2 (a) acima, os Diretores da Companhia entendem que as variações na receita operacional líquida no período findo em 31 de dezembro de 2021 e nos exercícios sociais encerrados em 31 de março de 2021, 2020 e 2019 são explicadas, principalmente, (i) por variações do preço internacional do açúcar em dólar estadunidense, (ii) por variações do preço da gasolina, afetada pelo preço internacional do petróleo, (iii) pela volatilidade cambial, que afeta os preços em dólares estadunidenses convertidos em real, (iv) por variações da oferta global de açúcar, (v) por variações da oferta de etanol, notadamente, no país, (vi) pela variação do volume de vendas dos produtos, principalmente, açúcar e etanol, refletindo decisão da Companhia na definição do mix de produção entre os produtos. Adicionalmente, a Companhia ressalta que, (i) houve o aumento no volume de comercialização de CBIOS (créditos de descarbonização) ao longo dos últimos anos, quando iniciou-se oficialmente, a negociação desse ativo, pela B3, além (ii) do aumento no volume de levedura ao longo dos últimos anos, refletindo, o aumento da produção do produto.

Para maiores informações acerca das variações da receita no período de nove meses findo em 31 de dezembro de 2021 e dos exercícios sociais findos em 31 de março de 2021, 2020 e 2019, vide item 10.1h. deste Formulário de Referência.

#### **c) impacto da inflação, da variação de preços dos principais insumos e produtos, do câmbio e da taxa de juros no resultado operacional e no resultado financeiro do emissor, quando relevante**

Conforme disposto ao longo dos itens 10.1 e 10.2 deste Formulário de Referência, uma proporção significativa das vendas de açúcar da Companhia é realizada para o mercado externo, assim como parte de nossas vendas de etanol, sendo portanto, negociadas em outras moedas. A estratégia de proteção cambial da Companhia visa mitigar as flutuações de curto e médio prazo, aumentando a previsibilidade de resultado de curto e médio prazo. No entanto, os efeitos do câmbio impactam a formação de preço de commodities negociadas pela Companhia.

A inflação, afeta o desempenho financeiro da Companhia ao aumentar algumas das despesas operacionais baseadas em reais (e não ligadas a moeda estrangeira). Essas despesas operacionais incluem custos trabalhistas, arrendamentos e despesas administrativas gerais e de venda. No entanto, conforme citado no item 10.2 (a) acima, parte das receitas da Companhia, também são reajustadas por índices inflacionários, como IPCA, e IGPM, como exemplo, em contratos de energia elétrica, nos quais a Companhia faz parte. Não obstante, a inflação não teve um impacto material nos negócios da Companhia durante os períodos apresentados.

As principais taxas indexadoras aplicáveis aos nossos negócios nos exercícios sociais encerrados em 31 de março de 2021, 2020 e 2019 são o CDI e IGP-M, além do IPCA.

## 10.3 - Eventos Com Efeitos Relevantes, Ocorridos E Esperados, Nas Demonstrações Financeiras

### a) introdução ou alienação de segmento operacional

Não aplicável para as demonstrações financeiras atuais.

### b) constituição, aquisição ou alienação de participação societária

#### **Incorporação da Usina Boa Vista S.A.**

Em Assembleia Geral Extraordinária realizada em 2 de abril de 2018, foi aprovada a incorporação da Usina Boa Vista S.A. pela Companhia, conforme fato relevante publicado em 28 de fevereiro de 2018 e aprovado pelo Conselho de Administração na mesma data.

A Incorporação justificou-se na medida em que a combinação dos ativos da UBV com os ativos da Companhia, sob uma única pessoa jurídica, permitiu a estruturação e utilização mais eficiente dos ativos e das operações agroindustriais das empresas envolvidas de forma a concentrar na Companhia todas as atividades desenvolvidas pela UBV. Esse procedimento propiciou a unificação da administração e das atividades das duas sociedades, gerando maior eficiência, sinergia e racionalização dos custos administrativo-financeiros.

#### **Aquisição e incorporação da Pulisic Participações Ltda**

Em 11 de outubro de 2018, a Companhia realizou a aquisição parcial de ativos da Usina Açucareira Furlan S.A. através da Pulisic Participações Ltda. ("Pulisic") pelo montante de R\$ 15.984 mil.

A partir da data de aquisição, a Companhia passou a deter 100% das ações da Pulisic e a consolidar integralmente seus resultados em suas demonstrações financeiras consolidadas.

Em Assembleia Geral Extraordinária realizada em 1º de fevereiro de 2019, foi aprovada a incorporação da Pulisic pela Companhia.

Sua incorporação permite a utilização mais eficiente dos ativos, gerando sinergia e racionalização dos custos administrativo-financeiros.

#### **Incorporação da Usina Santa Luiza S.A.**

Em Assembleia Geral Extraordinária realizada em 1º de fevereiro de 2019, foi aprovada a cisão total e incorporação desproporcional das parcelas cindidas da Usina Santa Luiza S.A., com sua consequente extinção.

A operação se justifica uma vez que a USL não é uma empresa operacional, sua cisão total e subsequente incorporação das parcelas cindidas pela Companhia, visa segregar de forma eficiente seu acervo patrimonial líquido em cada uma de suas acionistas, reduzindo custos administrativos.

A cisão não resultou em alteração no capital social da Companhia, onde o acervo patrimonial cindido foi integralmente incorporado na seguinte forma desproporcional: (i) 66,67% da parcela dos ativos e passivos da Copersucar e dos Adiantamentos para Futuro Aumento de Capital e, (ii) 100% dos demais ativos e passivos conhecidos na USL. Adicionalmente, a Companhia ficou com a obrigação contratual de realizar o repasse financeiro à Cosan S.A., referente a parcela de 33,33% do ativo imobilizado no momento em que realizar a alienação do mesmo, ou no prazo máximo de 3 anos a contar a partir da data da incorporação.

### c) eventos ou operações não usuais

Não aplicável.

## **10.4 - Mudanças Significativas Nas Práticas Contábeis - Ressalvas e Ênfases no Parecer do Auditor**

### **a) Mudanças significativas nas práticas contábeis**

#### **IFRS 16 (CPC 06 (R2)) – Arrendamentos**

##### Aspectos gerais

A IFRS 16 (CPC 06 (R2)) introduz um modelo único de contabilização de arrendamentos no balanço patrimonial para arrendatários. Um arrendatário reconhece um ativo de direito de uso que representa o seu direito de utilizar o ativo arrendado e um passivo de arrendamento que representa a sua obrigação de efetuar pagamentos do arrendamento. Isenções opcionais estavam disponíveis para arrendamentos de curto prazo e itens de baixo valor. A contabilidade do arrendador permanece semelhante à norma atual, isto é, os arrendadores continuam a classificar os arrendamentos entre financeiros ou operacionais.

A Companhia classificava anteriormente arrendamentos operacionais ou financeiros com base em sua avaliação sobre se o arrendamento transferia ou não substancialmente todos os riscos e benefícios da propriedade. De acordo com o CPC 06 (R2)/IFRS 16, a Companhia reconhece os ativos de direito de uso e os passivos de arrendamento e parceria rural para a maioria dos contratos.

A São Martinho S.A. possui contratos de parceria agrícola e arrendamento de terras na região de atuação de suas usinas, que foram caracterizados dentro do escopo do IFRS 16 / CPC 06 (R2) – Arrendamentos, que entrou em vigor para exercícios findos a partir de 1º de janeiro de 2019. A administração decidiu adotar a abordagem simplificada de efeito cumulativo, que permite que informações comparativas de períodos anteriores não sejam reapresentadas.

### **b) Efeitos significativos das alterações em práticas contábeis**

#### **IFRS 16 (CPC 06 (R2)) – Arrendamentos**

A São Martinho S.A. optou por utilizar a abordagem retrospectiva modificada, a qual não exige a reapresentação dos valores correspondentes, não impacta o patrimônio líquido e possibilita a adoção de expedientes práticos. Portanto, a informação comparativa apresentada para o ano anterior não foi reapresentada.

A adoção inicial dessa nova norma resultou no reconhecimento contábil de ativo por direito de uso e passivo de arrendamento no montante de R\$ 1.587.561 mil no balanço patrimonial em 1º de abril de 2019.

### **c) Ressalvas e ênfases presentes no relatório do auditor.**

Não há ressalvas e ênfases presentes no relatório do emissor.

## 10.5 - Políticas Contábeis Críticas

As estimativas e os julgamentos contábeis são continuamente avaliados e baseiam-se na experiência histórica e em outros fatores, incluindo expectativas de eventos futuros, consideradas razoáveis para as circunstâncias.

As estimativas e julgamentos que apresentam um risco significativo, com probabilidade de causar um ajuste relevante nos valores contábeis de ativos e passivos para o próximo exercício social, estão contemplados a seguir.

### **Perda (impairment)**

Anualmente, a São Martinho testa eventuais perdas (impairment) nos ágios. Os valores recuperáveis de Unidades Geradoras de Caixa (UGCs) foram determinados com base em cálculos do valor em uso, efetuados com base em estimativas.

### **Valor justo dos ativos biológicos**

Representa o valor presente dos fluxos de caixa líquidos estimados para estes ativos, o qual é determinado por meio da aplicação de premissas estabelecidas em modelos de fluxos de caixa descontados, detalhados nas notas explicativas.

### **Imposto de renda, contribuição social e outros impostos**

A São Martinho reconhece provisões para situações em que é provável que valores adicionais de impostos sejam devidos. Quando o resultado final dessas questões for diferente dos valores inicialmente estimados e registrados, essas diferenças afetarão os ativos e passivos fiscais atuais e diferidos no exercício em que o valor definitivo for determinado.

### **Valor justo de derivativos e outros instrumentos financeiros**

O valor justo de instrumentos financeiros que não são negociados em mercados ativos é determinado mediante o uso de técnicas de avaliação. A São Martinho utiliza seu julgamento para escolher diversos métodos e definir premissas que se baseiam principalmente nas condições de mercado existentes na data do balanço.

Adicionalmente, determinados instrumentos financeiros ativos e passivos são descontados a valor presente. A administração estima as taxas de desconto mais apropriadas em cada circunstância e período.

### **Provisão para contingências**

A São Martinho é parte envolvida em processos trabalhistas, cíveis, ambientais e tributários que se encontram em instâncias diversas. As provisões para contingências, constituídas para fazer face a potenciais perdas decorrentes dos processos em curso, são estabelecidas e atualizadas com base na avaliação da administração, fundamentada na opinião de seus assessores legais e requerem elevado grau de julgamento sobre as matérias envolvidas.

### **Benefícios fiscais de ICMS**

A Companhia possui incentivos fiscais de ICMS concedidos pelo governo de Goiás. Em 7 de agosto e 15 de dezembro de 2017 foi publicada a Lei Complementar nº 160/2017 e Convênio ICMS nº 190/2017, respectivamente, regulamentando benefícios fiscais concedidos sem observar os requisitos da alínea “g” do inciso XII do § 2º do art. 155 da Constituição Federal.

O Estado de Goiás publicou a relação de todos os atos normativos relativos a benefícios fiscais instituídos por meio do Decreto nº 9.193/2018 e posteriores alterações e Decreto nº 9.358/2018. Além disso, efetuou o registro e o depósito na Secretaria Executiva do Conselho Nacional de Política Fazendária - CONFAZ, conforme previsão da cláusula quarta do Convênio ICMS nº 190/2017.

## **10.5 - Políticas Contábeis Críticas**

A Administração da Companhia acompanha, juntamente com seus assessores legais, a evolução do tema, através da Secretaria da Fazenda de Goiás.

## **10.6 - Itens Relevantes Não Evidenciados Nas Demonstrações Financeiras**

Todos os itens relevantes estão evidenciados nas demonstrações financeiras dados 3 últimos exercícios sociais encerrados e das últimas informações contábeis divulgadas pela Companhia.

## 10.7 - Comentários Sobre Itens Não Evidenciados Nas Demonstrações Financeiras

**a) como tais itens alteram ou poderão vir a alterar as receitas, as despesas, o resultado operacional, as despesas financeiras ou outros itens das demonstrações financeiras do emissor**

Não aplicável.

**b) natureza e o propósito da operação**

Não aplicável.

**c) natureza e montante das obrigações assumidas e dos direitos gerados em favor do emissor em decorrência da operação**

Não aplicável.



**10.8 - Plano de Negócios****a) investimentos****i. descrição quantitativa e qualitativa dos investimentos em andamento e dos investimentos previstos**

(Manutenção)	3T22	3T21	$\Delta$ 3T22/3T21	9M22	9M21	Var%.
Em Milhares de R\$						
Plantio de Cana - Reforma	113.516	82.867	37,0%	292.309	239.824	21,9%
Manutenção Entressafra (Industriais/Agrícolas)	160.937	133.995	20,1%	161.347	133.995	20,4%
Tratos Culturais	209.720	155.625	34,8%	571.316	421.521	35,5%
<b>Total</b>	<b>484.173</b>	<b>372.488</b>	<b>30,0%</b>	<b>1.024.972</b>	<b>795.340</b>	<b>28,9%</b>
<b>(Melhoria Operacional)</b>						
Equipamentos/Reposições	43.005	29.865	44,0%	95.970	49.022	95,8%
Ambiental/Legal	8.439	3.172	166,1%	26.691	17.854	49,5%
<b>Total</b>	<b>51.444</b>	<b>33.037</b>	<b>55,7%</b>	<b>122.661</b>	<b>66.875</b>	<b>83,4%</b>
<b>(Modernização/Expansão)</b>						
R\$ milhares						
Etanol de milho	66.294	75	88292,0%	232.927	5.009	4550,2%
UTE Fase II	32.678	725	4407,3%	75.556	1.274	5830,6%
Demais Projetos	25.967	28.182	-7,9%	107.748	39.236	174,6%
<b>Total</b>	<b>124.939</b>	<b>28.981</b>	<b>331,1%</b>	<b>416.230</b>	<b>45.519</b>	<b>814,4%</b>
<b>TOTAL GERAL</b>	<b>660.554</b>	<b>434.506</b>	<b>52,0%</b>	<b>1.563.863</b>	<b>907.735</b>	<b>72,3%</b>

O capex de manutenção da Companhia somou R\$ 484,2 milhões no 3T22, representando um aumento de 30,0% no período. Conforme mencionamos no trimestre anterior, os principais efeitos que contribuíram para o aumento no período foram: (i) o efeito do adiantamento do cronograma de manutenção, de área de plantio e área tratada, em relação ao 3T21, em decorrência do menor período de safra, e (ii) aumento do preço de insumos, principalmente, fertilizantes, afetando a linha de tratos culturais, conforme já mencionamos anteriormente na seção de 'Custo Caixa Por Produto' do release. No período acumulado, o aumento do capex de manutenção foi de 28,9% impactado, principalmente pelos mesmos motivos que afetaram o trimestre.

Quanto ao capex de melhoria operacional relacionado aos investimentos em (i) equipamentos agrícolas e industriais e reposições, e (ii) investimentos de âmbito ambiental/legal, estes somaram R\$ 51,4 milhões no 3T22, representando um aumento de 55,7% em relação ao 3T21, refletindo, principalmente, o efeito de cronograma de desembolsos previstos ao longo da safra relacionados à reposição de frota da Companhia. No acumulado da safra, o aumento foi de 83,4%, somando R\$ 122,7 milhões.

O capex de expansão somou R\$ 124,9 milhões no 3T22, e está relacionado principalmente aos investimentos destinados (i) ao Projeto de Etanol de Milho, que no 3T22 somou R\$ 66,3 milhões, (ii) UTE Fase II, que no 3T22 somou R\$ 32,7 milhões, e (iii) demais projetos, que somaram, no trimestre, R\$ 26,0 milhões.

Conforme Fato Relevante divulgado em 14 de fevereiro de 2022, anunciamos um investimento adicional para o projeto de etanol de milho em aproximadamente R\$ 100 milhões.

O incremento dos investimentos destinados ao projeto se deve, principalmente, (i) à atualização de escopo e a maior customização na destilaria, que possibilita maior eficiência energética (menor consumo de vapor e energia elétrica), viabilizando possíveis expansões futuras da planta, e (ii) aos efeitos da inflação de insumos, peças e equipamentos ocorrida no período.

O início da operação plena da planta está previsto para outubro/2022 e trará capacidade de produção adicional para a Companhia de aproximadamente: (i) 210 mil m<sup>3</sup> de etanol, (ii) 150 mil toneladas de DDGS (Distiller's Dried Grains with Solubles), e (iii) 10 mil tons de óleo de milho.

**Para a safra 21/22**, estimamos um aumento de aproximadamente R\$ 400 milhões no capex total em relação às estimativas iniciais – conforme informado no release 4T21-, que deverá somar aproximadamente R\$ 2,5 bilhões. Segue abaixo o detalhamento das principais variações:

Capex Manutenção (+R\$ 220 milhões): aumento de preços de insumos, principalmente fertilizantes (R\$ 70 milhões), intensificação de nutrição do canavial, visando reparar os danos da

## 10.8 - Plano de Negócios

seca e geada (R\$ 80 milhões) e antecipação da entressafra – efeito contábil de aumento do capex em R\$ 70 milhões com efeito redutor de montante semelhante do OPEX;

Capex de Crescimento/Eficiência (+R\$ 180 milhões): i) aprovação de projetos de ganho de eficiência agrícola e industrial que somam aproximadamente R\$ 100 milhões - com TIR próxima a 25% a.a. Entre os principais projetos destacamos o fechamento de circuito de água da Usina São Martinho, que visa a redução da captação do uso de água no processo industrial, e portanto, a otimização do sistema de resfriamento, com desativação de lagoas de tratamento. Considerando tais investimentos, parte da água residual poderá ser utilizada para irrigação, favorecendo a fertilidade e desenvolvimento de parte dos canaviais e ii) demais R\$ 80 milhões referem-se à antecipação do cronograma de investimentos da planta de etanol de milho (acoplado à UBV) e cogeração (projeto UTE na USM).

Adicionalmente os recursos líquidos obtidos pela Companhia, com a 4ª Emissão de Debêntures Simples Não Conversíveis em Ações, da Espécie Quirografária, em até duas séries, para Distribuição Pública serão integralmente destinados ao desenvolvimento, construção e operação dos Projetos de Investimento (conforme definido abaixo), considerados prioritários nos termos do artigo 2º da Lei nº 12.431, do Decreto 8.874 e das Portarias do Ministério de Minas e Energia, respectivamente, que aprovaram o enquadramento dos Projetos de Investimento como prioritários, conforme detalhado abaixo:

I. Portaria nº 21, de 04 de maio de 2021:

(a) Objetivo do Projeto Capex Boa Vista: projeto de investimento na atividade de produção e estocagem de biocombustíveis e da sua biomassa denominado “Capex de Manutenção e Melhoria Operacional para produção de biocombustível na Usina Boa Vista” (“Projeto Capex Boa Vista”);

(b) Data estimada para início do Projeto Capex Boa Vista: 01 de abril de 2021;

(c) Fase atual do Projeto Capex Boa Vista: o Projeto Capex Boa Vista encontra-se na fase de execução;

(d) Data estimada para encerramento do Projeto Capex Boa Vista: 22 de novembro de 2023;

(e) Volume estimado de recursos financeiros necessários para a realização do Projeto Capex Boa Vista: R\$500.000.000,00 (quinhentos milhões de reais);

(f) Valor da Emissão que será destinado ao Projeto Capex Boa Vista: R\$95.443.564,00 (noventa e cinco milhões e quatrocentos e quarenta e três mil e quinhentos e sessenta e quatro reais);

(g) Alocação dos recursos a serem captados por meio da Emissão: plantio de cana-de-açúcar, manutenção de entressafra, novos equipamentos, reposição de equipamentos tratores culturais, gastos ambientais e legais;

(h) Percentual dos recursos financeiros necessários ao Projeto Capex Boa Vista provenientes da Emissão: os recursos provenientes da Emissão correspondem a aproximadamente 19,10% (dezenove inteiros e dez centésimos por cento) do valor total de recursos financeiros necessários a Projeto Capex Boa Vista.

II. Portaria nº35/SPG/MME, de 18 de outubro de 2021:

(a) Objetivo do Projeto Capex Usinas: projeto de investimento na atividade de produção de biocombustíveis e da sua biomassa denominado “Capex de manutenção para produção de Biocombustível na Usina São Martinho, Usina Santa Cruz e Usina Iracema” (“Projeto Capex Usinas” e, em conjunto com o Projeto Capex Boa Vista, os “Projetos de Investimento”);

(b) Data estimada para início do Projeto Capex Usinas: 01 de abril de 2021;

(c) Fase atual do Projeto Capex Usinas: o Projeto Capex Usinas encontra-se na fase de execução;

(d) Data estimada para encerramento do Projeto Capex Usinas: 31 de março de 2023;

## 10.8 - Plano de Negócios

(e) Volume estimado de recursos financeiros necessários para a realização do Projeto Capex Usinas: R\$1.104.556.436,00 (um bilhão e cento e quatro milhões e quinhentos e cinquenta e seis mil e quatrocentos e trinta e seis reais);

(f) Valor da Emissão que será destinado ao Projeto Capex Usinas: R\$1.104.556.436,00 (um bilhão e cento e quatro milhões e quinhentos e cinquenta e seis mil e quatrocentos e trinta e seis reais);

(g) Alocação dos recursos a serem captados por meio da Emissão: manutenção dos canaviais e das indústrias, especificamente Capex para plantio e tratamentos culturais de cana-de-açúcar, bem como a manutenção agroindustrial. O investimento destina-se à produção de etanol considerando a proporcionalidade exigida devido à concomitância da produção de açúcar e energia, ao longo das safras 2020/21, 2021/22 e 2022/23 em três usinas da Emissora;

(h) Percentual dos recursos financeiros necessários ao Projeto Capex Usinas provenientes da Emissão: os recursos provenientes da Emissão correspondem a aproximadamente 100% (cem por cento) do valor total de recursos financeiros necessários ao Projeto Capex Usinas.

Considerando a emissão das Debêntures Adicionais, no valor de R\$ 200.000.000,00 (duzentos milhões de reais), a totalidade dos recursos líquidos captados pela Companhia por meio da colocação das Debêntures Adicionais será destinada integralmente para os Projetos de Investimento.

### **i. fontes de financiamento dos investimentos**

Os financiamentos são adquiridos através do Banco Nacional de Desenvolvimento – BNDES, bancos comerciais, emissão de Certificados de Recebíveis do Agronegócio (CRA), além de outras fontes do mercado de capitais.

### **ii. desinvestimentos relevantes em andamento e desinvestimentos previstos**

Não aplicável.

### **b) desde que já divulgada, indicar a aquisição de plantas, equipamentos, patentes ou outros ativos que devam influenciar materialmente a capacidade produtiva do emissor**

Vide item 10.3 letra b.

### **c) novos produtos e serviços, indicando:**

#### **i. descrição das pesquisas em andamento já divulgadas**

Não aplicável para as demonstrações financeiras atuais.

#### **ii. montantes totais gastos pelo emissor em pesquisas para desenvolvimento de novos produtos ou serviços**

Não aplicável.

#### **iii. projetos em desenvolvimento já divulgados**

Não aplicável.

#### **iv. montantes totais gastos pelo emissor no desenvolvimento de novos produtos ou serviços**

## **10.8 - Plano de Negócios**

Não aplicável

## **10.9 - Outros Fatores Com Influência Relevante**

Não há outros fatores que influenciaram de maneira relevante o desempenho operacional e que não tenham sido identificados ou comentados nos demais itens desta seção.

## 11.1 - Projeções Divulgadas E Premissas

### a) Premissas

A estimativa de **produção total de açúcar, etanol e energia** é estabelecida considerando basicamente o volume de **cana moída** e a quantidade de **ATR** médio presente na cana.

O dimensionamento do volume de cana a ser moída é definido partindo, em resumo, da premissa de produtividade agrícola (**TCH**) médio de cada usina, que por sua vez, depende das condições climáticas de cada região e do volume de cana de fornecedores disponível.

Os parâmetros que definem o **mix** de produção de Açúcar ou Etanol, obedecem prioritariamente a rentabilidade de cada produto, medida por sua margem de contribuição e, adicionalmente, leva em consideração os volumes previamente contratados, bem como as características **logísticas e de armazenagem**.

### b) Estimativas

#### Estimativas 18/19

Seguem abaixo nossas estimativas de produção das últimas safras e da safra atual:

No dia 19 de novembro de 2018 divulgamos Fato Relevante ao mercado informando o encerramento do período de moagem referente à safra 2018/2019.

Segue abaixo o comparativo do *Guidance* encaminhado em junho/2018 em relação ao volume realizado. A produção ficou levemente abaixo da previsão, resultado da forte estiagem observada.

Produção	2018/2019	2018/2019	Var. (%)
	Esperado	Realizado	
Moagem (mil toneladas)	20.570	20.450	-0,6%
Açúcar (mil toneladas)	980	992	1,3%
Etanol (mil m <sup>3</sup> )	1.119	1.097	-2,0%
Cogeração (mil MWh)	850	829	-2,5%
ATR médio (Kg/ton)	142,6	142,2	-0,3%
Total de ATR produzido	2.933	2.908	-0,8%
Mix Açúcar/Etanol	35% - 65%	36% - 64%	

#### Estimativas 19/20

No dia 13 de dezembro de 2019 divulgamos Fato Relevante ao mercado informando o encerramento do período de moagem referente à safra 2019/2020.

Segue abaixo o comparativo do *Guidance* encaminhado em junho/2019 – considerando o *guidance* max alcooleiro para melhor comparabilidade, em relação ao volume realizado. O aumento de aproximadamente 3% no volume de cana processada em relação as estimativas iniciais, deve-se às melhores condições climáticas observadas durante a safra e, principalmente, à maior produtividade da cana de primeiro corte, plantada com o novo sistema de MPB com MEIOSI.

## 11.1 - Projeções Divulgadas E Premissas

DADOS OPERACIONAIS	Guidance Máx Etanol 19/20	Realizado Safra 19/20	Var. (%)
<b>Cana Processada (mil toneladas)</b>	<b>22.000</b>	<b>22.640</b>	<b>2,9%</b>
ATR Médio (kg/ton)	139,0	139,4	0,3%
<b>Produção</b>			
Açúcar (mil toneladas)	1.055	1.106	4,8%
Etanol (mil m <sup>3</sup> )	1.145	1.172	2,4%
Cogeração (mil MWh)	910	913	0,3%
<i>Mix Açúcar - Etanol</i>	<i>36% - 64%</i>	<i>37% - 63%</i>	<i>-</i>
ATR Produzido (mil toneladas)	3.060	3.155	3,1%

A cogeração de energia nas unidades Boa Vista e São Martinho continuou até o encerramento do ano fiscal.

### Estimativas 20/21

No dia 2 de dezembro de 2020 divulgamos Fato Relevante ao mercado informando o encerramento do período de moagem referente à safra 2020/2021.

Segue abaixo a comparação entre os dados de produção considerados no cenário de mix máximo para açúcar informados no Guidance, em junho/2020, e o resultado efetivo na safra.

DADOS OPERACIONAIS	Guidance Máx Açúcar	Realizado Safra 20/21	Var. (%)
<b>Cana Processada (mil toneladas)</b>	<b>23.200</b>	<b>22.522</b>	<b>-2,9%</b>
ATR Médio (kg/ton)	138,0	145,7	5,6%
<b>Produção</b>			
Açúcar (mil toneladas)	1.490	1.483	-0,5%
Etanol (mil m <sup>3</sup> )	970	1.018	5,0%
Cogeração (mil MWh) <sup>1</sup>	925	900	-2,7%
<i>Mix Açúcar - Etanol</i>	<i>48% - 52%</i>	<i>47% - 53%</i>	<i>-</i>
ATR Produzido (mil toneladas)	3.208	3.282	2,3%

1 - Volume estimado, dado que cogeração continuará até março/21.

O volume de cana processada foi inferior em 2,9% comparado às estimativas iniciais, em decorrência do clima mais seco observado ao longo da safra 20/21. No entanto, o ATR médio se apresentou 5,6% superior ao inicialmente previsto, resultando no aumento de 2,3% no volume total de ATR produzido.

### Estimativas 21/22

No dia 8 de novembro de 2021 divulgamos Fato Relevante ao mercado informando o encerramento do período de moagem referentes à safra 2021/2022.

A tabela abaixo apresenta a comparação entre os dados de produção informados no guidance - divulgado ao mercado via Fato Relevante em 21 de junho de 2021 - e o resultado efetivo da safra.

**11.1 - Projeções Divulgadas E Premissas**

<b>DADOS OPERACIONAIS</b>	<b>Encerramento de safra 12M22</b>	<b>Guidance Safra 21/22</b>	<b>Var. (%)</b>
<b>Cana Processada (mil toneladas)</b>	<b>19.876</b>	<b>20.525</b>	<b>-3,2%</b>
Produtividade no período (ton/ha)	72	75	-4,3%
ATR Médio (kg/ton)	146,7	146,0	0,5%
<b>Produção</b>			
Açúcar (mil toneladas)	1.303	1.205	8,2%
Etanol Anidro (mil m <sup>3</sup> )	389	389	0,1%
Etanol Hidratado (mil m <sup>3</sup> )	521	625	-16,6%
Cogeração (mil MWh) <sup>1</sup>	750	833	-10,0%
<b>ATR Produzido (mil toneladas)</b>	<b>2.916</b>	<b>2.986</b>	<b>-2,3%</b>
<i>Mix Açúcar - Etanol</i>	<i>47% - 53%</i>	<i>42% - 58%</i>	<i>-</i>

Comparativamente ao guidance de dados operacionais da safra tivemos redução de 3,2% no volume de cana processada, que somou aproximadamente 19,9 milhões de toneladas; no entanto, com nível de ATR médio cerca de 0,5% superior ao estimado, refletindo, principalmente, os efeitos da estiagem e das geadas ocorridas no mês de julho, que afetaram momentaneamente a produtividade de nossos canaviais.

Em decorrência desse cenário, e somado à decisão de mix de produção da safra, tivemos uma redução efetiva de produto, em ATR equivalente, de aproximadamente, 2,3% em relação às nossas expectativas iniciais.

*Nota: Importante mencionar que as considerações futuras não são garantias de desempenho, envolvem riscos, incertezas e premissas, e, portanto, dependem de circunstâncias que podem ou não ocorrer. O público deve compreender que condições da indústria e outros fatores operacionais e climáticos podem afetar os resultados futuros da empresa e podem conduzir a resultados que diferem, materialmente, daqueles expressos em tais considerações futuras.*



## 11.2 - Acompanhamento E Alterações Das Projeções Divulgadas

a) Vide item 11.1.

b) Segue abaixo a análise dos indicadores projetados para as últimas três safras e do ano fiscal vigente em relação aos números efetivamente alcançados pela Companhia:

### Estimativas 18/19

Produção	2018/2019	2018/2019	Var. (%)
	Esperado	Realizado	
Moagem (mil toneladas)	20.570	20.450	-0,6%
Açúcar (mil toneladas)	980	992	1,3%
Etanol (mil m <sup>3</sup> )	1.119	1.097	-2,0%
Cogeração (mil MWh)	850	829	-2,5%
ATR Médio (Kg/ton)	142,6	142,2	-0,3%
Total de ATR produzido	2.933	2.908	-0,8%
Mix Açúcar/Etanol	35% - 65%	36% - 64%	

A produção ficou levemente abaixo da previsão, resultado da forte estiagem observada, conforme Fato Relevante divulgado pela Companhia em 19 de novembro de 2018.

### Estimativas 19/20

No dia 13 de dezembro de 2019 divulgamos Fato Relevante ao mercado informando o encerramento do período de moagem referente à safra 2019/2020.

Segue abaixo o comparativo do Guidance encaminhado em junho/2019 – considerando o guidance max alcooleiro para melhor comparabilidade, em relação ao volume realizado. O aumento de aproximadamente 3% no volume de cana processada em relação as estimativas iniciais, deve-se às melhores condições climáticas observadas durante a safra e, principalmente, à maior produtividade da cana de primeiro corte, plantada com o novo sistema de MPB com MEIOSI.

DADOS OPERACIONAIS	Guidance Máx Etanol	Realizado Safra	Var. (%)
	19/20	19/20	
<b>Cana Processada (mil toneladas)</b>	<b>22.000</b>	<b>22.640</b>	<b>2,9%</b>
ATR Médio (kg/ton)	139,0	139,4	0,3%
<b>Produção</b>			
Açúcar (mil toneladas)	1.055	1.106	4,8%
Etanol (mil m <sup>3</sup> )	1.145	1.172	2,4%
Cogeração (mil MWh)	910	913	0,3%
Mix Açúcar - Etanol	36% - 64%	37% - 63%	-
ATR Produzido (mil toneladas)	3.060	3.155	3,1%

A cogeração de energia nas unidades Boa Vista e São Martinho continuou até o encerramento do ano fiscal.

## 11.2 - Acompanhamento E Alterações Das Projeções Divulgadas

### Estimativas 20/21

No dia 2 de dezembro de 2020 divulgamos Fato Relevante ao mercado informando o encerramento do período de moagem referente à safra 2020/2021.

Segue abaixo a comparação entre os dados de produção considerados no cenário de mix máximo para açúcar informados no Guidance, em junho/2020, e o resultado efetivo na safra.

DADOS OPERACIONAIS	Guidance Máx Açúcar	Realizado Safra 20/21	Var. (%)
<b>Cana Processada (mil toneladas)</b>	<b>23.200</b>	<b>22.522</b>	<b>-2,9%</b>
ATR Médio (kg/ton)	138,0	145,7	5,6%
<b>Produção</b>			
Açúcar (mil toneladas)	1.490	1.483	-0,5%
Etanol (mil m <sup>3</sup> )	970	1.018	5,0%
Cogeração (mil MWh) <sup>1</sup>	925	900	-2,7%
<i>Mix Açúcar - Etanol</i>	<i>48% - 52%</i>	<i>47% - 53%</i>	<i>-</i>
ATR Produzido (mil toneladas)	3.208	3.282	2,3%

1 - Volume estimado, dado que cogeração continuará até março/21.

O volume de cana processada foi inferior em 2,9% comparado às estimativas iniciais, em decorrência do clima mais seco observado ao longo da safra 20/21. No entanto, o ATR médio se apresentou 5,6% superior ao inicialmente previsto, resultando no aumento de 2,3% no volume total de ATR produzido.

### Estimativas 21/22

No dia 8 de novembro de 2021 divulgamos Fato Relevante ao mercado informando o encerramento do período de moagem referentes à safra 2021/2022.

A tabela abaixo apresenta a comparação entre os dados de produção informados no guidance - divulgado ao mercado via Fato Relevante em 21 de junho de 2021 - e o resultado efetivo da safra.

DADOS OPERACIONAIS	Encerramento de safra 12M22	Guidance Safra 21/22	Var. (%)
<b>Cana Processada (mil toneladas)</b>	<b>19.876</b>	<b>20.525</b>	<b>-3,2%</b>
Produtividade no período (ton/ha)	72	75	-4,3%
ATR Médio (kg/ton)	146,7	146,0	0,5%
<b>Produção</b>			
Açúcar (mil toneladas)	1.303	1.205	8,2%
Etanol Anidro (mil m <sup>3</sup> )	389	389	0,1%
Etanol Hidratado (mil m <sup>3</sup> )	521	625	-16,6%
Cogeração (mil MWh) <sup>1</sup>	750	833	-10,0%
<b>ATR Produzido (mil toneladas)</b>	<b>2.916</b>	<b>2.986</b>	<b>-2,3%</b>
<i>Mix Açúcar - Etanol</i>	<i>47% - 53%</i>	<i>42% - 58%</i>	<i>-</i>

## 11.2 - Acompanhamento E Alterações Das Projeções Divulgadas

Comparativamente ao guidance de dados operacionais da safra tivemos redução de 3,2% no volume de cana processada, que somou aproximadamente 19,9 milhões de toneladas; no entanto, com nível de ATR médio cerca de 0,5% superior ao estimado, refletindo, principalmente, os efeitos da estiagem e das geadas ocorridas no mês de julho, que afetaram momentaneamente a produtividade de nossos canaviais.

Em decorrência desse cenário, e somado à decisão de mix de produção da safra, tivemos uma redução efetiva de produto, em ATR equivalente, de aproximadamente, 2,3% em relação às nossas expectativas iniciais.

c) Vide item 11.1

*Nota: Importante mencionar que as considerações futuras não são garantias de desempenho, envolvem riscos, incertezas e premissas, e, portanto, dependem de circunstâncias que podem ou não ocorrer. O público deve compreender que condições da indústria e outros fatores operacionais e climáticos podem afetar os resultados futuros da empresa e podem conduzir a resultados que diferem, materialmente, daqueles expressos em tais considerações futuras.*

## 12.1 - Descrição da Estrutura Administrativa

### (a) atribuições do Conselho de Administração e dos órgãos e comitês permanentes que se reportam ao Conselho de Administração

#### CONSELHO DE ADMINISTRAÇÃO ("CA")

O CA tem a função primordial de estabelecer as diretrizes fundamentais da política geral da Companhia e suas controladas, definir e supervisionar as funções que serão executadas pela Diretoria e acompanhar sua execução. Além das atribuições previstas em lei, compete-lhe privativamente em relação à Companhia e suas controladas, conforme definido no Estatuto Social:

- i) fixar a orientação geral dos negócios;
- ii) deliberar sobre a emissão de debêntures e bônus de subscrição;
- iii) deliberar sobre a aquisição de suas próprias ações;
- iv) eleger e destituir os Diretores e lhes fixar as atribuições, observando o que a respeito dispuser a lei e o Estatuto;
- v) fiscalizar a gestão dos Diretores, examinar, a qualquer tempo, os livros e documentos da Sociedade, solicitar informações sobre contratos celebrados ou em vias de celebração, e quaisquer outros atos e negócios jurídicos;
- vi) convocar as Assembleias Gerais, sempre que julgar conveniente e nos casos previstos em lei;
- vii) manifestar-se sobre o relatório da administração e as contas da Diretoria;
- viii) estabelecer critérios para o rateio da remuneração de cada administrador, respeitando o montante global fixado pela Assembleia Geral e fixar critérios gerais de remuneração, políticas de benefícios e participação nos lucros;
- ix) aprovar previamente à celebração, alteração ou rescisão de contratos firmados com qualquer um de seus acionistas e administradores ou sociedades por eles controladas ou coligadas;
- x) aprovar a constituição de mandatários;
- xi) aprovar as proposições da Diretoria para o estabelecimento de: (a) planos estratégicos de médio e longo prazo; (b) planejamento orçamentário, orçamento anual e todo e qualquer investimento; (c) planejamento tributário; (d) definições e alterações na estrutura organizacional da Sociedade e suas controladas; (e) distribuição de dividendos intermediários e ou pagamento de juros sobre o capital próprio à conta de lucros acumulados ou de reservas de lucros acumulados ou de reservas de lucros existentes no balanço trimestral ou semestral, observadas as disposições legais e estatutárias; (f) critérios adotados na aplicação das disponibilidades financeiras; (g) contratação de financiamentos com valores superiores a R\$ 80.000.000,00 (oitenta milhões de reais); (h) os programas de expansão da Sociedade e de suas controladas, incluindo aquisições, bem como acompanhar a sua execução;
- xii) autorizar, em benefício da própria Sociedade ou sociedades controladas e coligadas, a concessão de garantias: (a) reais, em qualquer hipótese e (b) demais, quando em valores superiores a R\$ 48.000.000,00 (quarenta e oito milhões de reais);
- xiii) autorizar, sem depender da deliberação da Assembleia Geral, a alienação, transferência, cessão ou outra forma de disposição, a qualquer título, incluindo conferência ao capital de outra sociedade, de bens do ativo cujos valores não excedam a quantia equivalente a R\$ 120.000.000,00 (cento e vinte milhões de reais);
- xiv) escolher ou destituir auditores independentes;
- xv) deliberar sobre a criação e extinção de sociedades controladas e participação da Sociedade no capital de outras sociedades no país ou no exterior, bem como alteração da sede social, abertura ou encerramento de filiais, escritórios, agências, depósitos, agências de representação e quaisquer outros estabelecimentos no país e no exterior;
- xvi) autorizar qualquer mudança nas políticas contábeis ou de apresentação de relatórios da Sociedade, exceto se exigido pelos princípios contábeis geralmente aceitos nas jurisdições em que operar;
- xvii) submeter à deliberação da Assembleia Geral proposta de alteração do Estatuto Social;
- xviii) deliberar sobre a emissão de ações ou bônus de subscrição até o limite do capital autorizado, fixando o preço de emissão, definindo ainda se será concedida preferência na subscrição aos acionistas na hipótese prevista neste Estatuto Social;

## 12.1 - Descrição da Estrutura Administrativa

- xix) aprovar contratos de longo prazo entre a Sociedade e seus clientes, fornecedores, prestadores de serviços e outras entidades com que mantenha relacionamento comercial, entendido como tais os contratos ou suas prorrogações com prazo de duração maior do que 60 (sessenta) meses e valor superior a R\$ 12.000.000,00 (doze milhões de reais), exceto contratos para exploração da lavoura de cana-de-açúcar (parceria, arrendamento e fornecimento) e decorrentes de investimentos autorizados pelo Conselho de Administração;
- xx) definir a instituição de reputação internacional, independência e experiência comprovada na avaliação econômico-financeira de companhias abertas para elaboração do laudo de avaliação das ações da Sociedade em caso de OPA por Aquisição de Participação Relevante, nos termos deste Estatuto Social;
- xxi) fixar o voto a ser dado pelo representante da Sociedade nas Assembleias Gerais e reuniões das sociedades em que participe, direta ou indiretamente, como sócia ou acionista;
- xxii) aprovar previamente as alterações do contrato social ou do estatuto social das sociedades em que a Sociedade participe, inclusive indicando e aprovando a escolha dos administradores de sociedades controladas ou coligadas a serem eleitos com o voto da Sociedade;
- xxiii) outorgar planos de incentivo de longo prazo aos administradores e empregados da Sociedade e de suas controladas diretas e indiretas, mas não se limitando às opções de compra ou subscrição de ações;
- xxiv) manifestar-se favorável ou contrariamente a respeito de qualquer oferta pública de aquisição de ações que tenha por objeto as ações de emissão da Sociedade, por meio de parecer prévio fundamentado, divulgado em até 15 (quinze) dias da publicação do edital da oferta pública de aquisição de ações, que deverá abordar, no mínimo a) a conveniência e oportunidade da oferta pública de aquisição de ações quanto ao interesse da Sociedade e do conjunto dos acionistas, inclusive em relação ao preço e aos potenciais impactos para a liquidez das ações; b) os planos estratégicos divulgados pelo ofertante em relação à Sociedade; c) as alternativas à aceitação da oferta pública de aquisição de ações no mercado; d) outros pontos que o Conselho de Administração considerar pertinentes, bem como as informações exigidas pelas regras aplicáveis estabelecidas pela CVM.
- xxv) o Conselho de Administração, nos termos de seu Regimento Interno, para melhor desempenho de suas funções, poderá criar comitês e grupos de trabalho com objetivos definidos, os quais deverão atuar como órgãos auxiliares sem poderes deliberativos, sempre no intuito de auxiliar o Conselho de Administração;
- xxvi) aprovar políticas e demais documentos exigidos pela CVM, B3 e/ou Novo Mercado; e
- xxvii) aprovar seu orçamento e regimento interno e os de seus Comitês.

### COMITÊS DE ASSESSORAMENTO DO CONSELHO DE ADMINISTRAÇÃO (“COMITÊS”)

O Estatuto Social permite que o CA crie comitês e grupos de trabalho com objetivos definidos, os quais deverão atuar como órgãos auxiliares sem poderes deliberativos, no intuito de auxiliar o CA. Existem quatro comitês permanentes e não estatutários: (1) Comitê Financeiro; (2) Comitê de Inovações Tecnológicas; (3) Comitê de Gestão de Pessoas; e (4) Comitê de Auditoria.

Os membros dos Comitês são definidos na primeira reunião de cada mandato do CA. Cada Comitê tem um coordenador, indicado pelo Conselho de Administração. No Comitê de Auditoria o Coordenador é um Conselheiro Independente.

Cada comitê é composto por 3 membros do Conselho de Administração que poderão, se entenderem necessário, buscar assessoria de profissionais de mercado ou convidados da própria companhia, os quais têm as seguintes atribuições:

#### (1) Comitê Financeiro:

- a) Analisar o orçamento anual e plurianual, fluxo de caixa e o planejamento fiscal;
- b) Monitorar mensalmente o resultado;
- c) Analisar o risco e retorno das propostas de investimentos, desinvestimentos e alavancagem, incluindo operações de fusão, incorporação e cisão;

## 12.1 - Descrição da Estrutura Administrativa

- d) Analisar a viabilidade financeira de projetos e novos negócios, assim como as alternativas estratégicas de crescimento (efetividade econômica e operacional);
- e) Propor ao Conselho de Administração a definição da matriz de riscos e limites de exposição, assim com medidas de proteção aos riscos financeiros;
- f) Efetuar análise de tendência/comportamento do endividamento da Companhia, operações financeiras e bases regulares da gestão de "Hedge" de moeda e das posições da companhia em mercado futuro;
- g) Analisar propostas para alteração e/ou validação de políticas, procedimentos, processos e atividades que envolvam riscos de mercado e liquidez de crédito, legais, fiscais e operacionais;
- h) Analisar o comportamento de crédito da carteira de clientes podendo sugerir ações corretivas com relação às Políticas e Procedimentos (financeira e comercial);
- i) Promover uma cultura própria de administração na Companhia e buscar a otimização da relação risco/ retorno e a alocação de capital econômico;
- j) Analisar o conteúdo de Release, Fatos Relevantes e Comunicados ao Mercado relacionados as suas atribuições

### (2) Comitê de Inovações Tecnológicas:

- a) Apoiar o Conselho na identificação das novas tecnologias de processo de negócio, que propiciem aumento de produtividade;
- b) Apoiar na identificação de novos produtos/serviços que agreguem mais valor à Companhia;
- c) Avaliar se a Diretoria Executiva está seguindo as diretrizes e objetivos estratégicos definidos pelo Conselho;
- d) Analisar, em conjunto com o Comitê Financeiro, alternativas estratégicas de crescimento e a evolução nos resultados de novos negócios.

### (3) Comitê de Gestão de Pessoas:

- a) Orientar o planejamento estratégico da gestão de pessoas, alinhado aos objetivos do negócio;
- b) Recomendar o plano de Remuneração e Benefícios dos membros da Diretoria Executiva, incluindo salário base anual, plano de incentivos anual, plano de incentivos longo prazo a ser encaminhado para aprovação da Assembleia de Acionistas;
- c) Revisar as políticas de Remuneração e Benefícios dos funcionários da Companhia, incluindo planos de incentivos e sua aplicabilidade nos processos de recrutamento, desenvolvimento, promoção e retenção;
- d) Propor as metas corporativas e objetivos relevantes para a avaliação da performance da Diretoria Executiva e submeter à aprovação do Conselho;
- e) Avaliar a performance da Diretoria Executiva do ponto de vista de metas e objetivos, realizar a classificação e submeter os resultados da avaliação de performance à aprovação do Conselho;
- f) Revisar periodicamente o plano de sucessão para os cargos da Diretoria Executiva, considerando políticas para sucessão e seleção. As políticas devem prever planos de ação para os casos de aposentadoria, afastamentos e incapacitação, como também, plano de avaliação e desenvolvimentos dos potenciais sucessores;
- g) Avaliar a eficácia do processo de retenção de talentos na Companhia;
- h) Propor e acompanhar programas corporativos de Gestão de Pessoas;
- i) Analisar as alterações na estrutura organizacional.

### (4) Comitê de Auditoria

- a) Avaliar as informações trimestrais, demonstrações intermediárias e demonstrações financeiras;
- b) Acompanhar alterações nas práticas e procedimentos contábeis;
- c) Opinar na contratação e destituição dos serviços de auditoria independente e interna;
- d) Acompanhar as atividades da auditoria interna e das áreas de conformidade, controles internos e gestão de riscos;
- e) Analisar os relatórios dos auditores e cronograma de atividades (Plano de Auditoria);

## 12.1 - Descrição da Estrutura Administrativa

- f) Avaliar e monitorar as exposições de risco da Companhia e seus planos de mitigação;
- g) Avaliar, monitorar, e recomendar à administração a correção ou aprimoramento das políticas internas da companhia;
- h) Acompanhar e monitorar as questões ligadas à ética, imagem e reputação da Companhia e o Canal de denúncias;
- i) Analisar as questões legais e contingências (contencioso).

**(i) Se possuem regimento interno próprio, informando, em caso positivo, órgão responsável pela aprovação, data da aprovação e, caso o emissor divulgue esses regimentos, locais na rede mundial de computadores onde esses documentos podem ser consultados**

O CA e Comitês possuem regimento interno próprio aprovados pela CA em 29.6.2020, disponíveis no website na página de Relações com Investidores ([www.saomartinho.com.br/ri](http://www.saomartinho.com.br/ri)) e nos websites da Comissão de Valores Mobiliários ([www.cvm.gov.br](http://www.cvm.gov.br)) e da B3 S.A. – Brasil, Bolsa, Balcão (<http://www.b3.com.br>).

**(ii) Se o emissor possui comitê de auditoria estatutário, informando, caso positivo, suas principais atribuições, forma de funcionamento e se o mesmo atende aos requisitos da regulamentação emitida pela CVM a respeito do assunto**

A Companhia possui comitê de auditoria não estatutário. As atribuições estão mencionadas acima e a forma de funcionamento está prevista no Regimento Interno, atendendo à regulamentação da CVM.

**(iii) De que forma o conselho de administração avalia o trabalho da auditoria independente, indicando se o emissor possui uma política de contratação de serviços extra-auditoria com o auditor independente, e, informando o órgão responsável pela aprovação da política, data da aprovação e, caso o emissor divulgue a política, locais na rede mundial de computadores onde o documento pode ser consultado.**

Em 21 de junho de 2021 foi aprovada a Política de Contratação de Serviços de Auditoria Independente e de Serviços Extra Auditoria em Reunião do CA, disponível no site de Relações com Investidores ([www.saomartinho.com.br/ri](http://www.saomartinho.com.br/ri)) e no site da CVM ([www.cvm.gov.br](http://www.cvm.gov.br)).

O trabalho e os relatórios do Auditor Independente, incluindo o cronograma das atividades (Plano de Auditoria), são acompanhados e analisados pela Diretoria e Conselho de Administração, após ouvido o Comitê de Auditoria.

**(b) Em relação aos membros da diretoria estatutária, suas atribuições e poderes individuais, indicando se a diretoria possui regimento interno próprio, e informando, em caso positivo, órgão responsável pela aprovação, data da aprovação e, caso o emissor divulgue o regimento, locais na rede mundial de computadores onde o documento pode ser consultado.**

A Diretoria é composta de, no mínimo, 2 (dois) e, no máximo, 12 (doze) membros, acionistas ou não, residentes no País, eleitos pelo CA, com mandato de 2 (dois) anos, permitida a reeleição, sendo um Diretor Presidente, um Diretor Vice-Presidente, um Diretor Superintendente Agroindustrial, quatro Diretores Agroindustriais de Unidade, um Diretor Financeiro e de Relação com Investidores, um Diretor Administrativo, um Diretor Comercial e de Logística, um Diretor Jurídico, de Governança, Riscos e Conformidade e de Relações Institucionais e um Diretor de Recursos Humanos, Saúde e Segurança, podendo os cargos serem exercidos cumulativamente a critério do Conselho de Administração.

Compete fundamentalmente a cada um dos Diretores: a) zelar pela observância da lei e deste Estatuto Social; b) coordenar o andamento das atividades da Sociedade, incluindo a implementação das diretrizes e o cumprimento das deliberações tomadas em Assembleias Gerais, em reuniões do Conselho de Administração e nas suas próprias reuniões; c) administrar, gerir e superintender os negócios sociais, levando em consideração fatores econômicos, sociais,

## 12.1 - Descrição da Estrutura Administrativa

ambientais e governança corporativa; d) emitir e aprovar instruções e regulamentos internos que julgar úteis ou necessários; e) praticar outros atos que venham ser especificados pelo Conselho de Administração.

### Atribuições individuais:

Diretor Presidente: a) presidir as reuniões da Diretoria, definindo as diretrizes empresariais, em conformidade com as políticas emanadas pelo Conselho de Administração; b) exercer a supervisão geral da Diretoria e de seus setores; c) responder pelo acompanhamento dos resultados operacionais, gestão de riscos e pelas correções de rumos, quando necessário; d) manter os membros do Conselho de Administração devidamente informados do desenvolvimento das atividades da Sociedade; e) suspender deliberações da Diretoria, até pronunciamento do Conselho de Administração; f) conceder licença temporária aos membros da Diretoria, indicando substituto para exercer as funções do substituído em sua ausência; g) propor as definições e alterações da estrutura organizacional da Sociedade e suas controladas; h) orientar a elaboração dos orçamentos da Sociedade quanto a seus limites e condicionantes internos e externos; i) orientar os planos de atuação setoriais das Diretorias; j) representar a Diretoria nas relações com os demais órgãos sociais; k) coordenar as atividades dos demais diretores, e diretorias não estatutárias; l) representar preferencialmente a Sociedade nas Assembleias Gerais e Reuniões das Sociedades que participa como sócia ou acionista, cumprindo as determinações do Conselho de Administração.

Diretor Vice-Presidente: a) auxiliar o Diretor Presidente no exercício de suas atribuições, inclusive representar a Sociedade perante os órgãos governamentais, associações de classe e sindicatos patronais; b) substituir o Diretor Presidente em suas ausências ou em caso de impedimento temporário; c) integrar e coordenar as ações das demais diretorias em relação às questões ambientais, sociais e de governança.

Diretor Superintendente Agroindustrial: a) coordenar toda a atividade produtiva, incluindo agrícola e industrial, de acordo com as diretrizes estabelecidas pelo Diretor Presidente; b) responder, em qualquer esfera, pelos atos praticados em nome da Sociedade e que estejam diretamente relacionados à sua competência;

Diretor Agroindustrial de Unidade: a) execução das atividades relacionadas com as áreas industrial e agrícola de sua respectiva unidade, de acordo com as diretrizes estabelecidas pelo Diretor Superintendente Agroindustrial; b) responder, em qualquer esfera, pelos atos praticados em nome da Sociedade e que estejam diretamente relacionados a sua competência, unidade e atuação local;

Diretor Financeiro e de Relação com Investidores: a) execução das atividades relacionadas com as áreas financeira, planejamento econômico e controladoria, controles internos, novos negócios, fusões e aquisições e planejamento estratégico, de acordo com as diretrizes transmitidas pelo Diretor Presidente, b) responder, em qualquer esfera pelos atos praticados em nome da Sociedade e que estejam diretamente relacionados a sua competência; c) prestar informações aos investidores, à CVM e à B3 e aos demais órgãos relacionados às atividades desenvolvidas no mercado de capitais; d) manter atualizado o registro da Sociedade em conformidade com a regulamentação aplicável da CVM;

Diretor Administrativo: a) execução das atividades administrativas relacionadas com as áreas de suprimentos, contabilidade, patrimônio, tecnologia da informação, transações financeiras e dar suporte às demais áreas, de acordo com as diretrizes transmitidas pelo Diretor Presidente; b) responder, em qualquer esfera, pelos atos praticados em nome da Sociedade e diretamente relacionados a sua competência;

Diretor Comercial e de Logística: a) formular, implementar e executar políticas de mercado (interno/externo), planos de marketing e comercialização dos produtos, de atendimento a grandes clientes e dos sistemas comerciais da Sociedade, de acordo com as diretrizes transmitidas pelo Diretor Presidente; b) realizar análises de mercado visando a competitividade dos produtos; c) participar no estabelecimento das diretrizes de logística de distribuição de produtos da Sociedade;



## 12.1 - Descrição da Estrutura Administrativa

Diretor Jurídico, de Governança, Riscos e Conformidade e de Relações Institucionais: a) execução das atividades da área jurídica, governança, gestão de riscos, conformidade e relações institucionais; b) coordenação do comitê de ética e conformidade e acompanhamento das denúncias do canal ético; c) responder, em qualquer esfera, pelos atos praticados em nome da Sociedade e diretamente relacionados a sua competência;

Diretor de Recursos Humanos, Saúde e Segurança: a) execução das atividades da área de recursos humanos, saúde, segurança e responsabilidade social; b) responder, em qualquer esfera, pelos atos praticados em nome da Sociedade e diretamente relacionados à sua competência.

A Diretoria não possui regimento interno próprio. Até a Assembleia Geral Ordinária de 2022, o regimento interno será aprovado e divulgado.

**(c) data de instalação do conselho fiscal, se este não for permanente, informando se possui regimento interno próprio, e indicando, em caso positivo, data da sua aprovação pelo conselho fiscal e, caso o emissor divulgue o regimento, locais na rede mundial de computadores onde o documento pode ser consultado**

A Assembleia Geral Extraordinária de 31.7.2020 aprovou a alteração do Estatuto Social passando a prever o Conselho Fiscal em caráter permanente com mandato de 2 (dois) anos. A eleição foi realizada na referida data conforme novo Estatuto Social, sendo composto de 3 (três) membros efetivos e igual número de suplentes, podendo seus membros serem reeleitos.

O Regimento Interno foi aprovado pelo Conselho Fiscal em 4.11.2020 e está disponível no site de Relações com Investidores da Companhia ([www.saomartinho.com.br/ri](http://www.saomartinho.com.br/ri)) e no site da CVM ([www.cvm.gov.br](http://www.cvm.gov.br)).

**Item 12.1 “d”: Se há mecanismos de avaliação de desempenho do conselho de administração e de cada órgão ou comitê que se reporta ao conselho de administração, informando, em caso positivo:**

**(i) A periodicidade da avaliação e sua abrangência, indicando se a avaliação é feita somente em relação ao órgão ou se inclui também avaliação individual de seus membros**

O Conselho de Administração e seus Comitês de Assessoramento possuem processo formal e periódico de avaliação. As avaliações são feitas durante cada mandato (2 anos) e tem como escopo o colegiado, seus órgãos de assessoria e a atuação do seu presidente.

A Diretoria é avaliada anualmente através de um sistema robusto de avaliação de desempenho e tem por objetivo a atuação global da Diretoria e individual de seus membros. As avaliações são conduzidas pelo Diretor Presidente e validadas pelo Conselho de Administração com apoio do Comitê de Gestão de Pessoas. O Diretor Presidente é avaliado pelo Conselho de Administração.

**(ii) Metodologia adotada e os principais critérios utilizados na avaliação**

As avaliações são conduzidas com o auxílio de consultoria externa especializada e a colaboração do Comitê de Gestão de Pessoas e do Presidente do Conselho. O processo contempla questionário e entrevistas individuais com os membros do Conselho e Diretores e aborda aspectos como a composição e dinâmica do colegiado, sua cultura, estrutura e processos.

Em relação à Diretoria, a avaliação é realizada com base em metas de desempenho (incluindo aspectos ambientais, sociais, de negócios e de governança), alinhadas com os valores e os princípios da Companhia, conforme descrito no modelo de remuneração detalhado no item 13.1.b.i. do Formulário de Referência.

**(iii) Como os resultados da avaliação são utilizados pelo emissor para aprimorar o funcionamento deste órgão**

## 12.1 - Descrição da Estrutura Administrativa

Os resultados das avaliações são consolidados e a devolutiva apresentada ao Comitê de Gestão de Pessoas e ao Conselho de Administração, onde são analisadas oportunidades de melhoria e definido plano de ação visando aprimorar sua efetividade e governança.

### **(iv) Se foram contratados serviços de consultoria ou assessoria externos**

As avaliações do Conselho de Administração são assessoradas por consultoria externa especializada.

## 12.2 - Regras, Políticas E Práticas Relativas às Assembleias Gerais

### (a) Prazos de convocação

As assembleias gerais são convocadas nos prazos e termos previstos na Lei das Sociedades por Ações e no Estatuto Social, mediante anúncio publicado por três vezes em jornal.

### (b) Competências

A assembleia geral dos acionistas se reúne ordinariamente, dentre os 4 (quatro) meses seguintes ao término do exercício social e, extraordinariamente, sempre que for o caso. Caberá à Assembleia geral resolver os casos omissos do Estatuto Social, observadas as disposições contidas na Lei das Sociedades por Ações, no Regulamento do Novo Mercado e nas normas expedidas pela CVM e serão presididas pelo Presidente do CA que, para formar a Mesa, convidará um Secretário, acionista ou não.

Compete à assembleia geral além das matérias previstas em lei autorizar, a alienação, transferência, cessão ou outra forma de disposição, a qualquer título, incluindo conferência ao capital de outra sociedade, de bens do ativo cujos valores excedam a quantia equivalente a R\$120.000.000,00 (cento e vinte milhões de reais) – valor este corrigido anualmente a partir de 31/07/2021, pelo índice IPCA (IBGE) ou outro índice de base equivalente que venha a substituí-lo.

### (c) Endereços (físico ou eletrônico) nos quais os documentos relativos à assembleia geral estarão à disposição dos acionistas para análise

Os documentos relativos à assembleia geral são colocados à disposição dos acionistas na sede da Companhia, na Fazenda São Martinho, município de Pradópolis – SP, CEP 14850-000, em seu website na página de Relações com Investidores ([www.saomartinho.com.br/ri](http://www.saomartinho.com.br/ri)) e nos websites da Comissão de Valores Mobiliários ([www.cvm.gov.br](http://www.cvm.gov.br)) e da B3 S.A. – Brasil, Bolsa, Balcão (<http://www.b3.com.br>).

### (d) Identificação e administração de conflitos de interesses

Conforme Política de Transações com Partes Relacionadas e Conflito de Interesses, aprovada pelo Conselho de Administração em 30.8.2021, disponível em seu website na página de Relações com Investidores ([www.saomartinho.com.br/ri](http://www.saomartinho.com.br/ri)) e nos websites da Comissão de Valores Mobiliários ([www.cvm.gov.br](http://www.cvm.gov.br)) e da B3 S.A. – Brasil, Bolsa, Balcão (<http://www.b3.com.br>), havendo interesses conflitantes por parte de acionista em relação a determinada(s) matéria(s) a ser(em) deliberada(s) em assembleia, a pessoa conflitada deve informar, tempestivamente, declarando-se impedido de participar das discussões e deliberações sobre o assunto, devendo ausentar-se das discussões sobre o tema e abster-se de votar a matéria.

Qualquer pessoa presente à reunião poderá também suscitar eventual conflito existente que será decidido caso a caso. As manifestações de conflito de interesse e a subsequente abstenção constarão da ata da reunião.

### (e) Solicitação de procurações pela administração para o exercício do direito de voto

Não há uma política formalizada para a solicitação de procurações para o exercício do direito de voto. A Companhia, a partir da Assembleia Geral Ordinária de 2021, incluiu no Manual de Participação da Assembleia Geral, um modelo de procuração caso o acionista tivesse interesse em ser representado por procurador.

### (f) Formalidades necessárias para aceitação de instrumentos de procuração outorgados por acionistas indicando se a Companhia exige ou dispensa reconhecimento de firma, notariação, consularização e tradução juramentada e se admite procurações outorgadas por acionistas por meio eletrônico.

Quando os acionistas forem representados por procurador, a Companhia solicita que o instrumento de mandato esteja em observância ao previsto no artigo 126 da Lei nº 6.404/76, ou

## 12.2 - Regras, Políticas E Práticas Relativas às Assembleias Gerais

seja, o procurador deverá estar constituído há menos de um ano, ser acionista, administrador da Companhia, advogado ou instituição financeira, cabendo ao administrador de fundos de investimento representar seus condôminos. A Companhia reembolsa, mediante exibição dos respectivos comprovantes, 50% dos custos incorridos para a constituição de procuradores pelos acionistas que representem mais de 0,5% do capital social.

O prazo para apresentação dos documentos comprobatórios da regularidade da representação e das respectivas procurações consta sempre nos editais de convocação. O acionista ou seu representante legal deverá comparecer na assembleia geral munido de documento que comprove sua identidade. Se o acionista for pessoa jurídica, deverá comparecer na Assembleia geral munido do estatuto ou contrato social e os documentos societários que comprovem a representação legal do acionista e no caso de Fundo de Investimento, regulamento do fundo; estatuto ou contrato social do administrador, conforme o caso, observada a política de voto do fundo, e documentos societários que comprovem os poderes de representação.

A Companhia aceita o envio de procurações eletrônicas, desde que assinadas com certificado digital.

Como regra, a Companhia sempre exigiu que acionistas estrangeiros apresentassem os mesmos documentos exigidos aos acionistas brasileiros devidamente notariados no país de origem, consularizados e com tradução juramentada, no entanto, em decorrência do cenário de pandemia, visando assegurar a participação dos acionistas, a Companhia não exigiu cópias autenticadas, reconhecimento de firma, notariação, consularização, apostilamento ou tradução juramentada na Assembleia Geral Ordinária de 2021.

### **(g) Formalidades necessárias para aceitação do boletim de voto à distância, quando enviados diretamente à Companhia, indicando se o emissor exige ou dispensa reconhecimento de firma, notariação e consularização.**

O acionista poderá preencher e encaminhar o boletim de voto à distância diretamente à Companhia, no endereço Rua Geraldo Flausino Gomes, nº 61, Brooklin Novo, CEP04575-060, na cidade de São Paulo/SP, aos cuidados da Diretoria de Relações com Investidores, ou por meio do endereço eletrônico: [ri@saomartinho.com.br](mailto:ri@saomartinho.com.br) (assunto: “Boletim de Voto à Distância”), devendo obedecer aos seguintes requisitos para que os votos sejam considerados válidos:

- i) Preenchimento de todos os campos do boletim, além do nome ou denominação social completa, nº do CPF ou CNPJ, e indicação de endereço de e-mail, para eventual contato;
- ii) Todas as páginas deverão estar rubricadas;
- iii) Assinatura ao final;
- iv) Extrato ou comprovante de titularidade de ações;
- v) Apresentação de cópia dos documentos:

pessoa física: (i) documento de identidade;

pessoa jurídica: (i) estatuto ou contrato social e os documentos societários que comprovem a representação legal do acionista; (ii) documento de identidade do representante legal;

fundo de investimento: (i) regulamento do fundo; (ii) estatuto ou contrato social do seu administrador, conforme o caso, observada a política de voto do fundo, e documentos societários que comprovem os poderes de representação; (iii) documento de identidade do representante legal.

O prazo para recebimentos dos boletins de voto à distância pela Companhia é de até 7 (sete) dias antes da data marcada para a assembleia geral, conforme previsto no artigo 21-B da Instrução CVM 481/09. A Companhia em até 3 (três) dias do recebimento do boletim de voto à distância comunicará ao acionista se os documentos recebidos são suficientes para que o voto seja considerado válido ou os prazos e procedimentos para eventual necessidade de retificação, nos termos do artigo 21-U da Instrução CV 481/09.

## 12.2 - Regras, Políticas E Práticas Relativas às Assembleias Gerais

### **(h) Disponibilização de sistema eletrônico de recebimento do boletim de voto à distância ou de participação à distância.**

Endereço eletrônico: [ri@saomartinho.com.br](mailto:ri@saomartinho.com.br) – assunto: “Boletim de Voto à Distância”.  
Não é necessário o envio das vias físicas caso o acionista opte pelo encaminhamento via e-mail.

### **(i) Instruções para que o acionista ou grupo de acionistas inclua propostas de deliberação, chapas ou candidatos a membros do conselho de administração e do conselho fiscal no boletim de voto à distância**

Caso o acionista queira realizar pedidos de inclusão de propostas no boletim de voto à distância de matérias a serem deliberadas por ocasião da assembleia geral, ou incluir candidatos ao conselho de administração e ao conselho fiscal, deverá observar, respectivamente, os percentuais definidos no Anexo 21-L-II e Anexo 21-L-I da Instrução CVM nº 481/09, apresentando as propostas por meio de correspondência postal ou eletrônica, nos endereços informados no item “g” acima, juntamente com os documentos e informações exigidos pela Instrução mencionada.

Os prazos para inclusão de propostas no boletim de voto à distância devem obedecer ao previsto nos incisos I e II do artigo 21-L. A inclusão de propostas por meio do boletim de voto à distância pode ter como objeto tanto matéria de competência da assembleia geral ordinária quanto matéria de competência da assembleia geral extraordinária (parágrafo único do artigo 21-M).

### **(j) Disponibilização de fóruns e páginas na rede mundial de computadores destinados a receber e compartilhar comentários dos acionistas sobre as pautas das assembleias**

A Companhia não mantém fóruns e páginas na rede mundial de computadores destinados a receber e compartilhar comentários dos acionistas sobre as pautas das assembleias.

### **(k) Outras informações necessárias à participação à distância e ao exercício do direito ao voto à distância**

Todas as informações necessárias à participação do voto à distância e ao exercício do direito ao voto à distância foram descritas nos itens “g”, “h” e “i” acima.

## 12.3 - Regras, Políticas E Práticas Relativas ao Conselho de Administração

O CA é órgão de deliberação colegiada, composto por 7 (sete) membros, dentre os quais um Presidente e um Vice-Presidente, eleitos e destituíveis a qualquer tempo pela Assembleia Geral, com mandato unificado de 2 (dois) anos, permitida a reeleição, sendo que pelo menos 2 (dois) membros ou 20% (vinte por cento), o que for maior, deverão ser conselheiros independentes, conforme a definição do Regulamento do Novo Mercado. A Proposta da Administração informará a aderência dos candidatos à política de indicação e caracterização como conselheiro independente, a ser deliberada na assembleia geral que os eleger. Quando, em decorrência do cálculo do percentual referido neste artigo, resultar número fracionário haverá o arredondamento para o número inteiro imediatamente superior.

As reuniões deverão obedecer ao calendário anual de reuniões ordinárias, proposto pelo Presidente do Conselho, com periodicidade mensal. Não obstante, ao Presidente do Conselho de Administração caberá a convocação de reuniões extraordinárias, quando julgar conveniente, para tratar de assuntos específicos.

Qualquer reunião será convocada pelo Presidente do Conselho de Administração e na sua ausência, pelo Vice-Presidente do Conselho por meio de aviso formal, enviado a cada membro com antecedência mínima de 5 (cinco) dias, a qual poderá ser dispensada em caso de comparecimento de todos os Conselheiros.

O Conselho de Administração, para validamente deliberar sobre qualquer assunto, deverá se reunir com, no mínimo, 5 (cinco) membros. No caso de não atingido desse quorum não ser atingido em primeira convocação, outra reunião deverá ser convocada.

As deliberações do Conselho de Administração serão tomadas por maioria de votos dos membros presentes à reunião. Havendo empate na votação, a matéria será remetida para nova reunião para deliberação com a participação de todos os conselheiros. Serão registradas em ata eventuais abstenções e votos divergentes.

Os Conselheiros poderão ser representados nas reuniões do Conselho de Administração por outro Conselheiro a quem tenham sido conferidos poderes especiais. Os Conselheiros poderão, ainda, participar de tais reuniões por intermédio de conferência telefônica ou videoconferência, sendo considerados presentes à reunião.

Demais regras e práticas do Conselho de Administração estão previstas no Regimento Interno aprovado pelo próprio órgão em 29.6.2020, disponível no website na página de Relações com Investidores ([www.saomartinho.com.br/ri](http://www.saomartinho.com.br/ri)) e nos websites da Comissão de Valores Mobiliários ([www.cvm.gov.br](http://www.cvm.gov.br)) e da B3 S.A. – Brasil, Bolsa, Balcão (<http://www.b3.com.br>).

**(a) número de reuniões realizadas no último exercício social, discriminando entre número de reuniões ordinárias e extraordinárias**

2020/2021	Natureza
27.4.2020	Ordinária
25.5.2020	Ordinária
29.6.2020	Ordinária
31.7.2020	Ordinária
10.8.2020	Ordinária
28.9.2020	Ordinária
26.10.2020	Ordinária
9.11.2020	Ordinária
14.12.2020	Ordinária
20.01.2021	Extraordinária
08.02.2021	Ordinária
01.03.2021	Extraordinária
29.3.2021	Ordinária

**(b) se existirem, as disposições do acordo de acionistas que estabeleçam restrição ou vinculação ao exercício do direito de voto de membros do conselho**

## 12.3 - Regras, Políticas E Práticas Relativas ao Conselho de Administração

A Companhia não possui nenhum acordo de acionistas vigente.

### **(c) regras de identificação e administração de conflitos de interesses**

Os conselheiros não devem negociar/competir com a Companhia. Os eventuais conflitos de interesse devem ser tratados conforme determinam as normas legais, e políticas da Companhia.

Caso algum conselheiro considere que não é independente em relação à matéria em discussão, podendo influenciar ou tomar decisões por motivos distintos dos interesses da Companhia e de seus acionistas, este deverá manifestar imediatamente seu conflito de interesses ou existência de interesse particular, sob pena de qualquer pessoa o fazer.

Tão logo seja identificado o conflito de interesse ou interesse particular de qualquer presente à reunião, a pessoa envolvida deve afastar-se das discussões e deliberações, podendo, por decisão dos demais Conselheiros, retirar-se temporariamente da reunião até o encerramento do assunto.

### **(d) se o emissor possui política de indicação e de preenchimento de cargos do conselho de administração formalmente aprovada, indicando, quando positivo:**

- (i) **órgão responsável pela aprovação da política, data da aprovação e, caso o emissor divulgue a política, locais na rede mundial de computadores onde o documento pode ser consultado**

A Companhia possui política de indicação prevista no Regimento Interno do Conselho de Administração, pelo próprio órgão em 29.6.2020, disponível no website na página de Relações com Investidores ([www.saomartinho.com.br/ri](http://www.saomartinho.com.br/ri)) e nos websites da Comissão de Valores Mobiliários ([www.cvm.gov.br](http://www.cvm.gov.br)) e da B3 S.A. – Brasil, Bolsa, Balcão (<http://www.b3.com.br>).

- (ii) **principais características da política, incluindo regras relativas ao processo de indicação dos membros do conselho de administração, à composição do órgão e à seleção de seus membros**

O Regimento Interno do Conselho de Administração prevê que a indicação e eleição do Presidente, Vice-Presidente e demais membros do Conselho de Administração seguirá a Regulamento do Novo Mercado, as políticas da Companhia e as deliberações da Assembleia Geral.

Além disso, prevê os seguintes requisitos para ser membro do Conselho de Administração:

- a) Ter reputação ilibada;
- b) Não ser impedido legalmente para o exercício do cargo;
- c) Não ser condenado pela prática de crime ou contravenção, incluindo crime falimentar, de prevaricação, peita ou suborno, concussão, peculato, contra a economia popular, contra o sistema financeiro nacional, contra as normas de defesa da concorrência e relações de consumo, a fé pública ou a propriedade, ou a pena criminal que vede, ainda que temporariamente, o acesso a cargos públicos;
- d) Disponibilidade de tempo;
- e) Motivação para o exercício da função;
- f) Limite de idade para eleição: até 75 anos. A Assembleia Geral poderá, em caráter de exceção, reeleger membro com idade até 78 anos.

Os candidatos a um primeiro mandato no Conselho de Administração deverão passar por um programa de introdução/integração, incluindo: descrição da função e responsabilidades, avaliação dos últimos relatórios anuais, atas das Assembleias ordinárias e extraordinárias e das reuniões do Conselho, do planejamento estratégico, do sistema de gestão e de outras informações relevantes. Sempre que possível, observar um período mínimo de introdução/integração de 3 meses.

### **12.3 - Regras, Políticas E Práticas Relativas ao Conselho de Administração**

O órgão é composto por 7 (sete membros), dentre eles 2 (dois) são independentes, sendo que para fins de caracterização de independência, deve-se respeitar os critérios previstos no Regulamento do Novo Mercado e considerar sua relação com a Companhia, sociedades controladas, coligadas ou sob controle comum, bem como com seus acionistas controladores diretos ou indiretos e seus administradores.

Todos os conselheiros devem ser eleitos na mesma Assembleia Geral Ordinária, exceto em caso eleição em razão de vacância. A reeleição é permitida para se construir um Conselho experiente e produtivo, mas deve ser precedida de uma avaliação de desempenho e não ser automática.



## **12.4 - Descrição da Cláusula Compromissória Para Resolução de Conflitos Por Meio de Arbitragem**

Nos termos do artigo 38 do Estatuto Social, a Companhia, seus acionistas, administradores e os membros do Conselho Fiscal, efetivos e suplentes, obrigam-se a resolver, por meio de arbitragem, perante a Câmara de Arbitragem do Mercado, na forma de seu regulamento, toda e qualquer disputa ou controvérsia que possa surgir entre eles, relacionada com ou oriunda da sua condição de emissor, acionistas, administradores e membros do conselho fiscal, em especial, decorrentes das disposições contidas na Lei das Sociedades por Ações e na Lei que disciplina o mercado de valores mobiliários, no estatuto social da Sociedade, nas normas editadas pelo Conselho Monetário Nacional, pelo Banco Central do Brasil e pela CVM, bem como nas demais normas aplicáveis ao funcionamento do mercado de capitais em geral, além daquelas constantes do Regulamento do Novo Mercado, dos demais regulamentos da B3 e do Contrato de Participação no Novo Mercado.

**12.5/6 - Composição E Experiência Profissional da Administração E do Conselho Fiscal**

Nome	Data de nascimento	Orgão administração	Data da eleição	Prazo do mandato	Número de Mandatos Consecutivos
CPF	Profissão	Cargo eletivo ocupado	Data de posse	Foi eleito pelo controlador	Percentual de participação nas reuniões
Outros cargos e funções exercidas no emissor		Descrição de outro cargo / função			
Ivan Barcellos Dalri 031.838.108-75	22/01/1963 Engenheiro Agrônomo	Pertence apenas à Diretoria 19 - Outros Diretores Diretor Agroindustrial Unidade (Boa Vista)	31/07/2020 31/07/2020	AGO/2022 Sim	2 0.00%
Helder Luiz Gosling 093.164.888-26	19/08/1966 Engenheiro de Produção Mecânica	Pertence apenas à Diretoria 19 - Outros Diretores Diretor Comercial e de Logística	31/07/2020 31/07/2020	AGO/2022 Sim	10 0.00%
Carlos Fernando Zanetti de Andrade 071.673.788-44	12/10/1962 Engenheiro Agrônomo	Pertence apenas à Diretoria 19 - Outros Diretores Diretor Agroindustrial Unidade (Santa Cruz)	31/07/2020 31/07/2020	AGO/2022 Sim	10 0.00%
Plínio Sérgio Ferraz de Campos 175.817.828-08	29/07/1974 Administrador de Empresas	Pertence apenas à Diretoria 19 - Outros Diretores Diretor Administrativo	31/07/2020 31/07/2020	AGO/2022 Sim	2 0.00%
Agenor Cunha Pavan 041.561.798-77	25/06/1962 Engenheiro de Produção Química	Pertence apenas à Diretoria 19 - Outros Diretores Diretor Superintendente Agroindustrial	31/07/2020 31/07/2020	AGO/2022 Sim	10 0.00%
Luciana Cortes Carvas 027.388.357-75	25/11/1970 Publicitária	Pertence apenas à Diretoria 19 - Outros Diretores Diretora de Recursos Humanos, Saúde e Segurança	30/07/2021 30/07/2021	AGO/2022 Sim	0 0.00%
Ricardo Azevedo Gonçalves 083.501.118-60	08/01/1964 Engenheiro Agrônomo	Pertence apenas à Diretoria 19 - Outros Diretores Diretor Agroindustrial da Unidade São Martinho	31/07/2020 31/07/2020	AGO/2022 Sim	3 0.00%
Marcos Helder Pavan Mônaco 106.175.538-07	29/10/1963 Engenheiro Químico	Pertence apenas à Diretoria 19 - Outros Diretores Diretor Agroindustrial Unidade (Iracema)	31/07/2020 31/07/2020	AGO/2022 Sim	6 0.00%

**12.5/6 - Composição E Experiência Profissional da Administração E do Conselho Fiscal**

Nome	Data de nascimento	Orgão administração	Data da eleição	Prazo do mandato	Número de Mandatos Consecutivos
CPF	Profissão	Cargo eletivo ocupado	Data de posse	Foi eleito pelo controlador	Percentual de participação nas reuniões
Outros cargos e funções exercidas no emissor		Descrição de outro cargo / função			
Agenor Cunha Pavan 041.561.798-77	25/06/1962 Engenheiro de Produção Química	Pertence apenas à Diretoria 11 - Diretor Vice Presidente/ Superintendente	31/07/2020 31/07/2020	AGO/2022 Sim	4 0.00%
Felipe Vicchiato 260.593.418-70	17/09/1976 Administrador de Empresas	Pertence apenas à Diretoria 12 - Diretor de Relações com Investidores	31/07/2020 31/07/2020	AGO/2022 Sim	6 0.00%
Diretor Financeiro e de Relações com Investidores					
Elias Eduardo Rosa Georges 148.332.328-55	08/01/1973 Advogado	Pertence apenas à Diretoria 19 - Outros Diretores  Diretor Jurídico, de Governança, Riscos e Conformidade e de Relações Institucionais	31/07/2020 31/07/2020	AGO/2022 Sim	2 0.00%
Fabio Venturelli 114.256.038-40	25/10/1965 Engenheiro de Produção	Pertence apenas à Diretoria 10 - Diretor Presidente / Superintendente	31/07/2020 31/07/2020	AGO/2022 Sim	11 0.00%
João Carlos Costa Brega 048.506.488-00	05/05/1963 Administrador de Empresas	Pertence apenas ao Conselho de Administração 27 - Conselho de Adm. Independente (Efetivo)	31/07/2020 31/07/2020	AGO/2022 Sim	1 92.00%
Membro de Comitês não estatutários					
Mauricio Krug Ometto 127.718.108-08	04/12/1970 Administrador de Empresas	Pertence apenas ao Conselho de Administração 21 - Vice Presidente Cons. de Administração	31/07/2020 31/07/2020	AGO/2022 Sim	2 100.00%
Guilherme Fontes Ribeiro 270.321.468-56	19/06/1978 Administrador de Empresas	Pertence apenas ao Conselho de Administração 22 - Conselho de Administração (Efetivo)	31/07/2020 31/07/2020	AGO/2022 Sim	2 100.00%

**12.5/6 - Composição E Experiência Profissional da Administração E do Conselho Fiscal**

Nome	Data de nascimento	Orgão administração	Data da eleição	Prazo do mandato	Número de Mandatos Consecutivos
CPF	Profissão	Cargo eletivo ocupado	Data de posse	Foi eleito pelo controlador	Percentual de participação nas reuniões
Outros cargos e funções exercidas no emissor		Descrição de outro cargo / função			
<b>Membro de Comitês não estatutários</b>					
Marcelo Campos Ometto	30/05/1961	Pertence apenas ao Conselho de Administração	31/07/2020	AGO/2022	6
027.992.798-30	Administrador de Empresas	22 - Conselho de Administração (Efetivo)	31/07/2020	Sim	100.00%
<b>Membro de Comitês não estatutários</b>					
Murilo Cesar Lemos dos Santos Passos	06/07/1947	Pertence apenas ao Conselho de Administração	31/07/2020	AGO/2022	6
269.050.007-87	Engenheiro Químico	24 - Presidente do Conselho de Administração Independente	31/07/2020	Sim	100.00%
<b>Membro de Comitês não estatutários</b>					
Nelson Marques Ferreira Ometto	10/08/1964	Pertence apenas ao Conselho de Administração	31/07/2020	AGO/2022	4
052.193.198-33	Administrador de Empresas	22 - Conselho de Administração (Efetivo)	31/07/2020	Sim	100.00%
<b>Membro de Comitês não estatutários</b>					
Olga Stankevicius Colpo	26/05/1952	Pertence apenas ao Conselho de Administração	31/07/2020	AGO/2022	0
216.118.408-30	Administradora de Empresas	22 - Conselho de Administração (Efetivo)	31/07/2020	Sim	100.00%
<b>Membro de Comitês não estatutários</b>					
Marcos Ribeiro Barbosa	08/12/1961	Conselho Fiscal	31/07/2020	AGO/2022	7
031.645.538-54	Advogado	46 - C.F.(Suplent)Eleito p/Controlador	31/07/2020	Sim	0.00%
<b>Membro de Comitês não estatutários</b>					
Mauricio Curvelo de Almeida Prado	25/05/1967	Conselho Fiscal	31/07/2020	AGO/2022	7
127.822.448-33	Advogado	43 - C.F.(Efetivo)Eleito p/Controlador	31/07/2020	Sim	100.00%
<b>Membro de Comitês não estatutários</b>					
Carlos Alberto Ercolin	06/05/1960	Conselho Fiscal	31/07/2020	AGO/2022	3
011.681.358-00	Administrador de empresas	43 - C.F.(Efetivo)Eleito p/Controlador	31/07/2020	Sim	100.00%

**12.5/6 - Composição E Experiência Profissional da Administração E do Conselho Fiscal**

Nome	Data de nascimento	Orgão administração	Data da eleição	Prazo do mandato	Número de Mandatos Consecutivos
CPF	Profissão	Cargo eletivo ocupado	Data de posse	Foi eleito pelo controlador	Percentual de participação nas reuniões
Outros cargos e funções exercidas no emissor		Descrição de outro cargo / função			
Isabel Cristina Bittencourt Santiago 451.956.766-15	21/10/1964 Contadora	Conselho Fiscal 46 - C.F.(Suplent)Eleito p/Controlador	31/07/2020 31/07/2020	AGO/2022 Sim	3 0.00%
Paulo Nobrega Frade 272.844.948-16	18/04/1979 Administrador de Empresas	Conselho Fiscal 45 - C.F.(Efetivo)Eleito p/Minor.Ordinaristas	31/07/2020 31/07/2020	AGO/2022 Não	0 100.00%
N/A					
Eduardo Cysneiros de Moraes 017.971.487-29	21/09/1974 Economista	Conselho Fiscal 48 - C.F.(Suplent)Eleito p/Minor.Ordinaristas	31/07/2020 31/07/2020	AGO/2022 Não	0 0.00%
N/A					

**Experiência profissional / Critérios de Independência**

Ivan Barcellos Dalri - 031.838.108-75

Graduado em Engenharia Agrônômica pela Escola Superior de Agricultura "Luiz de Queiroz" – USP/Piracicaba, com MBA em Gestão do Agronegócio pela Esalq São Paulo. Ivan já passou por empresas como Usina Santa Bárbara (SP), Destilaria Rio Brilhante (MS), Usina Delta (MG) e Grupo Carlos Lyra (MG), mas atua na São Martinho desde 2004. Atuou como gerente agrícola da Usina Iracema até março de 2017, quando aceitou o desafio de ser tornar diretor agroindustrial da Usina Boa Vista, cargo que ocupou até 02/4/2018, quando foi incorporada pela São Martinho S.A. Foi membro do Conselho de Administração da Usicred - Cooperativa de Crédito dos Empregados do São Martinho S.A.

Indicação de todos os cargos de administração que ocupe em outras sociedades ou organizações do terceiro setor: Diretor de Operações da Bioenergética Boa Vista S.A.

Helder Luiz Gosling - 093.164.888-26

Graduado em Engenharia de Produção Mecânica, Pós-Graduado em Administração de Empresas. Profissional com mais de 34 anos de experiência em empresas do ramo químico, commodities e alimentício (açúcar, álcool e café), na importação, exportação e distribuição no mercado interno. Possui sólida experiência na área de logística adquirida por sua atuação em empresas como: Copersucar, Solvay, Ipiranga e ED&F Man. É Diretor Comercial e de Logística da São Martinho desde 2008. Também foi Diretor Comercial e de Logística na Usina Boa Vista S.A de 23/02/2017 a 2/4/2018, quando foi incorporada pela São Martinho S.A.

Indicação de todos os cargos de administração que ocupe em outras sociedades ou organizações do terceiro setor: Diretor de Operações da São Martinho Logística e Participações S.A.; Diretor Comercial na Bioenergética São Martinho S.A., Bioenergia São Martinho Ltda., Bioenergética Santa Cruz S.A. Bioenergética Boa Vista S.A. e Diretor do DEINFRA/FIESP.

Carlos Fernando Zanetti de Andrade - 071.673.788-44

Graduado em Engenharia Agrônômica pela Faculdade de Ciências Agrárias e Veterinárias de Jaboticabal (FCAVJ – 1987). Especializou-se em Engenharia de Segurança do Trabalho pela Faculdade de Engenharia de Agrimensura de Pirassununga (FEAP – 1993). Fez pós-graduação em Marketing Estratégico pela Universidade de Ribeirão Preto (UNAERP – 1998), pós-graduação em Gestão Empresarial pela Fundação Getúlio Vargas (FGV – 1999), pós-graduação em Marketing pela Fundação Getúlio Vargas (FGV – 2000) e pós-graduação em Gestão Financeira e Controladoria pela Fundação Getúlio Vargas (FGV – 2003). Iniciou sua carreira profissional na Usina São Martinho passando pelos seguintes cargos: Engenheiro Agrônomo, chefe de Tratos Culturais, coordenador de Desenvolvimento Interno, gerente de Recursos Humanos, foi Diretor Agroindustrial da Usina Boa Vista S.A e Diretor Agroindustrial da São Martinho S.A. em sua unidade agroindustrial, localizada no município de Itacemópolis de abr/2010 até mar/2020, quando então foi eleito Diretor Agroindustrial da São Martinho S.A. em sua unidade agroindustrial, localizada no município de Américo Brasiliense– SP.

Indicação de todos os cargos de administração que ocupe em outras sociedades ou organizações do terceiro setor: Diretor de Operações na Bioenergética Santa Cruz S.A.

---

Plínio Sérgio Ferraz de Campos - 175.817.828-08

Graduado em Administração de Empresas pelas Faculdades Integradas Campos Salles e possui MBA em Gestão Empresarial pela Fundação Getúlio Vargas de São Paulo. Plínio é um executivo com 30 anos de experiência profissional adquirida em multinacionais e nacionais de grande porte, tais como Dow Brasil, Marfrig Alimentos e Avon Cosméticos. Foi Diretor de CSC e Finanças Brasil na Cargill Agrícola de 2015 a 2018. Especialista em finanças, possui mais de 15 anos de forte atuação no planejamento, implementação, estabilização e transformação de centros de serviços compartilhados regionais e globais. Foi Diretor Financeiro da Usicred, Cooperativa de Crédito dos Empregados do São Martinho S.A. É Diretor Administrativo da São Martinho S.A, sendo responsável pelas áreas e equipes Administrativa e Trabalhista, Contabilidade e Tributos, Suprimentos, Tecnologia da Informação e Transações Financeiras.

Indicação de todos os cargos de administração que ocupe em outras sociedades ou organizações do terceiro setor: Diretor Administrativo das empresas controladas pela São Martinho S.A.: São Martinho Terras Imobiliárias S.A, Bioenergética Santa Cruz S.A., São Martinho Inova S.A., São Martinho Logística e Participações S.A., São Martinho Terras Agrícolas S.A. e nas SPEs imobiliárias: Residencial Pradópolis SPE Ltda.; Residencial Pradópolis II SPE Ltda; Empresarial Nova Itacemópolis SPE Ltda.; Residencial Nova Itacemópolis SPE Ltda.; SPE Residencial Limeira Ltda.; SPE Residencial Recanto das Paineiras Empreendimentos Imobiliários Ltda.; SPE Park Empresarial Itacemópolis Ltda e Residencial Jardim Irajá SPE Ltda. Presidente do Conselho de Administração da Usicred, Cooperativa de Crédito dos Empregados do São Martinho S.A.

---

Agenor Cunha Pavan - 041.561.798-77

Agenor Cunha Pavan - 041.561.798-77

Graduado em Engenharia de Produção Química pela Faculdade Engenharia Industrial (FEI – 1986). Especializou-se em Engenharia de Açúcar e Álcool pelo Centro de Tecnologia da Copersucar (1987). Fez também MBA em Gestão Empresarial (2000) e Executivo Internacional (2002), pela Fundação Getúlio Vargas (FGV) em Ribeirão Preto e Ohio University. Iniciou sua carreira profissional na companhia exercendo cargos como: Assistente Técnico de Produção, Gerente de Produção, Gerente Executivo (Membro do Comitê de Reestruturação “Projeto Novos Rumos”), Gerente Industrial. Foi Diretor de Operações da Nova Fronteira Bioenergia S.A. no período de 2010 a 2017, joint venture entre a São Martinho S.A e a Petrobras Biocombustível S.A., que teve como principal objetivo, através da Usina Boa Vista, ampliar a produção de etanol na região Centro-Oeste e, foi Diretor da empresa Usina Boa Vista S.A. de 2010 a 2018, quando foi incorporada pela São Martinho S.A. Foi membro do Conselho de Administração da Usina Santa Luiza S.A., sociedade incorporada pela São Martinho S.A. em 1º.2.2019.

Indicação de todos os cargos de administração que ocupe em outras sociedades ou organizações do terceiro setor: Diretor de Operações Agrícolas da São Martinho Terras Agrícolas S.A; Diretor Vice-Presidente da Bioenergética São Martinho S.A.; Bioenergia São Martinho Ltda., Bioenergética Santa Cruz S.A., e da Bioenergética Boa Vista S.A.; Diretor da São Martinho Logística e Participações S.A. e Diretor Vice Presidente de Inovações Tecnológicas da São Martinho Inova S.A. Diretor das SPEs Imobiliárias: Residencial Pradópolis SPE Ltda.; Residencial Pradópolis II SPE Ltda; Empresarial Nova Itacemópolis SPE Ltda.; Residencial Nova Itacemópolis SPE Ltda.; SPE Residencial Limeira Ltda.; SPE Residencial Recanto das Paineiras Empreendimentos Imobiliários Ltda.; SPE Park Empresarial Itacemópolis Ltda e Residencial Jardim Irajá SPE Ltda.

---

Luciana Cortes Carvas - 027.388.357-75

Graduada em Publicidade e Propaganda pela Universidade Federal do Rio de Janeiro – UFRJ, com Pós-graduação em Engenharia de Produção pela UFRJ e MBA em Recursos Humanos pela Fundação Getúlio Vargas – FGV. Ingressou na São Martinho S.A. em 2017. Também foi Diretora de Recursos Humanos da British Petroleum - Biofuels (2012 a 2017), Diretora Executiva de Recursos Humanos na Hypermarchas S/A (2009 a 2012), Diretora de Recursos Humanos da Mars (2006 a 2009), Membro da Diretoria Executiva da ABRH/SP e Membro do Conselho Deliberativo da ABRH/SP (2012 a 2020).

Indicação de todos os cargos de administração que ocupe em outras sociedades ou organizações do terceiro setor: Não há.

---

Ricardo Azevedo Gonçalves - 083.501.118-60

Ricardo Azevedo é graduado em Engenharia Agrônômica pela Faculdade de Agronomia e Zootecnia de Espírito Santo do Pinhal – SP e em Engenharia de Segurança do Trabalho pela Universidade Moura Lacerda de Ribeirão Preto - SP, com Especialização em Administração em Agronegócio pela Unaerp de Ribeirão Preto e Pós-Graduação em Gestão Empresarial em Agribusiness pela Fundação Getúlio Vargas de Ribeirão Preto. Ricardo consolidou sua carreira no Grupo São Martinho, onde trabalha há 33 anos. Ingressou na Usina São Martinho, unidade do grupo localizada em Pradópolis – SP, em 1988, como Estagiário. Foi Diretor Agroindustrial da Usina Boa Vista S.A de 20/12/2010 a 02/04/2017. Foi Conselheiro de Administração da Usicred, Cooperativa de Crédito dos Empregados do São Martinho S.A.

Indicação de todos os cargos de administração que ocupe em outras sociedades ou organizações do terceiro setor: Diretor de Operações da Bioenergética São Martinho S.A.

---

Marcos Helder Pavan Mônaco - 106.175.538-07

Graduado em Engenharia Química pela FEI, com especialização em engenharia açucareira pela Copersucar - SP e MBA em gestão da produção pelo UFSCAR - SP, Mônaco possui experiência de mais de 35 anos no gerenciamento da cadeia produtiva sucroalcooleira, com amplo conhecimento em produção de açúcar, álcool, energia, sistema de apoio do setor industrial e gestão de sistemas agrícola. Iniciou sua carreira na Santa Cruz S.A. – Açúcar e Álcool, passando pelas áreas de engenharia, Gerência Industrial e Diretoria Industrial. Foi Conselheiro de Administração da Usicred, Cooperativa de Crédito dos Empregados do São Martinho S.A.

Indicação de todos os cargos de administração que ocupe em outras sociedades ou organizações do terceiro setor: Não há.

---

Felipe Vicchiato - 260.593.418-70

Graduado em Administração de Empresas pela FAAP, com MBA em Finanças pelo INSPER – SP; possui experiência de mais de 21 anos na área financeira, com amplo conhecimento em Controladoria, Tesouraria, Relações com Investidores e M&A. Iniciou sua carreira na Arthur Andersen, passando pelo Banco Bilbao Vizcaya e Banco Bradesco, onde trabalhou nas áreas de Risco e Corporate Banking. Desde 2006 na São Martinho, participou do processo de abertura de capital da Companhia e esteve à frente de importantes decisões financeiras e estratégicas que ajudaram a companhia na execução de seu plano de crescimento.

Indicação de todos os cargos de administração que ocupe em outras sociedades ou organizações do terceiro setor: Diretor Financeiro nas empresas: São Martinho Terras Imobiliárias S.A, São Martinho Inova S.A., São Martinho Logística e Participações S.A. e São Martinho Terras Agrícolas S.A e Diretor Administrativo e Financeiro da Bioenergética São Martinho S.A. (anterior São Martinho Energia S.A.); Diretor das SPEs Imobiliárias: Residencial Pradópolis SPE Ltda.; Residencial Pradópolis II SPE Ltda; Empresarial Nova Iracemápolis SPE Ltda.; Residencial Nova Iracemápolis SPE Ltda.; SPE Residencial Limeira Ltda.; SPE Residencial Recanto das Paineiras Empreendimentos Imobiliários Ltda.; SPE Park Empresarial Iracemápolis Ltda e Residencial Jardim Irajá SPE Ltda.

---

Elias Eduardo Rosa Georges - 148.332.328-55

Advogado, graduado em Direito pela UNIARA, com Pós-Graduação em Direito Processual Civil e Direito Civil pelo Instituto Nacional de Pós-Graduação - INPG e MBA em Gestão de Pessoas pela UNIARA. Atualmente cursa o MBA Executivo Global em Gestão de Negócios Empresariais da FGV em parceria com o ISCTE – IUL (Lisboa - Portugal). Ingressou na São Martinho S.A. em 1998 como advogado pleno, onde construiu sua carreira. Também foi Diretor da Uniduto Logística S/A (fev/2011 a mar/2012), Presidente do Conselho de Administração da Cooperativa Educacional de Ensino de Araraquara-SP – Coeducar (fev/2009 a fev/2015) e Presidente do Conselho de Administração da Usicred, Cooperativa de Crédito dos Empregados do São Martinho S.A. (fev/2009 a jul/2021).

Indicação de todos os cargos de administração que ocupe em outras sociedades ou organizações do terceiro setor: Membro do Conselho de Administração da Usicred, Cooperativa de Crédito dos Empregados do São Martinho S.A.; Diretor Administrativo e Financeiro da Bioenergética Boa Vista S.A.

---

Fabio Venturelli - 114.256.038-40

Fabio é graduado em Engenharia de Produção pela Politécnica, USP (1988), e com Executive Education no INSEAD em Fontainebleau, França (2000). Possui mais de 30 anos de experiência nas áreas de Gestão Corporativa, Gerenciamento de Negócios Globais e Gerenciamento Comercial na indústria de produtos químicos e plásticos, com vasta experiência em gestão de empresas nacionais e internacionais. Iniciou sua carreira na The Dow Chemical, onde ocupou diversos cargos no Brasil e nos Estados Unidos, incluindo Diretor Global de Negócios e Diretor Corporativo de Desenvolvimento Estratégico, no período de 1989 a 2007. Em 2007, assumiu o desafio de liderar a São Martinho como CEO, desempenhando papel fundamental para o crescimento estratégico da Companhia, a posicionando como uma das maiores empresas do setor sucroenergético brasileiro. Fabio foi membro do Conselho de Administração e Diretor Presidente da Nova Fronteira Bioenergia S.A. no período de 2010 a 2017, joint venture entre a São Martinho S.A e a Petrobras Biocombustível S.A.. Foi membro do Conselho de Administração da Landco Empreendimentos e Participações S.A de 2016 a 2017 e da Vale do Mogi Empreendimentos Imobiliários S.A de 2014 a 2017, e Conselheiro Independente da Braskem S.A. de 2018 a 2020. Atualmente, além de CEO da São Martinho e S.A, ocupa também a posição de vice-presidente do Conselho de Administração do CTC – Centro de Tecnologia Canavieira.

Indicação de todos os cargos de administração que ocupe em outras sociedades ou organizações do terceiro setor: Diretor Presidente das controladas da São Martinho S.A.: Bioenergética São Martinho S.A., Bioenergética Santa Cruz S.A., Bioenergética Boa Vista S.A. Bioenergia São Martinho Ltda.; São Martinho Logística e Participações S.A., São Martinho Inova S.A., São Martinho Terras Agrícolas S.A, São Martinho Terras Imobiliárias S.A, Vice-Presidente do Conselho de Administração do Centro de Tecnologia Canavieira S.A.

---

João Carlos Costa Brega - 048.506.488-00

Presidente da Whirlpool Latin America e Executive VP. Formado em Administração de Empresas pela Fundação Getúlio Vargas. Trabalhou na Sharp, então, ingressou na Whirlpool há 25 anos. Nessa Companhia, já foi CFO, Finance director no USA, country manager da Argentina e Chile, CEO do México, Canadá e Embraco antes da posição de President LATAM.

Indicação de todos os cargos de administração que ocupe em outras sociedades ou organizações do terceiro setor: Desde 2016, é membro do conselho de administração da Associação de Assistência à Criança com Deficiência (AACD).

---

Mauricio Krug Ometto - 127.718.108-08

Graduado em Administração de Empresas pela EAESP – Fundação Getúlio Vargas (1993), especialização em Administração Estratégica, Administração de Qualidade Total e Administração de Recursos Humanos do programa Certificate of Special Studies in Administration and Management da Harvard Extension School – Harvard University (1994). Em 2017 participou do Programa de Desenvolvimento de Conselheiros na Fundação Dom Cabral. Iniciou na Santa Cruz S.A. Açúcar e Alcool em 1995 sendo eleito Diretor em 1996, cargo ocupado até 2014. Foi membro do Conselho de Administração da Landco Empreendimentos e Participações S.A no período de 04.04.2016 a 31.05.2017 e da Vale do Mogi Empreendimentos Imobiliários S.A no período de 01.08.2014 a 31.05.2017.

Indicação de todos os cargos de administração que ocupe em outras sociedades ou organizações do terceiro setor: Diretor da Agro Pecuária Boa Vista S.A., Cia Agrícola Debelma, Debelma Participações S.A., Agro Pecuária Vale do Corumbataí S.A; Diretor Vice-Presidente da Luiz Ometto Participações S.A. e Diretor Presidente da Imobiliária Paramirim S.A. Membro do Conselho Deliberativo da UNICA (União da Indústria da Cana de Açúcar).

---

Guilherme Fontes Ribeiro - 270.321.468-56

Graduado em Administração de Empresas pela FAAP – Fundação Armando Alvares Penteado (2000), especializou-se em Finanças pela FIA, São Paulo, SP (2003), Gestão de Ativos pelo New York Institute of Finance, New York, NY (2009), Estratégia e Inovação pela Wharton School, Pensilvania (2007) e Educação Executiva em Estratégia pela GE Management Institute, Crotonville, New York, NY (2015). Participou de Curso de Formação de Conselheiros de Administração pelo IBGC, São Paulo, SP (2010) entidade da qual é membro, e do Programa de Desenvolvimento de Conselheiros da Fundação Dom Cabral, Nova Lima, MG (2017). Atuou doze anos no mercado financeiro, iniciando sua trajetória na área de crédito do BankBoston Banco Múltiplo (1998/2004), e posteriormente atuou como Portfolio Manager - no BankBoston Asset Management (2004/2006) e Itaú Asset Management (2006/2007), e Gestor de Renda Variável no Itaú Asset Management (2007/2008). Foi Membro do Conselho de Administração da Nova Fronteira Bioenergia S.A. no período de 2016 a 2017, joint venture entre a São Martinho e a Petrobras Biocombustível S.A., que teve como principal objetivo, através da Usina Boa Vista, ampliar a produção de etanol na região Centro-Oeste. Foi membro do Conselho de Administração da Landco Empreendimentos e Participações S.A no período de 04.04.2016 a 31.05.2017 e da Vale do Mogi Empreendimentos Imobiliários S.A no período de 01.08.2014 a 31.05.2017. Em 2019 atuou como membro do conselho consultivo da BP - Beneficência Portuguesa de São Paulo. É coordenador do Comitê de Gestão de Pessoas da São Martinho S.A. e também membro dos Comitês de Auditoria, Financeiro e Inovações Tecnológicas.

Indicação de todos os cargos de administração que ocupe em outras sociedades ou organizações do terceiro setor: Diretor Presidente da San Giovanni Participações S/A, Diretor Vice-Presidente da Agropecuária Vale do Corumbataí S/A, Diretor Vice Presidente da Agropecuária Caieira do Norte S.A., Diretor Vice-Presidente da Imobiliária Paramirim S/A, Diretor da João Ometto Participações S.A. e do Instituto João e Belinha Ometto S.A. Membro do Conselho Deliberativo da UNICA (União da Indústria da Cana de Açúcar).

---

Marcelo Campos Ometto - 027.992.798-30

Graduado em Administração de Empresas pela Universidade de Ribeirão Preto (1988) e realizou o Curso de Especialização em Administração pela Fundação Getúlio Vargas - São Paulo (1990), onde se especializou em Administração Agrícola. Iniciou sua carreira na Usina São Martinho S.A. – Açúcar e Alcool, atuando como Gerente Executivo no período de 1984 a 1997. Na Usina São Martinho S/A. ocupou os cargos de Gerente Executivo de 1997 a 1998 e a partir de 15 de outubro de 1999, ocupou os cargos de Diretor Agrícola, Diretor de Unidade e o cargo de Diretor Agroindustrial. Na Luiz Ometto Participações S.A., foi eleito Diretor em 1986 e a partir de 1987 passou a exercer o cargo de Diretor Vice-Presidente. Em 2006 passou a ocupar o cargo de Diretor Presidente da Dimas Ometto Participações S.A., foi Membro do Conselho Consultivo do Centro de Tecnologia Copersucar no período de 2001 a 2004, membro do Conselho de Administração da Santa Cruz S.A. Açúcar e Alcool no período de 2011 a 2014. Foi Presidente do Conselho de Administração da Nova Fronteira Bioenergia S.A. no período de 2010 a 2017, joint venture entre a São Martinho e a Petrobras Biocombustível S.A., que teve como principal objetivo, através da Usina Boa Vista, ampliar a produção de etanol na região Centro-Oeste. Foi Membro do Conselho de Administração da ABAG – Associação Brasileira do Agronegócio da Região de Ribeirão Preto – SP, foi Presidente do Conselho de Administração da São Martinho S.A. de julho de 2018 a julho de 2020. Atualmente, é Membro do Conselho de Administração e membro dos Comitês não estatutários do Conselho de Administração da São Martinho S.A.

Indicação de todos os cargos de administração que ocupe em outras sociedades ou organizações do terceiro setor: Diretor Presidente da Dimas Ometto Participações S.A., Diretor Vice-Presidente da Luiz Ometto Participações S.A.; Diretor Presidente da Agropecuária Caieira do Norte S.A.; Presidente do Conselho Deliberativo da União da Indústria da Cana-de-Açúcar – UNICA; Membro do Comitê de Governança – UNICA; Presidente do Conselho Deliberativo – SIAESP – Sindicato da Indústria do Açúcar no Estado de São Paulo e Membro da Diretoria da Fiesp -Federação das Indústrias do Estado de São Paulo.

---

Murilo Cesar Lemos dos Santos Passos - 269.050.007-87



Graduado em Engenharia Química pela Universidade Federal do Rio de Janeiro (1971). Iniciou sua carreira profissional exercendo cargos no Ministério da Indústria e Comércio, no Conselho de Desenvolvimento Industrial (CDI) de assessor de Ministro, Secretário Executivo da Comissão Executiva para Papel e Celulose, coordenador de grupos setoriais do Conselho de Desenvolvimento Industrial (CDI), no período de 1971 a 1977. Atuou também na Companhia Vale do Rio Doce como Diretor da Área de Madeira, Celulose e Meio Ambiente, e exerceu cargos de superintendente (Madeira e Celulose), gerente de Departamento de Estudos e Projetos, gerente de assessoria (Vice Presidência e Diretoria), no período de 1977 a 1989, e, posteriormente, como Diretor da Área de Produtos Florestais, Meio Ambiente e Metalurgia, no período de 1990 a 1993. Neste período em que exerceu a função de Diretor da Companhia Vale do Rio Doce, foi membro do Conselho de Administração das empresas: Florestas Rio Doce S.A.; Alunorte – Alumina do Norte do Brasil S.A.; Aluvale – Vale do Rio Doce Alumínio S.A.; Itabira Internacional Co. Ltda; Bahia Sul Celulose S.A.; Mineração Rio do Norte S.A.; Rio Capim Química S.A.; Usiminas S.A. e da Companhia Siderúrgica de Tubarão; bem como membro do Conselho Consultivo das Empresas: Celulose Nipo-Brasileira S.A. – Cenibra e Cenibra Florestal S.A.; Albrás – Alumínio Brasileiro S.A.; Companhia Docas do Espírito Santo S.A. – Codesa e Rio Doce Geologia S.A. – Dcegeo e Portocel – Terminal de Exportação de Porto do Riacho S.A. Na Celulose Nipo-Brasileira S.A. - Cenibra Florestas do Rio Doce S.A. exerceu, a função de Diretor-Presidente, durante o período de 1989 a 1990. Foi Diretor Superintendente da Bahia Sul Celulose S.A. no período de 1993 a 2001 e posteriormente da Suzano Papel e Celulose S.A até 2006. Ocupou de 2010 a 2017 a Presidência do Conselho de Administração da CPFL Energia e foi Conselheiro da CCR em 2016 e Presidente deste Conselho em 2017.

Indicação de todos os cargos de administração que ocupe em outras sociedades ou organizações do terceiro setor: Presidente do Conselho de Administração da Tegma Gestão e Logística S.A., e Membro do Conselho de Administração da Odontoprev S.A., da Vale S.A.

---

Nelson Marques Ferreira Ometto - 052.193.198-33

Graduado em Administração de Empresas pelo Instituto Superior de Ciências Aplicadas Associação Limeirense de Educação e participou do Projeto de Formação de Sucessores da Oliveira e Bernhoeft Associados. Em 1987, iniciou suas atividades profissionais na São Martinho (Unidade Iracema), onde atuou até 1999 em diversas funções na área administrativa, como membro do Comitê Gerencial e Assessor de Diretoria. Foi Diretor da Valbras Tratores e Peças Ltda. de 1994 a 1999. Foi membro do Conselho de Administração da Landco Empreendimentos e Participações S.A no período de 04.04.2016 a 31.05.2017 e da Vale do Mogi Empreendimentos Imobiliários S.A no período de 01.08.2014 a 31.05.2017. É membro do Comitê de Inovações Tecnológicas e do Comitê Financeiro, ambos não estatutário, do Conselho de Administração da São Martinho S.A.

Indicação de todos os cargos de administração que ocupe em outras sociedades ou organizações do terceiro setor: Diretor da Nelson Ometto Participações Ltda.; Diretor na Agropecuária Caieira do Norte S.A.; Diretor Superintendente da Imobiliária Paramirim S.A.; Diretor da NOP Agropecuária Ltda e Diretor da LJN Participações S.A.

---

Olga Stankevicius Colpo - 216.118.408-30

Possui MBA Executivo Internacional pela FIA-USP e cursos de especialização em negócios junto a Harvard University, Michigan University; INSEAD e Singularity University. Desenvolveu sua carreira como Sócia em Consultoria na PwC, onde atuou por 38 anos (até 2009). Como consultora, atuou como agente de mudança e de transformação organizacional. Nos últimos dez anos na PwC liderou a prática de consultoria na América do Sul e Central, na linha de negócios Organization, People & Change Management and Family Business. Foi CEO na Participações Morro Vermelho S.A. por 7 anos (até 2016) e membro do Conselho de Administração da Copel S.A. – Companhia Paranaense de Energia S.A (desde 2017 até março, 2021). Apoiou conselhos e empresas a implantar modelos robustos de governança empresarial e familiar e novos sistemas de gestão.

Indicação de todos os cargos de administração que ocupe em outras sociedades ou organizações do terceiro setor: Membro do Conselho Fiscal e Comitê Executivo da Childhood Foundation - Brasil (desde 2012). Conselheira Certificada pelo IBGC e membro das Comissões de Inovação e de Empresas Familiares. Membro dos seguintes Conselhos de Administração: Banco BMG S.A. (desde 2017); Solvi Participações S.A. (desde 2018) e Regimar Comercial S.A. (desde 2018).

---

Marcos Ribeiro Barbosa - 031.645.538-54

Bacharel em Direito, pós-graduado em Direito Processual Tributário na Faculdade de Direito PUC-SP, 2002; Faculdade de Direito da Universidade São Francisco, bacharel em Direito, 1997; extensão em Direito Tributário, 1986 pela Universidade de São Paulo - USP; Instituto de Educação Santo André – IESA, bacharel em Ciências Contábeis, 1985; Sócio da Almeida Prado, Camerlingo, Zaitz, Rodrigues, Barbosa, Braghetta, Vieira, Marcondes & Lima Advogados Associados; membro do Conselho Fiscal da Usina São João no período de 2005 a 2012, membro do Conselho Administrativo da Trevisa Investimentos S/A no período de 2003 a 2012 retornando em 2014 e Membro Conselho da Zaurak S/A de Maio de 2011 a Maio de 2012, membro do Conselho Fiscal da São Martinho S/A desde 2013, participando de vários outros conselhos de administração e Conselho fiscal, instrutor em diversas organizações de ensino, Sócio e Diretor da Barbosa e Ribeiro Consultores Contábeis S/S Ltda, desde 1992.

Indicação de todos os cargos de administração que ocupe em outras sociedades ou organizações do terceiro setor: Sócio e Diretor Presidente da Bideford Equities Brasil S/A., Sócio e Administrador da Bideford Participações Ltda e Diretor do Instituto Solidare II.

---

Mauricio Curvelo de Almeida Prado - 127.822.448-33

Bacharel em Direito (1991) pela Universidade de São Paulo. Há mais de 30 anos representa empresas em operações complexas de fusões e aquisições, estruturação de projetos e contratos internacionais. Combina esta prática com vasta experiência (nacional e internacional) na área de arbitragem, representando empresas e como árbitro, em litígios societários, contratuais e de construção. Sócio da MAP Negociação e Arbitragem. Participou de Conselhos de Administração e diversos Conselhos Fiscais. Doutor em Direito Internacional pela Université de Paris X – Nanterre, em 2001, onde também obteve o Master em Comércio Internacional (1996). É Mestre em Direito do Comércio Internacional (1995) pela Universidade de São Paulo. Foi Professor da Fundação Getúlio Vargas de 2002 a 2013. Autor dos livros “Le hardship dans le droit du commerce international, Emile Bruylant/FEC-Feduci, 2003”, “Contrato internacional de transferência de tecnologia – Patente e Know-How, Livraria dos Advogados, 1997”, além de ter organizado obras coletivas e publicado diversos artigos jurídicos na área de contratos internacionais e arbitragem. Pesquisador Convidado na Columbia Law School (2017) e na Université de Paris II (2009/2010). Membro do Conselho do Institute of World Business Law, da Commission on Arbitration (ADRs), e da Commission on Commercial Law and Practice da Câmara de Comércio Internacional (CCI-Paris). É também membro da Société de Législation Comparé (Paris) e do Working Group International Contracts (coordenado pelo Prof. Filip De Ly, Erasmus University, Rotterdam), além de integrar a lista de árbitros de diversas câmaras arbitrais brasileiras. Membro do Conselho Fiscal da São Martinho S/A desde 2013.

Indicação de todos os cargos de administração que ocupe em outras sociedades ou organizações do terceiro setor: Membro do Conselho de Administração da LPS Brasil – Consultoria Imobiliária S/A.

Carlos Alberto Ercolin - 011.681.358-00

Bacharel em Administração (1984) pela Universidade Metodista de São Paulo. Experiência executiva por mais de 25 anos (Nestlé, Grupo ICI, Fleury e Renault) onde galgou diversas posições (Auditor Interno, Gerente de Orçamentos e Diretor Financeiro). Há mais de 15 anos atua como consultor nas áreas financeira e de governança corporativa. Combina esta prática com vasta experiência (nacional e internacional) no treinamento nas áreas financeira, contábil e governança corporativa (Suíça, Escócia, Colômbia, México, Austrália, Inglaterra, Estados Unidos, Chile, Argentina, Trinidad & Tobago, Jamaica e Barbados). Sócio da HEXIS Assessoria em Negócios, especializada em treinamento e assessoria em finanças e governança corporativa. Participou de Conselho de Administração de empresa familiar não listada e Conselhos Fiscais em Sociedades Anônimas de Capital Fechado. Mestre em administração pela FEA-USP; atualmente cursa o Doutorado em Administração (créditos já concluídos) na UNAM-Argentina. Possui MBA em finanças pela FEA-USP e participou de treinamentos no IMD, Suíça. Foi Senior Consultant do Banco Mundial/IFC/GCGF atuando em missão em Moçambique (2010). É professor universitário desde 1986; atualmente ministra diversas disciplinas no programa de Pós-Graduação da Fundação Getúlio Vargas (FGV Management), além da Universidade Positivo, PUC-PR, dentre outras. Coordenador da Formação de Conselheiros da FGV. Autor de capítulos de livros de finanças e governança corporativa (Ed. Saint Paul e Editora Gente). Co-autor do livro de Governança Corporativa da Fundação Getúlio Vargas (FGV Management). Membro associado do IBGC (Instituto Brasileiro de Governança Corporativa desde 2003 onde também atua como palestrante em cursos abertos e in company). É também membro da ANEFAC (Associação Nacional de Finanças, Administração e Contabilidade). Foi membro do Conselho Fiscal da Nova Fronteira Bioenergia S.A no período de 2011 até o início de 2017, joint venture entre a São Martinho S.A. e a Petrobras Biocombustível S.A., que teve como principal objetivo, através da Usina Boa Vista, ampliar a produção de etanol na região Centro-Oeste. É membro do Conselho Fiscal da São Martinho S.A. e Conselheiro Consultivo do PMI-PR. Membro da Comissão de Contabilidade e Finanças do IBGC. É consultor da i-Seed Consulting (inovação e estratégia).

Indicação de todos os cargos de administração que ocupe em outras sociedades ou organizações do terceiro setor: Conselheiro Consultivo do PMI-PR (Project Management Institute).

Isabel Cristina Bittencourt Santiago - 451.956.766-15

Bacharel em Ciências Contábeis (1986) e Administração de Empresas (1987); “Master Business Administration” (MBA) Empresarial pela Fundação Dom Cabral (2008); Conselheira Fiscal e de Administração certificada pelo IBGC – Instituto Brasileiro de Governança Corporativa; Certificada em Auditoria Interna - CIA (2019) pelo IIA Global e Gerenciamento de Riscos - CRMA (2013) pelo IIA Global e pelo The IRM - Inglaterra (2010). Certificada em “Business English” pela Universidade de Cambridge. Instrutora do IBGC- Instituto Brasileiro de Governança Corporativa nos cursos para Conselheiros de Administração e membros de Comitê de Auditoria. Palestrante em Seminários e Congressos; Publicações de artigos na revista nacional do IIA Brasil sobre Comitê de Auditoria e Gerenciamento de Riscos e participação do grupo de trabalho para elaborar o Guia IBGC Orienta: “Orientações sobre Comitê de Auditoria - Melhores Práticas no Assessoramento ao Conselho de Administração”, emitido em parceria entre IBGC e IIA Brasil. Conselheira de Administração do IIA Brasil desde 2017, atuando como Presidente do Conselho de Administração mandato 2021-2022 e Presidente do Comitê de Auditoria e Gestão dos Riscos. Conselheira Fiscal Independente: Lojas Renner S.A desde 2019 (suplente); São Martinho S.A desde 2017 (suplente); Nova Fronteira Bioenergia S/A (“joint venture” da São Martinho S.A com Petrobrás BioEnergia S.A): de 2011 até 2017. Presidente do Conselho Fiscal da Aceprev (Entidade fechada de Previdência Complementar): de 1999 até 2012 e da Fundação Aperam Acesita: de 2010 até 2011. Gerente Executiva de Auditoria Interna e Gerenciamento de Riscos (Regional: Américas); Gerente de conformidade com a SOX & Controles Internos e Contabilidade na Aperam S.A desde 1992. Diretora Financeira e de Relações com Investidores: Metaltrust S.A.: de 2009 até 2012 e sócia proprietária da APN Consultoria de 2005 até 2009.

Indicação de todos os cargos de administração que ocupe em outras sociedades ou organizações do terceiro setor: IIA Brasil – Presidente do Conselho de Administração; Lojas Renner S.A - Conselheira Fiscal independente (suplente); Aperam S.A. - Gerente Executiva de Auditoria Interna e Gerenciamento de Riscos (Regional Américas).

Paulo Nobrega Frade - 272.844.948-16

Administrador de Empresas, formado pela Fundação Getúlio Vargas (FGV) – SP. Chefe de análise da Claritas Investimentos. Ingressou na Claritas em 2002 na área de trading de renda variável e, após 3 anos, passou a fazer análise fundamentalista na própria área de renda variável. Hoje é responsável pela cobertura de diversos setores da indústria brasileira e comanda a área de análise.

Indicação de todos os cargos de administração que ocupe em outras sociedades ou organizações do terceiro setor: Não há.

Eduardo Cysneiros de Moraes - 017.971.487-29

Economista, formado pela Universidade Federal do Rio de Janeiro (UFRJ) – RJ. Gestor dos fundos de ações da Claritas Investimentos. Iniciou sua carreira em 1998 como analista de ações e portfólio manager no Banco Matrix. Em 2002 ingressou na Claritas como membro da equipe de gestão dos fundos de ações e atualmente é Head de gestão dos fundos de ações e membro do Comitê de Investimentos Sênior.

Indicação de todos os cargos de administração que ocupe em outras sociedades ou organizações do terceiro setor: Não há.

Tipo de Condenação	Descrição da Condenação
Ivan Barcellos Dalri - 031.838.108-75 N/A	
Helder Luiz Gosling - 093.164.888-26 N/A	
Carlos Fernando Zanetti de Andrade - 071.673.788-44 N/A	
Plínio Sérgio Ferraz de Campos - 175.817.828-08 N/A	
Agenor Cunha Pavan - 041.561.798-77	
Agenor Cunha Pavan - 041.561.798-77 N/A	
Luciana Cortes Carvas - 027.388.357-75 N/A	
Ricardo Azevedo Gonçalves - 083.501.118-60 N/A	
Marcos Helder Pavan Mônico - 106.175.538-07 N/A	
Felipe Vicchiato - 260.593.418-70 N/A	
Elias Eduardo Rosa Georges - 148.332.328-55 N/A	
Fabio Venturelli - 114.256.038-40 N/A	
João Carlos Costa Brega - 048.506.488-00 N/A	
Mauricio Krug Ometto - 127.718.108-08 N/A	
Guilherme Fontes Ribeiro - 270.321.468-56 N/A	
Marcelo Campos Ometto - 027.992.798-30	

N/A

---

Murilo Cesar Lemos dos Santos Passos - 269.050.007-87

N/A

---

Nelson Marques Ferreira Ometto - 052.193.198-33

N/A

---

Olga Stankevicius Colpo - 216.118.408-30

N/A

---

Marcos Ribeiro Barbosa - 031.645.538-54

N/A

---

Mauricio Curvelo de Almeida Prado - 127.822.448-33

N/A

---

Carlos Alberto Ercolin - 011.681.358-00

N/A

---

Isabel Cristina Bittencourt Santiago - 451.956.766-15

N/A

---

Paulo Nobrega Frade - 272.844.948-16

N/A

---

Eduardo Cysneiros de Moraes - 017.971.487-29

N/A

**12.7/8 - Composição Dos Comitês**

Nome	Tipo comitê	Tipo de Auditoria	Cargo ocupado	Data de nascimento	Data posse	Prazo mandato
CPF	Descrição outros comitês	Profissão	Descrição outros cargos ocupados	Data eleição	Número de Mandatos Consecutivos	Percentual de participação nas reuniões
<b>Outros cargos/funções exercidas no emissor</b>						
João Carlos Costa Brega	Comitê de Auditoria	Comitê de Auditoria Não estatutário	Membro do Comitê (Efetivo)	05/05/1963	31/07/2020	AGO/2022
048.506.488-00		Administrador de Empresas		31/07/2020	0	100.00%
Membro Independente do Conselho de Administração						
Marcelo Campos Ometto	Comitê de Auditoria	Comitê de Auditoria Não estatutário	Membro do Comitê (Efetivo)	30/05/1961	31/07/2020	AGO/2022
027.992.798-30		Administrador de Empresas		31/07/2020	0	83.00%
Membro do Conselho de Administração, Membro do Comitê de Gestão de Pessoas, Membro do Comitê Financeiro e Membro do Comitê de Inovações Tecnológicas						
Guilherme Fontes Ribeiro	Comitê de Auditoria	Comitê de Auditoria Não estatutário	Membro do Comitê (Efetivo)	19/06/1978	31/07/2020	AGO/2022
270.321.468-56		Administrador de Empresas		31/07/2020	0	100.00%
Membro do Conselho de Administração, Membro do Comitê Financeiro, Membro do Comitê de Gestão de Pessoas e Membro do Comitê de Inovações Tecnológicas						
Guilherme Fontes Ribeiro	Comitê Financeiro		Membro do Comitê (Efetivo)	19/06/1978	31/07/2020	AGO/2022
270.321.468-56		Administrador de Empresas		31/07/2020	3	100.00%
Membro do Conselho de Administração, Membro do Comitê de Inovações Tecnológicas, membro do Comitê de Gestão de Pessoas e Membro do Comitê de Auditoria						
Nelson Marques Ferreira Ometto	Comitê Financeiro		Membro do Comitê (Efetivo)	10/08/1964	31/07/2020	AGO/2022
052.193.198-33		Administrador de Empresas		31/07/2020	0	100.00%
Membro do Conselho de Administração e Membro do Comitê de Inovações Tecnológicas						
Marcelo Campos Ometto	Comitê Financeiro		Membro do Comitê (Efetivo)	30/05/1961	31/07/2020	AGO/2022
027.992.798-30		Administrador de Empresas		31/07/2020	0	91.00%
Membro do Conselho de Administração, Membro do Comitê de Inovações Tecnológicas, Membro do Comitê de Auditoria e Membro do Comitê de Gestão de Pessoas						
Marcelo Campos Ometto	Outros Comitês		Membro do Comitê (Efetivo)	30/05/1961	31/07/2020	AGO/2022
027.992.798-30	Comitê de Gestão de Pessoas	Administrador de Empresas		31/07/2020	0	100.00%
Membro do Conselho de Administração, Membro do Comitê Financeiro, Membro do Comitê de Auditoria e Membro do Comitê de Inovações Tecnológicas						
Guilherme Fontes Ribeiro	Outros Comitês		Membro do Comitê (Efetivo)	19/06/1978	31/07/2020	AGO/2022
270.321.468-56	Comitê de Inovações Tecnológicas	Administrador de Empresas		31/07/2020	3	100.00%
Membro do Conselho de Administração, Membro do Comitê Financeiro, Membro do Comitê de Gestão de Pessoas e Membro do Comitê de Auditoria						

**12.7/8 - Composição Dos Comitês**

Nome	Tipo comitê	Tipo de Auditoria	Cargo ocupado	Data de nascimento	Data posse	Prazo mandato
CPF	Descrição outros comitês	Profissão	Descrição outros cargos ocupados	Data eleição	Número de Mandatos Consecutivos	Percentual de participação nas reuniões
<b>Outros cargos/funções exercidas no emissor</b>						
Guilherme Fontes Ribeiro	Outros Comitês		Membro do Comitê (Efetivo)	19/06/1978	31/07/2020	AGO/2022
270.321.468-56	Comitê de Gestão de Pessoas	Administrador de Empresas		31/07/2020	3	100.00%
Membro do Conselho de Administração, Membro do Comitê Financeiro, Membro do Comitê de Inovações Tecnológicas e Membro do Comitê de Auditoria						
Olga Stankevicius Colpo	Outros Comitês		Membro do Comitê (Efetivo)	26/05/1952	31/07/2020	AGO/2022
216.118.408-30	Comitê de Gestão de Pessoas	Administradora de Empresas		31/07/2020	0	100.00%
Membro do Conselho de Administração						
Nelson Marques Ferreira Ometto	Outros Comitês		Membro do Comitê (Efetivo)	10/08/1964	31/07/2020	AGO/2022
052.193.198-33	Comitê de Inovações Tecnológicas	Administrador de Empresas		31/07/2020	5	100.00%
Membro do Conselho de Administração e Membro do Comitê Financeiro						
Marcelo Campos Ometto	Outros Comitês		Membro do Comitê (Efetivo)	30/05/1961	30/07/2020	AGO/2022
027.992.798-30	Comitê de Inovações Tecnológicas	Administrador de Empresas		30/07/2020	0	100.00%
Membro do Conselho de Administração, Membro do Comitê Financeiro, Membro do Comitê de Auditoria e Membro do Comitê de Gestão de Pessoas						
<b>Experiência profissional / Critérios de Independência</b>						
João Carlos Costa Brega - 048.506.488-00						
Presidente da Whirlpool Latin America e Executive VP. Formado em Administração de Empresas pela Fundação Getúlio Vargas. Trabalhou na Sharp, então, ingressou na Whirlpool há 25 anos. Nessa Companhia, já foi CFO, Finance director no USA, country manager da Argentina e Chile, CEO do México, Canadá e Embraco antes da posição de President LATAM.						
Indicação de todos os cargos de administração que ocupe em outras sociedades ou organizações do terceiro setor: Desde 2016, é membro do conselho de administração da Associação de Assistência à Criança com Deficiência (AACD).						
Marcelo Campos Ometto - 027.992.798-30						
Marcelo Campos Ometto - 027.992.798-30						
Marcelo Campos Ometto - 027.992.798-30						

---

Marcelo Campos Ometto - 027.992.798-30

Graduado em Administração de Empresas pela Universidade de Ribeirão Preto (1988) e realizou o Curso de Especialização em Administração pela Fundação Getúlio Vargas - São Paulo (1990), onde se especializou em Administração Agrícola. Iniciou sua carreira na Usina São Martinho S.A. – Açúcar e Alcool, atuando como Gerente Executivo no período de 1984 a 1997. Na Usina São Martinho S/A. ocupou os cargos de Gerente Executivo de 1997 a 1998 e a partir de 15 de outubro de 1999, ocupou os cargos de Diretor Agrícola, Diretor de Unidade e o cargo de Diretor Agroindustrial. Na Luiz Ometto Participações S.A., foi eleito Diretor em 1986 e a partir de 1987 passou a exercer o cargo de Diretor Vice-Presidente. Em 2006 passou a ocupar o cargo de Diretor Presidente da Dimas Ometto Participações S.A., foi Membro do Conselho Consultivo do Centro de Tecnologia Copersucar no período de 2001 a 2004, membro do Conselho de Administração da Santa Cruz S.A. Açúcar a Alcool no período de 2011 a 2014. Foi Presidente do Conselho de Administração da Nova Fronteira Bioenergia S.A. no período de 2010 a 2017, joint venture entre a São Martinho e a Petrobras Biocombustível S.A., que teve como principal objetivo, através da Usina Boa Vista, ampliar a produção de etanol na região Centro-Oeste. Foi Membro do Conselho de Administração da ABAG – Associação Brasileira do Agronegócio da Região de Ribeirão Preto – SP, foi Presidente do Conselho de Administração da São Martinho S.A. de julho de 2018 a julho de 2020. Atualmente, é Membro do Conselho de Administração e membro dos Comitês não estatutários do Conselho de Administração da São Martinho S.A.

Indicação de todos os cargos de administração que ocupe em outras sociedades ou organizações do terceiro setor: Diretor Presidente da Dimas Ometto Participações S.A., Diretor Vice-Presidente da Luiz Ometto Participações S.A.; Diretor Presidente da Agropecuária Caieira do Norte S.A.; Presidente do Conselho Deliberativo da União da Indústria da Cana-de-Açúcar – UNICA; Membro do Comitê de Governança – UNICA; Presidente do Conselho Deliberativo – SIAESP – Sindicato da Indústria do Açúcar no Estado de São Paulo e Membro da Diretoria da Fiesp -Federação das Indústrias do Estado de São Paulo.

---

Guilherme Fontes Ribeiro - 270.321.468-56

---

Guilherme Fontes Ribeiro - 270.321.468-56

---

Guilherme Fontes Ribeiro - 270.321.468-56

---

Guilherme Fontes Ribeiro - 270.321.468-56

Graduado em Administração de Empresas pela FAAP – Fundação Armando Alvares Penteado (2000), especializou-se em Finanças pela FIA, São Paulo, SP (2003), Gestão de Ativos pelo New York Institute of Finance, New York, NY (2009), Estratégia e Inovação pela Wharton School, Pensilvania (2007) e Educação Executiva em Estratégia pela GE Management Institute, Crotonville, New York, NY (2015). Participou de Curso de Formação de Conselheiros de Administração pelo IBGC, São Paulo, SP (2010) entidade da qual é membro, e do Programa de Desenvolvimento de Conselheiros da Fundação Dom Cabral, Nova Lima, MG (2017). Atuou doze anos no mercado financeiro, iniciando sua trajetória na área de crédito do BankBoston Banco Múltiplo (1998/2004), e posteriormente atuou como Portfolio Manager - no BankBoston Asset Management (2004/2006) e Itaú Asset Management (2006/2007), e Gestor de Renda Variável no Itaú Asset Management (2007/2008). Foi Membro do Conselho de Administração da Nova Fronteira Bioenergia S.A. no período de 2016 a 2017, joint venture entre a São Martinho e a Petrobras Biocombustível S.A., que teve como principal objetivo, através da Usina Boa Vista, ampliar a produção de etanol na região Centro-Oeste. Foi membro do Conselho de Administração da Landco Empreendimentos e Participações S.A no período de 04.04.2016 a 31.05.2017 e da Vale do Mogi Empreendimentos Imobiliários S.A no período de 01.08.2014 a 31.05.2017. Em 2019 atuou como membro do conselho consultivo da BP - Beneficência Portuguesa de São Paulo. É coordenador do Comitê de Gestão de Pessoas da São Martinho S.A. e também membro dos Comitês de Auditoria, Financeiro e Inovações Tecnológicas.

Indicação de todos os cargos de administração que ocupe em outras sociedades ou organizações do terceiro setor: Diretor Presidente da San Giovanni Participações S/A, Diretor Vice-Presidente da Agropecuária Vale do Corumbataí S/A, Diretor Vice Presidente da Agropecuária Caieira do Norte S.A., Diretor Vice-Presidente da Imobiliária Paramirim S/A, Diretor da João Ometto Participações S.A. e do Instituto João e Belinha Ometto S.A. Membro do Conselho Deliberativo da UNICA (União da Indústria da Cana de Açúcar).

---

Nelson Marques Ferreira Ometto - 052.193.198-33

---

Nelson Marques Ferreira Ometto - 052.193.198-33

Graduado em Administração de Empresas pelo Instituto Superior de Ciências Aplicadas Associação Limeirense de Educação e participou do Projeto de Formação de Sucessores da Oliveira e Bernhoeft Associados. Em 1987, iniciou suas atividades profissionais na São Martinho (Unidade Iracema), onde atuou até 1999 em diversas funções na área administrativa, como membro do Comitê Gerencial e Assessor de Diretoria. Foi Diretor da Valbras Tratores e Peças Ltda. de 1994 a 1999. Foi membro do Conselho de Administração da Landco Empreendimentos e Participações S.A no período de 04.04.2016 a 31.05.2017 e da Vale do Mogi Empreendimentos Imobiliários S.A no período de 01.08.2014 a 31.05.2017. É membro do Comitê de Inovações Tecnológicas e do Comitê Financeiro, ambos não estatutário, do Conselho de Administração da São Martinho S.A.

Indicação de todos os cargos de administração que ocupe em outras sociedades ou organizações do terceiro setor: Diretor da Nelson Ometto Participações Ltda.; Diretor na Agropecuária Caieira do Norte S.A.; Diretor Superintendente da Imobiliária Paramirim S.A.; Diretor da NOP Agropecuária Ltda e Diretor da LJM Participações S.A.

---

Olga Stankevicius Colpo - 216.118.408-30

Possui MBA Executivo Internacional pela FIA-USP e cursos de especialização em negócios junto a Harvard University, Michigan University; INSEAD e Singularity University. Desenvolveu sua carreira como Sócia em Consultoria na PwC, onde atuou por 38 anos (até 2009). Como consultora, atuou como agente de mudança e de transformação organizacional. Nos últimos dez anos na PwC liderou a prática de consultoria na América do Sul e Central, na linha de negócios Organization, People & Change Management and Family Business. Foi CEO na Participações Morro Vermelho S.A. por 7 anos (até 2016) e membro do Conselho de Administração da Copel S.A. – Companhia Paranaense de Energia S.A (desde 2017 até março, 2021). Apoiou conselhos e empresas a implantar modelos robustos de governança empresarial e familiar e novos sistemas de gestão.

Indicação de todos os cargos de administração que ocupe em outras sociedades ou organizações do terceiro setor: Membro do Conselho Fiscal e Comitê Executivo da Childhood Foundation - Brasil (desde 2012). Conselheira Certificada pelo IBGC e membro das Comissões de Inovação e de Empresas Familiares. Membro dos seguintes Conselhos de Administração: Banco BMG S.A. (desde 2017); Solvi Participações S.A. (desde 2018) e Regimar Comercial S.A. (desde 2018).

Tipo de Condenação	Descrição da Condenação
João Carlos Costa Brega - 048.506.488-00 N/A	
Marcelo Campos Ometto - 027.992.798-30	
Marcelo Campos Ometto - 027.992.798-30	
Marcelo Campos Ometto - 027.992.798-30	
Marcelo Campos Ometto - 027.992.798-30	
N/A	
Guilherme Fontes Ribeiro - 270.321.468-56	
Guilherme Fontes Ribeiro - 270.321.468-56	
Guilherme Fontes Ribeiro - 270.321.468-56	
Guilherme Fontes Ribeiro - 270.321.468-56	
N/A	
Nelson Marques Ferreira Ometto - 052.193.198-33	
Nelson Marques Ferreira Ometto - 052.193.198-33	
N/A	
Olga Stankevicius Colpo - 216.118.408-30	
N/A	



**12.9 - Existência de Relação Conjugal, União Estável ou Parentesco Até O 2º Grau Relacionadas A Administradores do Emissor, Controladas E Controladores****Justificativa para o não preenchimento do quadro:**

Os membros do Conselho de Administração possuem relação de parentesco entre si de segundo e terceiro grau, exceto o Presidente do Conselho Murilo César Lemos dos Santos Passos e os conselheiros João Carlos Costa Brega e Olga Stankevicius Colpo.

**12.10 - Relações de Subordinação, Prestação de Serviço ou Controle Entre Administradores E Controladas, Controladores E Outros**

Identificação	CPF/CNPJ	Tipo de relação do Administrador com a pessoa relacionada	Tipo de pessoa relacionada
Cargo/Função			

**Exercício Social 31/03/2021**Administrador do Emissor

Agenor Cunha Pavan

041.561.798-77

Controle

Controlada Direta

Diretor Vice-Presidente e Diretor Superintendente Agroindustrial

Pessoa Relacionada

Usina Santa Luiza S.A.

52.312.774/0001-51

Membro do Conselho de Administração

Observação

Usina Santa Luiza S.A. incorporada pela São Martinho em 01.02.2019

Administrador do Emissor

Elias Eduardo Rosa Georges

148.332.328-55

Controle

Controlada Direta

Diretor Jurídico, de Governança, Riscos, Conformidade e de Relações Institucionais

Pessoa Relacionada

Usina Santa Luiza S.A.

52.312.774/0001-51

Membro do Conselho de Administração

Observação

Usina Santa Luiza S.A. incorporada pela São Martinho em 01.02.2019

Administrador do Emissor

Mauricio Krug Ometto

127.718.108-08

Subordinação

Controlador Indireto

Membro do Conselho de Administração

Pessoa Relacionada

Luiz Ometto Participações S.A.

48.300.560/0001-98

Diretor Vice-Presidente

ObservaçãoAdministrador do Emissor

**12.10 - Relações de Subordinação, Prestação de Serviço ou Controle Entre Administradores E Controladas, Controladores E Outros**

Identificação	CPF/CNPJ	Tipo de relação do Administrador com a pessoa relacionada	Tipo de pessoa relacionada
<b>Cargo/Função</b> Mauricio Krug Ometto Membro do Conselho de Administração	127.718.108-08	Subordinação	Controlador Indireto
<b>Pessoa Relacionada</b> Debelma Participações S.A. Diretor	03.397.489/0001-75		
<b>Observação</b>			
-----			
<b>Administrador do Emissor</b> Marcelo Campos Ometto Membro do Conselho de Administração	027.992.798-30	Subordinação	Controlador Indireto
<b>Pessoa Relacionada</b> Luiz Ometto Participações S.A. Diretor Vice-Presidente	48.300.560/0001-98		
<b>Observação</b>			
-----			
<b>Administrador do Emissor</b> Marcelo Campos Ometto Membro do Conselho de Administração	027.992.798-30	Subordinação	Controlador Indireto
<b>Pessoa Relacionada</b> Dimas Ometto Participações S.A. Diretor Presidente	08.428.342/0001-19		
<b>Observação</b>			
-----			
<b>Administrador do Emissor</b> Marcelo Campos Ometto Membro do Conselho de Administração	027.992.798-30	Subordinação	Controlador Indireto
<b>Pessoa Relacionada</b>			

**12.10 - Relações de Subordinação, Prestação de Serviço ou Controle Entre Administradores E Controladas, Controladores E Outros**

Identificação	CPF/CNPJ	Tipo de relação do Administrador com a pessoa relacionada	Tipo de pessoa relacionada
<b>Cargo/Função</b> GMO Empreendimentos e Participações Ltda Diretor	08.409.267/0001-49		
<b>Observação</b>			
-----			
<b>Administrador do Emissor</b> Guilherme Fontes Ribeiro Membro do Conselho de Administração	270.321.468-56	Subordinação	Controlador Indireto
<b>Pessoa Relacionada</b> João Ometto Participações S.A. Diretor	47.796.594/0001-52		
<b>Observação</b>			
-----			
<b>Administrador do Emissor</b> Guilherme Fontes Ribeiro Membro do Conselho de Administração	270.321.468-56	Subordinação	Controlador Indireto
<b>Pessoa Relacionada</b> San Giovanni Participações S.A. Diretor Presidente	20.845.448/0001-13		
<b>Observação</b>			
-----			
<b>Administrador do Emissor</b> Nelson Marques Ferreira Ometto Membro do Conselho de Administração	052.193.198-33	Subordinação	Controlador Indireto
<b>Pessoa Relacionada</b> Nelson Ometto Participações Ltda Diretor	05.932.684/0001-83		
<b>Observação</b>			

**12.10 - Relações de Subordinação, Prestação de Serviço ou Controle Entre Administradores E Controladas, Controladores E Outros**

Identificação	CPF/CNPJ	Tipo de relação do Administrador com a pessoa relacionada	Tipo de pessoa relacionada
Cargo/Função			

**Administrador do Emissor**

Nelson Marques Ferreira Ometto  
Membro do Conselho de Administração

052.193.198-33

Subordinação

Controlador Direto

**Pessoa Relacionada**

LJN Participações S.A.  
Diretor

13.608.705/0001-38

**Observação****Exercício Social 31/03/2020****Administrador do Emissor**

Marcelo Campos Ometto  
Presidente do Conselho de Administração

027.992.798-30

Subordinação

Controlador Indireto

**Pessoa Relacionada**

Luiz Ometto Participações S.A.  
Diretor Vice-Presidente

48.300.560/0001-98

**Observação****Administrador do Emissor**

Marcelo Campos Ometto  
Presidente do Conselho de Administração

027.992.798-30

Subordinação

Controlador Indireto

**Pessoa Relacionada**

Dimas Ometto Participações S.A.  
Diretor Presidente

08.428.342/0001-19

**Observação**

**12.10 - Relações de Subordinação, Prestação de Serviço ou Controle Entre Administradores E Controladas, Controladores E Outros**

Identificação	CPF/CNPJ	Tipo de relação do Administrador com a pessoa relacionada	Tipo de pessoa relacionada
<b>Cargo/Função</b>			
<b><u>Administrador do Emissor</u></b>			
Guilherme Fontes Ribeiro Membro do Conselho de Administração	270.321.468-56	Subordinação	Controlador Indireto
<b><u>Pessoa Relacionada</u></b>			
João Ometto Participações S.A. Diretor	47.796.594/0001-52		
<b><u>Observação</u></b>			
-----			
<b><u>Administrador do Emissor</u></b>			
Mauricio Krug Ometto Membro do Conselho de Administração	127.718.108-08	Subordinação	Controlador Indireto
<b><u>Pessoa Relacionada</u></b>			
Luiz Ometto Participações S.A. Diretor Vice-Presidente	48.300.560/0001-98		
<b><u>Observação</u></b>			
-----			
<b><u>Administrador do Emissor</u></b>			
Mauricio Krug Ometto Membro do Conselho de Administração	127.718.108-08	Subordinação	Controlador Indireto
<b><u>Pessoa Relacionada</u></b>			
Debelma Participações S.A. Diretor	03.397.489/0001-75		
<b><u>Observação</u></b>			
-----			
<b><u>Administrador do Emissor</u></b>			
Nelson Marques Ferreira Ometto Membro do Conselho de Administração	052.193.198-33	Subordinação	Controlador Indireto

**12.10 - Relações de Subordinação, Prestação de Serviço ou Controle Entre Administradores E Controladas, Controladores E Outros**

Identificação Cargo/Função	CPF/CNPJ	Tipo de relação do Administrador com a pessoa relacionada	Tipo de pessoa relacionada
<b><u>Pessoa Relacionada</u></b>			
Nelson Ometto Participações Ltda Diretor	05.932.684/0001-83		
<b><u>Observação</u></b>			
-----			
<b><u>Administrador do Emissor</u></b>			
João Guilherme Sabino Ometto Vice-Presidente do Conselho de Administração	027.686.588-04	Subordinação	Controlador Indireto
<b><u>Pessoa Relacionada</u></b>			
João Ometto Participações S.A. Diretor Presidente	47.796.594/0001-52		
<b><u>Observação</u></b>			
-----			
<b><u>Administrador do Emissor</u></b>			
João Guilherme Sabino Ometto Vice-Presidente do Conselho de Administração	027.686.588-04	Subordinação	Controlador Direto
<b><u>Pessoa Relacionada</u></b>			
LJN Participações S.A. Diretor Presidente	13.608.705/0001-38		
<b><u>Observação</u></b>			

**Exercício Social 31/03/2019****Administrador do Emissor**

Agenor Cunha Pavan  
Diretor Vice-Presidente e Diretor Superintendente Agroindustrial

041.561.798-77

Controle

Controlada Direta

**Pessoa Relacionada**

**12.10 - Relações de Subordinação, Prestação de Serviço ou Controle Entre Administradores E Controladas, Controladores E Outros**

Identificação	CPF/CNPJ	Tipo de relação do Administrador com a pessoa relacionada	Tipo de pessoa relacionada
<b>Cargo/Função</b> Usina Santa Luiza S.A. Membro do Conselho de Administração	52.312.774/0001-51		
<b>Observação</b> Usina Santa Luiza S.A. incorporada pela São Martinho em 01.02.2019			
<hr/>			
<b>Administrador do Emissor</b> Elias Eduardo Rosa Georges Diretor Jurídico, Conformidade (Compliance) e Relações Institucionais	148.332.328-55	Controle	Controlada Direta
<b>Pessoa Relacionada</b> Usina Santa Luiza S.A. Membro do Conselho de Administração	52.312.774/0001-51		
<b>Observação</b> Usina Santa Luiza S.A. incorporada pela São Martinho em 01.02.2019			
<hr/>			
<b>Administrador do Emissor</b> João Guilherme Sabino Ometto Vice-Presidente do Conselho de Administração	027.686.588-04	Subordinação	Controlador Direto
<b>Pessoa Relacionada</b> LJN Participações S.A. Diretor Presidente	13.608.705/0001-38		
<b>Observação</b>			
<hr/>			
<b>Administrador do Emissor</b> João Guilherme Sabino Ometto Vice-Presidente do Conselho de Administração	027.686.588-04	Subordinação	Controlador Indireto
<b>Pessoa Relacionada</b> João Ometto Participações S.A. Diretor Presidente	47.796.594/0001-52		
<b>Observação</b>			



**12.10 - Relações de Subordinação, Prestação de Serviço ou Controle Entre Administradores E Controladas, Controladores E Outros**

Identificação	CPF/CNPJ	Tipo de relação do Administrador com a pessoa relacionada	Tipo de pessoa relacionada
Cargo/Função			

Administrador do Emissor

Marcelo Campos Ometto  
Presidente do Conselho de Administração

027.992.798-30

Subordinação

Controlador Indireto

Pessoa Relacionada

Luiz Ometto Participações S.A.  
Diretor Vice-Presidente

48.300.560/0001-98

ObservaçãoAdministrador do Emissor

Marcelo Campos Ometto  
Presidente do Conselho de Administração

027.992.798-30

Subordinação

Controlador Indireto

Pessoa Relacionada

Dimas Ometto Participações S.A.  
Diretor Presidente

08.428.342/0001-19

ObservaçãoAdministrador do Emissor

Guilherme Fontes Ribeiro  
Membro do Conselho de Administração

270.321.468-56

Subordinação

Controlador Indireto

Pessoa Relacionada

João Ometto Participações S.A.  
Diretor

47.796.594/0001-52

ObservaçãoAdministrador do Emissor

Mauricio Krug Ometto

127.718.108-08

Subordinação

Controlador Indireto

**12.10 - Relações de Subordinação, Prestação de Serviço ou Controle Entre Administradores E Controladas, Controladores E Outros**

Identificação Cargo/Função	CPF/CNPJ	Tipo de relação do Administrador com a pessoa relacionada	Tipo de pessoa relacionada
Membro do Conselho de Administração			
<b><u>Pessoa Relacionada</u></b>			
Luiz Ometto Participações S.A. Diretor Vice-Presidente	48.300.560/0001-98		
<b><u>Observação</u></b>			
<hr/>			
<b><u>Administrador do Emissor</u></b>			
Mauricio Krug Ometto Membro do Conselho de Administração	127.718.108-08	Subordinação	Controlador Indireto
<b><u>Pessoa Relacionada</u></b>			
Debelma Participações S.A. Diretor	03.397.489/0001-75		
<b><u>Observação</u></b>			
<hr/>			
<b><u>Administrador do Emissor</u></b>			
Nelson Marques Ferreira Ometto Membro do Conselho de Administração	052.193.198-33	Subordinação	Controlador Indireto
<b><u>Pessoa Relacionada</u></b>			
Nelson Ometto Participações Ltda Diretor	05.932.684/0001-83		
<b><u>Observação</u></b>			

## **12.11 - Acordos, Inclusive Apólices de Seguros, Para Pagamento ou Reembolso de Despesas Suportadas Pelos Administradores**

A Companhia dispõe de apólice de seguro coletivo para D&O (*Directors & Officers*), que consiste em seguro de responsabilidade civil de administradores para que os mesmos sejam amparados no exercício de suas atividades, reduzindo assim os riscos relacionados aos seus respectivos cargos e funções. A apólice de seguro contratada dá cobertura aos administradores da Companhia e suas controladas.

A apólice em vigor tem prazo de vigência de 12 meses. Início em 31.10.2020 e término em 31.10.2021. Referida apólice não prevê nenhum procedimento de renovação automática deste seguro para D&O contratado pela Companhia. O prêmio pago pela Companhia pelo período de 1 ano de cobertura, foi de R\$ 155.125,67 (cento e cinquenta e cinco mil, cento e vinte e cinco reais e sessenta e sete centavos) para uma importância segurada de R\$ 60.000.000,00 (sessenta milhões de reais).

## 12.12 - Outras informações relevantes

### Assembleias Gerais

Com relação às assembleias gerais realizadas nos últimos três exercícios, informamos que todas foram instaladas em primeira convocação.

Assembleia	Data	Assunto(s)
AGE	2.4.2018	Incorporação Usina Boa Vista S.A.
AGEO	27.7.2018	Aumento capital Social, alterações em artigos, consolidação Estatuto Social, Demonstrações Financeiras, destinação lucro líquido, eleição CA e CF, remuneração global anual
AGE	1º.2.2019	Incorporação Usina Santa Luiza S.A. e Pulisic Participações Ltda.
AGEO	26.7.2019	Demonstrações Financeiras, destinação lucro líquido, instalação e eleição CF, remuneração global anual, alterações em artigos (adequação ao Regulamento Novo Mercado e outros assuntos), consolidação Estatuto Social
AGEO	31.7.2020	Demonstrações Financeiras, destinação lucro líquido, eleição CA e CF remuneração global anual, aumento capital social, alterações em artigos, consolidação Estatuto Social
AGEO	30.7.2021	Aumento capital social, alterações em artigos, consolidação Estatuto Social; Demonstrações Financeiras, destinação lucro líquido e remuneração global anual.

### Quóruns

A Assembleia Geral Ordinária será instalada, em primeira convocação, com a presença de acionistas representando, no mínimo, 1/4 (um quarto) do capital social total com direito a voto da Companhia e, em segunda convocação, mediante a publicação de novo edital, com qualquer número de acionistas presentes.

A Assembleia Geral Extraordinária será instalada em primeira convocação, com a presença de acionistas representando, no mínimo, 2/3 (dois terços) do capital social total com direito a voto da Companhia e, em segunda convocação, mediante a publicação de novo edital, com qualquer número de acionistas presentes.

Ressalvados os casos para os quais a lei determine *quorum* qualificado, as deliberações das assembleias serão tomadas por maioria absoluta de votos, não se computando os votos em branco/abstenções.

### Local da Realização

As assembleias gerais são realizadas na sede social, na Fazenda São Martinho, no município de Pradópolis/SP.

## 13.1 - Descrição da Política ou Prática de Remuneração, Inclusive da Diretoria Não Estatutária

A remuneração do Conselho de Administração, Conselho Fiscal e Diretoria no período encerrado em 31.3.2021 foi de R\$ 32.337.531,60 (trinta e dois milhões, trezentos e trinta e sete mil, quinhentos e trinta e um reais e sessenta centavos), dos quais 58,2% corresponderam à remuneração fixa, 36,5% aos incentivos de curto prazo e 5,3% aos benefícios.

***a. objetivos da política ou prática de remuneração, informando se a política de remuneração foi formalmente aprovada, órgão responsável por sua aprovação, data da aprovação e, caso o emissor divulgue a política, locais na rede mundial de computadores onde o documento pode ser consultado***

A política de remuneração, aprovada pelo Conselho de Administração em 21.6.2021, disponível no site de Relações com Investidores da Companhia ([www.saomartinho.com.br/ri](http://www.saomartinho.com.br/ri)), no site da CVM ([www.cvm.gov.br](http://www.cvm.gov.br)) e da B3 S.A. – Brasil, Bolsa, Balcão ([www.b3.com.br](http://www.b3.com.br)), reflete as melhores práticas de mercado e de Governança Corporativa.

***b. composição da remuneração, indicando:***

***i. descrição dos elementos da remuneração e os objetivos de cada um deles***

### **Conselho de Administração**

Os membros do Conselho de Administração fazem jus a uma remuneração fixa mensal (12 parcelas) e o benefício do seguro de vida. A remuneração é estabelecida de acordo com padrões de mercado e seu nível de dedicação, conforme sua função no Conselho, participação em Comitês e a outras funções de interesse institucional da Companhia.

### **Conselho Fiscal**

A remuneração dos membros do Conselho Fiscal é fixada pela assembleia geral que os elegeu e prevê pagamentos fixos, mensais e iguais para os seus membros.

### **Diretoria**

A remuneração dos membros da Diretoria é composta pela remuneração fixa, incentivos de curto e de longo prazos e benefícios.

**Remuneração Fixa:** baseada nas atribuições e responsabilidades de cada cargo, avaliado por metodologia de comparação de fatores global e posicionada na mediana do mercado de referência.

**Incentivo de Curto Prazo:** remunera o executivo no curto prazo, de acordo com o desempenho alcançado frente aos desafios estabelecidos para o ano em questão e assegura a busca contínua da melhoria da performance. O placar de metas de cada diretor é composto por: i) metas coletivas, atreladas a indicadores de geração de valor da Companhia, ii) metas da unidade de negócios, representadas por indicadores operacionais chave de cada diretoria, vinculados à árvore de valor da Companhia, ações estratégicas e práticas de sustentabilidade (ambientais, sociais e governança) - orçamento, produção, segurança, entre outros, e iii) metas individuais, atreladas ao cumprimento do plano de desenvolvimento de cada diretor. O pagamento do bônus é anual, e tem como gatilho o atingimento de um patamar mínimo em relação à meta coletiva da Companhia estabelecida pelo Conselho de Administração.

**Incentivo de Longo Prazo:** abrange estratégias de remuneração atreladas ao valor das ações da Companhia no mercado, através de opções de ações virtuais e outras estratégias de retenção. Visa direcionar os esforços da gestão na criação de valor a médio e longo prazos, alinhando o foco dos executivos à visão dos acionistas, incentivando a sua retenção. O Incentivo de Longo Prazo é concedido a critério exclusivo do Conselho de Administração, que segue parâmetros de análise realizada por empresa contratada, conforme Regulamento do Programa de Opções Virtuais de Compra de Ações.

### 13.1 - Descrição da Política ou Prática de Remuneração, Inclusive da Diretoria Não Estatutária

Os benefícios recebidos pela Diretoria são seguro saúde, previdência privada, seguro de vida, odontológico, entre outros.

Mecanismos extraordinários de atração, retenção e/ou incentivos por entregas relevantes e outras iniciativas que tragam valor diferenciado para a Companhia devem ser aprovados pelo Conselho de Administração, por recomendação do Comitê de Gestão de Pessoas, ficando limitado ao montante de Remuneração Global dos Administradores aprovado anualmente em Assembleia Geral Ordinária pelos acionistas.

#### *ii. qual a proporção de cada elemento na remuneração total*

##### **Conselho de Administração:**

Período	% Remuneração Fixa	% Benefícios
2018/19	99,5	0,5
2019/20	99,5	0,5
2020/21	99,5	0,5

##### **Conselho de Fiscal:**

Período	% Remuneração Fixa	% Benefícios
2018/19	100	0
2019/20	100	0
2020/21	100	0

##### **Diretoria:**

Período	% Remuneração Fixa	% Remuneração Variável	% Benefícios
2018/19	59,3	30,8	10,0
2019/20	60,6	31,3	8,1
2020/21	45,7	47,5	6,8

#### *iii. metodologia de cálculo e de reajuste de cada um dos elementos da remuneração*

A remuneração fixa é reajustada de acordo com a movimentação do mercado executivo de referência. Os demais componentes são reajustados de acordo com a movimentação de mercado e da estratégia de remuneração definida.

#### *iv. razões que justificam a composição da remuneração*

Os componentes de remuneração fazem parte da estratégia de atração e retenção de profissionais qualificados. São um incentivo na busca contínua da melhoria dos processos de gestão e performance da organização.

## 13.1 - Descrição da Política ou Prática de Remuneração, Inclusive da Diretoria Não Estatutária

### ***V. a existência de membros não remunerados pelo emissor e a razão para esse fato***

Não aplicável.

### ***c. principais indicadores de desempenho que são levados em consideração na determinação de cada elemento da remuneração***

Vide item 13.1 (b)(i).

### ***d. como a remuneração é estruturada para refletir a evolução dos indicadores de desempenho***

Vide item 13.1 (b)(i).

### ***e. como a política ou prática de remuneração se alinha aos interesses do emissor de curto, médio e longo prazo***

A Política visa a retenção e o comprometimento dos profissionais com os resultados da Companhia, nos aspectos: financeiro, operacional e estratégico, observando-se as práticas de sustentabilidade (ambiental, social e governança).

### ***f. existência de remuneração suportada por subsidiárias, controladas ou controladores diretos ou indiretos***

Não aplicável.

### ***g. existência de qualquer remuneração ou benefício vinculado à ocorrência de determinado evento societário, tal como a alienação do controle societário do emissor***

Não aplicável.

### ***h. práticas e procedimentos adotados pelo conselho de administração para definir a remuneração individual do conselho de administração e da diretoria indicando (i) os órgãos e comitês do emissor que participam do processo decisório, identificando de que forma participam (ii) critérios e metodologia utilizada para a fixação da remuneração individual, indicando se há a utilização de estudos para a verificação das práticas de mercado, e, em caso positivo, os critérios de comparação e a abrangência desses estudos; e (iii) com que frequência e de que forma o conselho de administração avalia a adequação da política de remuneração do emissor.***

A remuneração global anual dos Administradores foi aprovada pela Assembleia Geral Ordinária. A proposta de remuneração seguiu a Política de Remuneração dos Administradores da Companhia, aprovada pelo Conselho de Administração em 21 de junho de 2021.

Nos termos do Regimento Interno, o Comitê de Gestão de Pessoas assessorará o Conselho de Administração nas questões referentes à remuneração dos Administradores, acompanhando constantemente as principais tendências e práticas prevaletentes no mercado e o ambiente competitivo. Cabe ainda ao Comitê acompanhar a formulação e atingimento do placar de metas da diretoria, bem como propor ao Conselho de Administração ajustes à modelagem da remuneração que se façam necessários para o pleno atingimento das diretrizes da política de remuneração.

Conselho e Comitê contarão com a assessoria de consultoria especializada em remuneração no acompanhamento do ambiente externo e na proposição de estratégias efetivas de remuneração e retenção.

Para mais detalhes, vide item 13.1 (b)(i).

**13.2 - Remuneração Total do Conselho de Administração, Diretoria Estatutária E Conselho Fiscal****Remuneração total prevista para o Exercício Social corrente 31/03/2022 - Valores Anuais**

	Conselho de Administração	Diretoria Estatutária	Conselho Fiscal	Total
Nº total de membros	7,00	11,00	3,00	21,00
Nº de membros remunerados	7,00	11,00	3,00	21,00
<b>Remuneração fixa anual</b>				
Salário ou pró-labore	7.532.662,56	13.343.689,92	383.139,36	21.259.491,84
Benefícios direto e indireto	36.126,72	2.016.682,06	0,00	2.052.808,78
Participações em comitês	0,00	0,00	0,00	0,00
Outros	0,00	0,00	0,00	0,00
Descrição de outras remunerações fixas				
<b>Remuneração variável</b>				
Bônus	0,00	23.374.286,62	0,00	23.374.286,62
Participação de resultados	0,00	0,00	0,00	0,00
Participação em reuniões	0,00	0,00	0,00	0,00
Comissões	0,00	0,00	0,00	0,00
Outros	0,00	0,00	0,00	0,00
Descrição de outras remunerações variáveis				
<b>Pós-emprego</b>	0,00	0,00	0,00	0,00
<b>Cessação do cargo</b>	0,00	0,00	0,00	0,00
<b>Baseada em ações (incluindo opções)</b>	0,00	8.374.286,62	0,00	8.374.286,62
<b>Observação</b>	O número de membros de cada órgão foi calculado considerando a média anual do número de membros apurado mensalmente. A média anual tem como base o início e o término do exercício social.			
Total da remuneração	7.568.789,28	47.108.945,22	383.139,36	55.060.873,86

**Remuneração total do Exercício Social em 31/03/2021 - Valores Anuais**

	Conselho de Administração	Diretoria Estatutária	Conselho Fiscal	Total
Nº total de membros	7,00	10,00	3,00	20,00
Nº de membros remunerados	7,00	10,00	3,00	20,00
<b>Remuneração fixa anual</b>				
Salário ou pró-labore	7.081.144,92	11.367.544,24	358.284,24	18.806.973,40
Benefícios direto e indireto	33.380,94	1.680.635,99	0,00	1.714.016,93
Participações em comitês	0,00	0,00	0,00	0,00
Outros	0,00	0,00	0,00	0,00



Descrição de outras remunerações fixas				
<b>Remuneração variável</b>				
Bônus	0,00	11.816.541,27	0,00	11.816.541,27
Participação de resultados	0,00	0,00	0,00	0,00
Participação em reuniões	0,00	0,00	0,00	0,00
Comissões	0,00	0,00	0,00	0,00
Outros	0,00	0,00	0,00	0,00
Descrição de outras remunerações variáveis				
<b>Pós-emprego</b>	1.416.228,99	4.641.777,23	71.656,89	6.129.663,11
<b>Cessação do cargo</b>	0,00	0,00	0,00	0,00
<b>Baseada em ações (incluindo opções)</b>	0,00	6.995.002,00	0,00	6.995.002,00
<b>Observação</b>	O número de membros de cada órgão foi calculado considerando a média anual do número de membros apurado mensalmente. A média anual tem como base o início e o término do exercício social.			
<b>Total da remuneração</b>	<b>8.530.754,85</b>	<b>36.501.500,73</b>	<b>429.941,13</b>	<b>45.462.196,71</b>

**Remuneração total do Exercício Social em 31/03/2020 - Valores Anuais**

	Conselho de Administração	Diretoria Estatutária	Conselho Fiscal	Total
Nº total de membros	7,00	10,00	3,00	20,00
Nº de membros remunerados	7,00	10,00	3,00	20,00
<b>Remuneração fixa anual</b>				
Salário ou pró-labore	6.926.023,68	10.846.870,56	346.797,36	18.119.691,60
Benefícios direto e indireto	33.271,42	1.461.436,46	0,00	1.494.707,88
Participações em comitês	0,00	0,00	0,00	0,00
Outros	0,00	0,00	0,00	0,00
Descrição de outras remunerações fixas				
<b>Remuneração variável</b>				
Bônus	0,00	5.598.861,79	0,00	5.598.861,79
Participação de resultados	0,00	0,00	0,00	0,00
Participação em reuniões	0,00	0,00	0,00	0,00
Comissões	0,00	0,00	0,00	0,00
Outros	0,00	0,00	0,00	0,00

Descrição de outras remunerações variáveis				
<b>Pós-emprego</b>	1.385.204,76	3.289.088,96	69.359,43	4.743.653,15
<b>Cessação do cargo</b>	0,00	0,00	0,00	0,00
<b>Baseada em ações (incluindo opções)</b>	0,00	13.958.591,53	0,00	13.958.591,53
<b>Observação</b>	O número de membros de cada órgão foi calculado considerando a média anual do número de membros apurado mensalmente. A média anual tem como base o início e o término do exercício social.			
<b>Total da remuneração</b>	<b>8.344.499,86</b>	<b>35.154.849,30</b>	<b>416.156,79</b>	<b>43.915.505,95</b>

**Remuneração total do Exercício Social em 31/03/2019 - Valores Anuais**

	Conselho de Administração	Diretoria Estatutária	Conselho Fiscal	Total
Nº total de membros	7,00	10,00	3,00	20,00
Nº de membros remunerados	7,00	10,00	3,00	20,00
<b>Remuneração fixa anual</b>				
Salário ou pró-labore	6.617.176,20	9.834.129,76	331.332,84	16.782.638,80
Benefícios direto e indireto	30.712,92	1.255.714,12	0,00	1.286.427,04
Participações em comitês	0,00	0,00	0,00	0,00
Outros	0,00	0,00	0,00	0,00
Descrição de outras remunerações fixas				
<b>Remuneração variável</b>				
Bônus	0,00	4.810.026,54	0,00	4.810.026,54
Participação de resultados	0,00	0,00	0,00	0,00
Participação em reuniões	0,00	0,00	0,00	0,00
Comissões	0,00	0,00	0,00	0,00
Outros	0,00	0,00	0,00	0,00
Descrição de outras remunerações variáveis				
<b>Pós-emprego</b>	1.323.455,24	2.928.831,26	66.266,57	4.318.553,07
<b>Cessação do cargo</b>	0,00	0,00	0,00	0,00
<b>Baseada em ações (incluindo opções)</b>	0,00	16.727.095,45	0,00	16.727.095,45

<b>Observação</b>	O número de membros de cada órgão foi calculado considerando a média anual do número de membros apurado mensalmente. A média anual tem como base o início e o término do exercício social.			
Total da remuneração	7.971.344,36	35.555.797,13	397.599,41	43.924.740,90

### 13.3 - Remuneração Variável do Conselho de Administração, Diretoria Estatutária E Conselho Fiscal

Remuneração variável - exercício social encerrado em 31.3.2019 (em R\$)

Descrição	Conselho de Administração	Diretoria Estatutária	Conselho Fiscal	Total
<b>Nº Total de membros</b>	7	10	3	20
<b>Nº Membros remunerados</b>	7	10	3	20
<b>Bônus</b>				
Valor mínimo previsto no plano de remuneração	n/a	0	n/a	0
Valor máximo previsto no plano de remuneração	n/a	9.703.161,90	n/a	9.703.161,90
Valor previsto no plano de remuneração, caso as metas estabelecidas fossem atingidas	n/a	9.703.161,90	n/a	9.703.161,90
Valor efetivamente reconhecido no resultado	n/a	4.810.026,54	n/a	4.810.026,54
<b>Participação nos resultados</b>				
Valor mínimo previsto no plano de remuneração	n/a	n/a	n/a	n/a
Valor máximo previsto no plano de remuneração	n/a	n/a	n/a	n/a
Valor previsto no plano de remuneração, caso as metas estabelecidas fossem atingidas	n/a	n/a	n/a	n/a
Valor efetivamente reconhecido no resultado	n/a	n/a	n/a	n/a

Remuneração variável - exercício social encerrado em 31.3.2020 (em R\$)

Descrição	Conselho de Administração	Diretoria Estatutária	Conselho Fiscal	Total
<b>Nº Total de membros</b>	7	10	3	20
<b>Nº Membros remunerados</b>	7	10	3	20
<b>Bônus</b>				
Valor mínimo previsto no plano de remuneração	n/a	0	n/a	0
Valor máximo previsto no plano de remuneração	n/a	11.846.234,02	n/a	11.846.234,02
Valor previsto no plano de remuneração, caso as metas estabelecidas fossem atingidas	n/a	11.846.234,02	n/a	11.846.234,02
Valor efetivamente reconhecido no resultado	n/a	5.598.861,79	n/a	5.598.861,79
<b>Participação nos resultados</b>				
Valor mínimo previsto no plano de remuneração	n/a	n/a	n/a	n/a
Valor máximo previsto no plano de remuneração	n/a	n/a	n/a	n/a
Valor previsto no plano de remuneração, caso as metas estabelecidas fossem atingidas	n/a	n/a	n/a	n/a
Valor efetivamente reconhecido no resultado	n/a	n/a	n/a	n/a

Remuneração variável - exercício social encerrado em 31.3.2021 (em R\$)

Descrição	Conselho de Administração	Diretoria Estatutária	Conselho Fiscal	Total
<b>Nº Total de membros</b>	7	10	3	20
<b>Nº Membros remunerados</b>	7	10	3	20
<b>Bônus</b>				
Valor mínimo previsto no plano de remuneração	n/a	0	n/a	0
Valor máximo previsto no plano de remuneração	n/a	12.039.879,32	n/a	12.039.879,32
Valor previsto no plano de remuneração, caso as metas estabelecidas fossem atingidas	n/a	12.039.879,32	n/a	12.039.879,32
Valor efetivamente reconhecido no resultado	n/a	11.816.541,27	n/a	11.816.541,27
<b>Participação nos resultados</b>				
Valor mínimo previsto no plano de remuneração	n/a	n/a	n/a	n/a
Valor máximo previsto no plano de remuneração	n/a	n/a	n/a	n/a
Valor previsto no plano de remuneração, caso as metas estabelecidas fossem atingidas	n/a	n/a	n/a	n/a
Valor efetivamente reconhecido no resultado	n/a	n/a	n/a	n/a

### 13.3 - Remuneração Variável do Conselho de Administração, Diretoria Estatutária E Conselho Fiscal

Remuneração variável prevista para o exercício social corrente 2021/2022 (em R\$)

Descrição	Conselho de Administração	Diretoria Estatutária	Conselho Fiscal	Total
<b>Nº Total de membros</b>	7	11	3	<b>21</b>
<b>Nº Membros remunerados</b>	7	11	3	<b>21</b>
<b>Bônus</b>				
Valor mínimo previsto no plano de remuneração	n/a	0	n/a	<b>0</b>
Valor máximo previsto no plano de remuneração	n/a	23.374.286,62	n/a	<b>23.374.286,62</b>
Valor previsto no plano de remuneração, caso as metas estabelecidas fossem atingidas	n/a	23.374.286,62	n/a	<b>23.374.286,62</b>
<b>Participação nos resultados</b>				
Valor mínimo previsto no plano de remuneração	n/a	n/a	n/a	n/a
Valor máximo previsto no plano de remuneração	n/a	n/a	n/a	n/a
Valor previsto no plano de remuneração, caso as metas estabelecidas fossem atingidas	n/a	n/a	n/a	n/a

(\*) – Previsão pelo valor máximo

## **13.4 - Plano de Remuneração Baseado em Ações do Conselho de Administração E Diretoria Estatutária**

### **a. termos e condições gerais:**

A Companhia possui Programa de Opções Virtuais de Compra de Ações.

O valor justo atribuído a estas opções é determinado com base no modelo de precificação Black & Scholes (que leva em consideração o valor do ativo objeto, o preço de exercício, o tempo a decorrer até o exercício das opções, a probabilidade da opção ser exercida, a volatilidade histórica baseada nos preços de fechamento diário das ações dos últimos 2 anos, a taxa de dividendos e a taxa de juros livre de risco).

### **b. principais objetivos do plano**

A intenção é estimular o êxito de seus objetivos estratégicos, vinculando parte da remuneração variável à valorização da Companhia e conseqüentemente de suas ações.

### **c. forma como o plano contribui para esses objetivos**

Espera-se que os Diretores contribuam para os resultados empresariais e para valorização da Companhia e conseqüentemente de suas ações.

### **d. como o plano se insere na política de remuneração da Companhia**

Como um componente da remuneração total e um incentivo aos resultados de médio e longo prazo.

### **e. como o plano alinha os interesses dos administradores e da Companhia a curto, médio e longo prazo.**

Alinhando os resultados de curto, médio e longo prazo, através do cumprimento das metas, crescimento da Companhia e valorização desta e conseqüentemente de suas ações.

### **f. número máximo de ações abrangidas.**

Não aplicável, dado que atualmente há apenas opções virtuais de compra de ações em circulação.

### **g. número máximo de opções a serem outorgadas**

Não aplicável.

### **h. condições de aquisição de ações**

Contemplado no item "a".

### **i. critérios para fixação do preço de aquisição ou exercício**

Contemplado no item "a".

### **j. critérios para fixação do prazo de exercício**

Contemplado no item "a".

### **k. forma de liquidação**

Não há desembolso pelo beneficiário.

### **l. restrições à transferência das ações.**

Não aplicável por se tratar de opções virtuais de compra de ações.

### **13.4 - Plano de Remuneração Baseado em Ações do Conselho de Administração E Diretoria Estatutária**

**m. critérios e eventos que, quando verificados, ocasionarão a suspensão, alteração ou extinção do plano**

O plano pode ser alterado, suspenso ou extinto pelo Conselho de Administração.

**n. efeitos da saída do administrador dos órgãos da Companhia sobre seus direitos previstos no plano de remuneração baseado em ações.**

Perda ou antecipação do direito de exercício, conforme previsão contratual.

## 13.5 - Remuneração Baseada em Ações

### 13.5 - Remuneração Baseada em Ações

Segue tabela com as informações da remuneração baseada em ações da diretoria estatutária reconhecida no resultado dos três últimos exercícios sociais e à prevista para o exercício social corrente, contemplado na tabela do item 13.4 "a".

**Remuneração baseada em ações prevista para o exercício social corrente (safra 21/22):**

#### Programa de Opções Virtuais de Compra de Ações

	Conselho de Administração	Diretoria Estatutária
<b>Nº total de membros <sup>1</sup></b>	<b>7</b>	<b>9,2</b>
<b>Nº de membros remunerados</b>	<b>0</b>	<b>9,2</b>
<b>Preço médio ponderado de exercício:</b>		
(a) Das opções em aberto no início do exercício social	n/a	20,24
(b) Das opções perdidas durante o exercício social	n/a	-
(c) Das opções exercidas durante o exercício social	n/a	-
(d) Das opções expiradas durante o exercício social	n/a	-
<b>Diluição potencial no caso do exercício de todas as opções outorgadas <sup>2</sup></b>	n/a	n/a

<sup>1</sup> Corresponde à média anual do número de membros do referido órgão da administração apurado nos termos do item 13.2.

<sup>2</sup> Não há diluição em função do formato do programa da Companhia (opções virtuais de compra de ações).

Membros do Conselho de Administração não possuem remuneração baseada em ações.

**Remuneração baseada em ações - exercício social encerrado em 31/03/2021**

#### Programa de Opções Virtuais de Compra de Ações

	Conselho de Administração	Diretoria Estatutária
<b>Nº total de membros <sup>1</sup></b>	<b>7</b>	<b>9,2</b>
<b>Nº de membros remunerados</b>	<b>0</b>	<b>9,2</b>
<b>Preço médio ponderado de exercício:</b>		
(a) Das opções em aberto no início do exercício social	n/a	18,74
(b) Das opções perdidas durante o exercício social	n/a	-
(c) Das opções exercidas durante o exercício social	n/a	17,91
(d) Das opções expiradas durante o exercício social	n/a	-
<b>Diluição potencial no caso do exercício de todas as opções outorgadas <sup>2</sup></b>	n/a	n/a

<sup>1</sup> Corresponde à média anual do número de membros do referido órgão da administração apurado nos termos do item 13.2.

<sup>2</sup> Não há diluição em função do formato do programa da Companhia (opções virtuais de compra de ações).

Membros do Conselho de Administração não possuem remuneração baseada em ações.



### 13.5 - Remuneração Baseada em Ações

#### Remuneração baseada em ações - exercício social encerrado em 31/03/2020

##### Programa de Opções Virtuais de Compra de Ações

	Conselho de Administração	Diretoria Estatutária
<b>Nº total de membros <sup>1</sup></b>	<b>7</b>	<b>9,5</b>
<b>Nº de membros remunerados</b>	<b>0</b>	<b>9,5</b>
<b>Preço médio ponderado de exercício:</b>		
(a) Das opções em aberto no início do exercício social	n/a	17,58
(b) Das opções perdidas durante o exercício social	n/a	-
(c) Das opções exercidas durante o exercício social	n/a	15,98
(d) Das opções expiradas durante o exercício social	n/a	-
<b>Diluição potencial no caso do exercício de todas as opções outorgadas <sup>2</sup></b>	n/a	n/a

<sup>1</sup> Corresponde à média anual do número de membros do referido órgão da administração apurado nos termos do item 13.2.

<sup>2</sup> Não há diluição em função do formato do programa da Companhia (opções virtuais de compra de ações).

Membros do Conselho de Administração não possuem remuneração baseada em ações.

#### Remuneração baseada em ações - exercício social encerrado em 31/03/2019

##### Programa de Opções Virtuais de Compra de Ações

	Conselho de Administração	Diretoria Estatutária
<b>Nº total de membros <sup>1</sup></b>	<b>7</b>	<b>8,4</b>
<b>Nº de membros remunerados</b>	<b>0</b>	<b>8,4</b>
<b>Preço médio ponderado de exercício:</b>		
(a) Das opções em aberto no início do exercício social	n/a	13,29
(b) Das opções perdidas durante o exercício social	n/a	-
(c) Das opções exercidas durante o exercício social	n/a	11,14
(d) Das opções expiradas durante o exercício social	n/a	-
<b>Diluição potencial no caso do exercício de todas as opções outorgadas <sup>2</sup></b>	n/a	n/a

<sup>1</sup> Corresponde à média anual do número de membros do referido órgão da administração apurado nos termos do item 13.2.

<sup>2</sup> Não há diluição em função do formato do programa da Companhia (opções virtuais de compra de ações).

Membros do Conselho de Administração não possuem remuneração baseada em ações.

### 13.5 - Remuneração Baseada em Ações

Para cada outorga que é reconhecida no resultado dos 3 (três) últimos exercícios sociais e do exercício social corrente

#### Outorga de opções de compras de ações - Diretoria Estatutária

Diretoria Estatutária							
Outorga de opções de compras de ações							
Data de outorga	15/12/2014	14/12/2015	12/12/2016	02/05/2018	10/12/2018	09/12/2019	14/12/2020
Quantidade de opções outorgadas	835.725	696.465	727.273	882.074	1.133.513	1.072.712	754.980
Prazo para que as opções se tornem exercíveis <sup>1</sup>	dez/16, 17 e 18	dez/17, 18 e 19	dez/18, 19 e 20	dez/19, 20 e 21	dez/20, 21 e 22	dez/21, 22 e 23	dez/22, 23 e 24
Prazo máximo para exercício das opções	dez/21	dez/22	dez/23	dez/24	dez/25	dez/26	dez/27
Prazo de restrição a transferência de ações	n/a	n/a	n/a	n/a	n/a	n/a	n/a
Valor justo das opções na data da outorga	4,00	5,88	6,22	5,48	4,65	5,72	11,09

<sup>1</sup> Um terço a cada ano.

Membros do Conselho de Administração não possuem remuneração baseada em ações

## 13.6 - Opções em Aberto

### 13.6 - Opções em Aberto

A tabela apresenta informações sobre as opções virtuais em aberto outorgadas aos membros da Diretoria ao final do exercício social encerrado em 31.3.2021.

Data da outorga	14/12/2020	14/12/2020	14/12/2020
<b>Nº total de membros</b>	10	10	10
<b>Nº de membros remunerados</b>	10	10	10
<b>Opções ainda não exercíveis</b>			
Quantidade	210.189	210.187	210.183
Data em que se tornarão exercíveis	dez/2022	dez/2023	dez/2024
Prazo máximo para exercício das opções	dez/2027	dez/2027	dez/2027
Prazo de restrição à transferência das ações	n/a	n/a	n/a
Preço médio ponderado de exercício	24,22	24,22	24,22
Valor justo das opções no último dia do exercício social	5,44	5,44	5,44
<b>Opções exercíveis</b>			
Quantidade	-	-	-
Prazo máximo para exercício das opções	-	-	-
Prazo de restrição à transferência das ações	n/a	n/a	n/a
Preço médio ponderado de exercício	-	-	-
Valor justo das opções no último dia do exercício social	-	-	-
Valor justo do total das opções no último dia do exercício social	1.143.428,16	1.143.417,28	1.143.395,52

Data da outorga	09/12/2019	09/12/2019	09/12/2019
<b>Nº total de membros</b>	10	10	10
<b>Nº de membros remunerados</b>	10	10	10
<b>Opções ainda não exercíveis</b>			
Quantidade	327.199	327.202	327.206
Data em que se tornarão exercíveis	dez/2021	dez/2022	dez/2023
Prazo máximo para exercício das opções	dez/2026	dez/2026	dez/2026
Prazo de restrição à transferência das ações	n/a	n/a	n/a
Preço médio ponderado de exercício	19,38	19,38	19,38
Valor justo das opções no último dia do exercício social	10,28	10,28	10,28
<b>Opções exercíveis</b>			
Quantidade	-	-	-
Prazo máximo para exercício das opções	-	-	-
Prazo de restrição à transferência das ações	n/a	n/a	n/a
Preço médio ponderado de exercício	-	-	-
Valor justo das opções no último dia do exercício social	-	-	-
Valor justo do total das opções no último dia do exercício social	3.363.605,72	3.363.636,56	3.363.677,68

Data da outorga	10/12/2018	10/12/2018	10/12/2018
<b>Nº total de membros</b>	9	9	9
<b>Nº de membros remunerados</b>	9	9	9
<b>Opções ainda não exercíveis</b>			
Quantidade	-	346.962	346.961
Data em que se tornarão exercíveis	-	-	-
Prazo máximo para exercício das opções	-	-	-
Prazo de restrição à transferência das ações	n/a	n/a	n/a
Preço médio ponderado de exercício	-	19,07	19,07
Valor justo das opções no último dia do exercício social	-	10,59	10,59
<b>Opções exercíveis</b>			
Quantidade	55.019	-	-
Prazo máximo para exercício das opções	-	-	-
Prazo de restrição à transferência das ações	n/a	n/a	n/a
Preço médio ponderado de exercício	19,07	-	-
Valor justo das opções no último dia do exercício social	10,59	-	-
Valor justo do total das opções no último dia do exercício social	582.651,21	3.674.327,58	3.674.316,99

**13.6 - Opções em Aberto**

<b>Data da outorga</b>	<b>12/12/2016</b>	<b>02/05/2018</b>	<b>02/05/2018</b>
<b>Nº total de membros</b>	8	9	9
<b>Nº de membros remunerados</b>	8	9	9
<b>Opções ainda não exercíveis</b>			
Quantidade	-	-	277.375
Data em que se tornarão exercíveis	-	-	dez/2021
Prazo máximo para exercício das opções	-	-	dez/2024
Prazo de restrição à transferência das ações	n/a	n/a	n/a
Preço médio ponderado de exercício	-	-	17,76
Valor justo das opções no último dia do exercício social	-	-	11,90
<b>Opções exercíveis</b>			
Quantidade	15.210	26.878	-
Prazo máximo para exercício das opções	dez/2023	dez/2024	-
Prazo de restrição à transferência das ações	n/a	n/a	n/a
Preço médio ponderado de exercício	17,70	17,76	-
Valor justo das opções no último dia do exercício social	11,96	11,90	-
Valor justo do total das opções no último dia do exercício social	181.911,60	319.848,20	3.300.762,50

## 13.7 - Opções Exercidas E Ações Entregues

### 13.7 - Opções Exercidas e Ações entregues

As tabelas abaixo representam as informações sobre as opções exercidas relativas remuneração baseada em ações nos exercícios sociais encerrados em 31.3.2021, 31.3.2020 e 31.3.2019.

#### Exercício social encerrado em 31.3.2021 Programa de Opções Virtuais de Compra de Ações

	Conselho de Administração	Diretoria Estatutária
<b>Nº total de membros</b>	7	8,6
<b>Nº de membros remunerados</b>	0	8,6
<b>Opções exercidas</b>		
Número de ações	n/a	1.146.321
Preço médio ponderado de exercício	n/a	17,91
Diferença entre o valor de exercício e o valor de mercado das ações relativas às opções exercidas	n/a	13,75
<b>Ações entregues</b>		
Número de ações entregues	n/a	n/a
Preço médio ponderado de aquisição	n/a	n/a
Diferença entre o valor de aquisição e o valor de mercado das ações adquiridas	n/a	n/a

Membros do Conselho de Administração não possuem remuneração baseada em ações.

#### Exercício social encerrado em 31.3.2020 Programa de Opções Virtuais de Compra de Ações

	Conselho de Administração	Diretoria Estatutária
<b>Nº total de membros</b>	7	8,1
<b>Nº de membros remunerados</b>	0	8,1
<b>Opções exercidas</b>		
Número de ações	n/a	1.066.474
Preço médio ponderado de exercício	n/a	15,98
Diferença entre o valor de exercício e o valor de mercado das ações relativas às opções exercidas	n/a	10,91
<b>Ações entregues</b>		
Número de ações entregues	n/a	n/a
Preço médio ponderado de aquisição	n/a	n/a
Diferença entre o valor de aquisição e o valor de mercado das ações adquiridas	n/a	n/a

Membros do Conselho de Administração não possuem remuneração baseada em ações.

#### Exercício social encerrado em 31.3.2019 Programa de Opções Virtuais de Compra de Ações

	Conselho de Administração	Diretoria Estatutária
<b>Nº total de membros</b>	7	8,0
<b>Nº de membros remunerados</b>	0	8,0
<b>Opções exercidas</b>		
Número de ações	n/a	1.836.663
Preço médio ponderado de exercício	n/a	11,14
Diferença entre o valor de exercício e o valor de mercado das ações relativas às opções exercidas	n/a	8,49
<b>Ações entregues</b>		
Número de ações entregues	n/a	n/a
Preço médio ponderado de aquisição	n/a	n/a
Diferença entre o valor de aquisição e o valor de mercado das ações adquiridas	n/a	n/a

Membros do Conselho de Administração não possuem remuneração baseada em ações.

## 13.8 - Precificação Das Ações/opções

Contemplado no item 13.4“a”.

### **a. modelo de precificação:**

Vide item (i) do item 13.4. O modelo de precificação das opções utilizado pela Companhia é o Modelo Black-Scholes, de acordo com a Deliberação CVM 650/2010 (CPC-10).

### **b. Dados e premissas utilizadas no modelo de precificação, incluindo o preço médio ponderado das ações, preço de exercício, volatilidade esperada, prazo de vida da opção, dividendos esperados e a taxa de juros livre de risco:**

A Companhia possui um programa de opções virtuais de compra de ações.

O valor de mercado de cada opção concedida é estimado na data de concessão usando o modelo Black-Scholes-Merton de precificação de opções, conforme premissas:

- (i) Preço da Ação – valor da ação na data da outorga;
- (ii) Preço de Exercício – preço para o exercício de cada opção virtual
- (iii) Volatilidade (% anual) – a variação média do preço das ações da Companhia (B3) até a data da outorga (24 meses);
- (iv) Tempo de Carência (“Vesting Period”) – o período para exercer o direito das ações está previsto no contrato de Opções Virtuais;
- (v) Dividendos esperados – Referência dos patamares praticados pela Companhia em 2020;
- (vi) Taxa de juros livre de risco – Considerada a taxa dos títulos NTN-B alinhados aos períodos de carência do plano;
- (vii) Quantidade de opções virtuais – quantidade total de opções virtuais a ser outorgada aos beneficiários.

### **c. método utilizado e as premissas assumidas para incorporar os efeitos esperados de exercício antecipado.**

Contemplado no item 13.8.“b”.

### **d. forma de determinação da volatilidade esperada.**

Contemplado no item 13.8.“b”.

### **e. se alguma outra característica da opção foi incorporada na mensuração de seu valor justo.**

Todas as características importantes da opção, virtuais ou não, de compra de ações e da concessão de ações estão descritas e consideradas nos itens anteriores.

**13.9 - Participações Detidas Por Órgão**

<b>GRUPO</b>	<b>AÇÕES</b>	<b>%</b>
Conselho	127.435	0,04
Diretoria	1.632	0
Controladores*	203.401.393	57,46

\*Posição considera Controladores diretos e indiretos.

### 13.10 - Informações Sobre Planos de Previdência Conferidos Aos Membros do Conselho de Administração E Aos Diretores Estatutários

Número	Conselho de Administração	Diretoria
De membros	n/a	10
De membros remunerados	n/a	10
Nome do plano	<b>São Martinho PREV</b>	
Quantidade de administradores que reúnem as condições para se aposentar	n/a	n/a
Condições para se aposentar antecipadamente	n/a	n/a
Valor atualizado das contribuições acumuladas no plano de previdência até o encerramento do último exercício social, descontada a parcela relativa a contribuições feitas diretamente pelos administradores	n/a	6.074.718 (*)
Valor total acumulado das contribuições realizadas durante o último exercício social, descontada a parcela relativa a contribuições feitas diretamente pelos administradores.	n/a	912.497
Há possibilidade de resgate antecipado e quais as condições	n/a	Sim, somente a parte do empregado ou a parte da empresa conforme vesting

(\*) – Valores Nominais



### 13.11 - Remuneração Individual Máxima, Mínima E Média do Conselho de Administração, da Diretoria Estatutária E do Conselho Fiscal

#### Valores anuais

	Diretoria Estatutária			Conselho de Administração			Conselho Fiscal		
	31/03/2021	31/03/2020	31/03/2019	31/03/2021	31/03/2020	31/03/2019	31/03/2021	31/03/2020	31/03/2019
Nº de membros	10,00	10,00	10,00	7,00	7,00	7,00	3,00	3,00	3,00
Nº de membros remunerados	10,00	10,00	10,00	7,00	7,00	7,00	3,00	3,00	3,00
Valor da maior remuneração(Reais)	5.564.274,00	4.610.374,00	4.386.897,00	1.277.274,00	1.260.503,00	1.204.141,00	119.428,00	115.599,00	110.444,00
Valor da menor remuneração(Reais)	1.131.463,00	1.020.807,00	1.018.816,00	499.968,00	397.179,00	379.315,00	119.428,00	115.599,00	110.444,00
Valor médio da remuneração(Reais)	2.486.472,00	1.790.717,00	1.639.162,00	1.016.361,00	994.185,00	949.698,00	119.428,00	115.599,00	110.444,00

#### Observação

Diretoria Estatutária

Conselho de Administração

Conselho Fiscal

### **13.12 - Mecanismos de Remuneração ou Indenização Para os Administradores em Caso de Destituição do Cargo ou de Aposentadoria**

Não há arranjos contratuais, apólices de seguros ou outros instrumentos que estruturam mecanismo de remuneração ou indenização para os administradores em caso de destituição do cargo ou de aposentadoria dos membros do Conselho de administração ou Diretoria.

A Companhia, no entanto, mantém apólice de seguro "D&O" Directors and Officers Liability para cobertura de indenizações decorrentes de responsabilidade civil dos administradores no exercício de seus mandatos (até o limite de R\$ 60 milhões).

**13.13 - Percentual na Remuneração Total Detido Por Administradores E Membros do Conselho Fiscal Que Sejam Partes Relacionadas Aos Controladores**

<b>Descrição</b>	<b>Abr/18 a Mar/19</b>	<b>Abr/19 a Mar/20</b>	<b>Abr/20 a Mar/21</b>
Conselho de Administração	83,4%	83,4%	76,9%
Conselho de Fiscal	0%	0%	0%
Diretoria	0%	0%	0%

**13.14 - Remuneração de Administradores E Membros do Conselho Fiscal, Agrupados Por Órgão, Recebida Por Qualquer Razão Que Não A Função Que Ocupam**

Não houve, nos 3 últimos exercícios sociais, qualquer remuneração paga diretamente a membros da Diretoria Estatutária, do Conselho de Administração e do Conselho Fiscal da Companhia por outras razões que não a função que ocupam e/ou que não estejam divulgados em outro item do Formulário de Referência.

**13.15 - Remuneração de Administradores E Membros do Conselho Fiscal Reconhecida no Resultado de Controladores, Diretos ou Indiretos, de Sociedades Sob Controle Comum E de Controladas do Emissor**

Não há.

### 13.16 - Outras Informações Relevantes

Conforme Ofício Circular CVM/SEP nº 01/2021, o valor da remuneração em relação ao previsto para o exercício em curso está líquido de encargos sociais e por isso não foram divulgados nas tabelas do item 13.2. Abaixo previsão do INSS para o Conselho de Administração, Diretoria e Conselho Fiscal:

CONSELHO DE ADMINISTRAÇÃO: R\$ 1.506.532,51

DIRETORIA: R\$ 9.018.452,66

CONSELHO FISCAL: R\$ 76.627,86

## 14.1 - Descrição Dos Recursos Humanos

### a) A Companhia e suas subsidiárias possuem empregados alocados nas áreas administrativa, agrícola e indústria.

Descrição	2018/2019			2019/2020			2020/2021			9M22		
	Estado São Paulo	Estado Goiás	Total	Estado São Paulo	Estado Goiás	Total	Estado São Paulo	Estado Goiás	Total	Estado São Paulo	Estado Goiás	Total
Administrativo	738	0	738	697	0	697	719	0	719	590	135	725
Indústria	1609	285	1894	1633	303	1936	1653	289	1942	1.605	362	1.967
Agrícola	7043	2107	9150	7725	2162	9887	7661	2097	9758	7.354	1.894	9.248
<b>Total</b>	<b>9390</b>	<b>2392</b>	<b>11782</b>	<b>10055</b>	<b>2465</b>	<b>12520</b>	<b>10033</b>	<b>2386</b>	<b>12419</b>	<b>9.549</b>	<b>2.391</b>	<b>11.940</b>

**Obs.:** Não foram considerados empregados afastados há mais de um ano. Foram considerados os empregados das empresas ligadas ao emissor. Para a safra 2018/2019, 2019/2020, 2020/2021 foi considerada a posição em 31 de março. Para a safra 9M21 foi considerada a posição em 31 de dezembro de 2021.

### b) Quanto ao número de terceirizados:

Descrição	2018/2019			2019/2020			2020/2021			9M22		
	Estado São Paulo	Estado Goiás	Total	Estado São Paulo	Estado Goiás	Total	Estado São Paulo	Estado Goiás	Total	Estado São Paulo	Estado Goiás	Total
Administrativo	199	24	223	225	25	250	187	23	210	155	13	168
Indústria	138	29	167	204	14	218	129	29	158	91	45	136
Agrícola	100	73	173	35	37	72	110	44	154	69	28	97
<b>Total</b>	<b>437</b>	<b>126</b>	<b>563</b>	<b>464</b>	<b>76</b>	<b>540</b>	<b>426</b>	<b>96</b>	<b>522</b>	<b>315</b>	<b>86</b>	<b>401</b>

**Obs.:** A média considerada abrange a média das subsidiárias, compreendendo o período de abril a março de cada ano social. Quanto a safra 2021/2022 a média considerada abrange a média das subsidiárias compreendendo o período de abril/21 a dezembro/21.

### c) Índice de rotatividade:

Descrição	2018/2019	2019/2020	2020/2021	2021/2022
Média Mensal	0,86	0,74	0,67	0,72

#### Observações:

- Este índice considera a rotatividade do quadro de funcionários que possuem contrato em tempo indeterminado (os safristas não participaram do cálculo);
- Safra 2021/2022 índice considerado no período de abril/21 a dezembro/21.

## **14.2 - Alterações Relevantes - Recursos Humanos**

Não ocorreram mudanças relevantes.



## 14.3 - Descrição da Política de Remuneração Dos Empregados

### a) Política de salários e remuneração variável

A São Martinho adota uma política de remuneração alinhada ao mercado e coerente com os objetivos da organização. Em consonância com a estrutura de seus processos organizacionais, busca maneiras de assegurar a efetiva equidade interna e externa e formas de sustentar os pilares da gestão de pessoas; oferece aos empregados o sistema de remuneração estratégica, que está estruturado de acordo com as seguintes ferramentas:

#### Remuneração Fixa

Os salários praticados, são norteados pela mediana de mercado, obtida através de pesquisa salarial realizada anualmente em mercado selecionado, definido por meio de critérios como: segmentos, quantidade de empregados e faturamento, e ajustados de acordo com o comportamento do mercado.

#### Remuneração Variável Mensal

Remuneração aplicável aos colaboradores das áreas de operação, resultante do atingimento de indicadores de produtividade, qualidade e segurança, de acordo com a estratégia da empresa e diretrizes do processo.

#### Programa de Participação nos Resultados (PPR)

O programa tem como objetivo distribuir em forma de salário os resultados obtidos por meio da contribuição dos empregados no cumprimento e/ou na superação das metas definidas de acordo com a estratégia anual da empresa.

#### Bônus ICP (Incentivo de Curto Prazo)

Remuneração variável anual estabelecida para os níveis de gestão da companhia. O programa é composto por indicadores globais e individuais, apurados após o término de cada ano safra. As regras estão estabelecidas em acordo individual dos colaboradores. Elegibilidade: Diretor, Gerente/Assessor, Gestor, Coordenador/Trader/Consultor/Especialista.

#### Bônus ILP (Incentivo de Longo Prazo)

O bônus de longo prazo é estabelecido pelo Programa de Opções Virtuais de Compra de Ações da São Martinho. Os elegíveis ao programa e valores de concessão são definidos pelo conselho de administração. As regras são estabelecidas em regulamento do programa e contrato de adesão de beneficiário.

### b) Política de benefícios

A empresa oferece uma gama de benefícios compatíveis com o mercado, possibilitando atração e retenção de profissionais qualificados, como:

- a) Assistência Médica ou Seguro Saúde;
- b) Assistência Odontológica;
- c) Auxílios Complementares Assistenciais (Órteses, Próteses e Lentes Corretivas);
- d) Cartão Compras/Adiantamento;
- e) Cartão medicamento;
- f) Cesta de Natal;
- g) Check-up para Executivos;
- h) Cooperativa de Crédito;
- i) Ginástica laboral;
- j) Licença-maternidade/paternidade (conforme CLT e estendidas, conforme adesão ao Programa de Empresa Cidadã);
- k) Previdência Privada;

### 14.3 - Descrição da Política de Remuneração Dos Empregados

- l) Refeição em local próprio ou vale refeição;
- m) Seguro de Vida em Grupo e Auxílio Funeral;
- n) Seguro de Vida Complementar (opcional);
- o) Seguro Viagem Internacional para Executivos;
- p) Transporte;
- q) Vacinação contra gripe;
- r) Vale Alimentação.

**c) Características dos planos de remuneração baseados em ações dos empregados não administradores, identificando:**

- i. Grupos de beneficiários
- ii. Condições para exercício
- iii. Preços de exercício
- iv. Prazos de exercício
- v. quantidade de ações comprometidas pelo plano

Não se aplica.

#### **14.4 - Descrição Das Relações Entre O Emissor E Sindicatos**

O relacionamento com os sindicatos das categorias profissionais transcorre de forma transparente e com viés na solução de eventuais problemas. Periodicamente ocorrem reuniões para tratar de assuntos além da data base, relacionados a ambiente de trabalho, benefícios, atuação da liderança, remuneração variável entre outros, fazendo com que exista um clima de confiança e reciprocidade, não tendo paralisações e greves nos últimos 3 exercícios sociais.

## **14.5 - Outras Informações Relevantes - Recursos Humanos**

Não há informações relevantes.

**15.1 / 15.2 - Posição Acionária**

Acionista						
CPF/CNPJ acionista	Nacionalidade-UF	Participa de acordo de acionistas	Acionista controlador	Última alteração		
Acionista Residente no Exterior	Nome do Representante Legal ou Mandatário		Tipo pessoa	CPF/CNPJ		
Qtde. ações ordinárias (Unidades)	Ações ordinárias %	Qtde. ações preferenciais (Unidades)	Ações preferenciais %	Qtde. total de ações (Unidades)	Total ações %	
Detalhamento por classes de ações (Unidades)						
Classe ação	Qtde. de ações (Unidades)	Ações %				
<b>LJN Participações S.A.</b>						
13.608.705/0001-38	Brasileira-SP	Não	Sim	24/06/2019		
Não						
	190.242.864	53,740%	0	0,000%	190.242.864	53,740%
<b>OUTROS</b>						
	156.132.202	44,100%	0	0,000%	156.132.202	44,100%
<b>AÇÕES EM TESOURARIA - Data da última alteração: 22/09/2020</b>						
	7.636.263	2,160%	0	0,000%	7.636.263	2,160%
<b>TOTAL</b>						
	354.011.329	100,000%	0	0,000%	354.011.329	100,000%

## 15.1 / 15.2 - Posição Acionária

CONTROLADORA / INVESTIDORA					
ACIONISTA					
CPF/CNPJ acionista	Nacionalidade-UF	Participa de acordo de acionistas	Acionista controlador	Última alteração	
Acionista Residente no Exterior	Nome do Representante Legal ou Mandatário	Tipo pessoa		CPF/CNPJ	
Detalhamento de ações (Unidades)					
Qtde. ações ordinárias (Unidades)	Ações ordinárias %	Qtde. ações preferenciais (Unidades)	Ações preferenciais %	Qtde. total de ações (Unidades)	Total ações %
CONTROLADORA / INVESTIDORA				CPF/CNPJ acionista	Composição capital social
LJN Participações S.A.				13.608.705/0001-38	
João Ometto Participações S.A.					
47.796.594/0001-52	Brasileira-SP	Não	Sim	02/12/2016	
Não					
161.387.814	41,212	0	0,000	161.387.814	41,212
<b>Classe ação</b>	<b>Qtde. de ações (Unidades)</b>	<b>Ações %</b>			
TOTAL	0	0.000			
Luiz Ometto Participações S.A.					
48.300.560/0001-98	Brasileira-SP	Não	Sim	02/12/2016	
Não					
161.387.814	41,212	0	0,000	161.387.814	41,212
<b>Classe ação</b>	<b>Qtde. de ações (Unidades)</b>	<b>Ações %</b>			
TOTAL	0	0.000			
Nelson Ometto Participações Ltda					
05.932.684/0001-83	Brasileira-SP	Não	Sim	02/12/2016	
Não					
68.828.459	17,576	0	0,000	68.828.459	17,576
<b>Classe ação</b>	<b>Qtde. de ações (Unidades)</b>	<b>Ações %</b>			
TOTAL	0	0.000			
OUTROS					
0	0,000	0	0,000	0	0,000

**15.1 / 15.2 - Posição Acionária**

CONTROLADORA / INVESTIDORA					
ACIONISTA					
CPF/CNPJ acionista	Nacionalidade-UF	Participa de acordo de acionistas	Acionista controlador	Última alteração	
Acionista Residente no Exterior	Nome do Representante Legal ou Mandatário		Tipo pessoa	CPF/CNPJ	
Detalhamento de ações (Unidades)					
Qtde. ações ordinárias (Unidades)	Ações ordinárias %	Qtde. ações preferenciais (Unidades)	Ações preferenciais %	Qtde. total de ações (Unidades)	Total ações %
CONTROLADORA / INVESTIDORA				CPF/CNPJ acionista	Composição capital social
LJN Participações S.A.				13.608.705/0001-38	
<b>TOTAL</b>					
391.604.087	100,000	0	0,000	391.604.087	100,000

## 15.1 / 15.2 - Posição Acionária

CONTROLADORA / INVESTIDORA					
ACIONISTA					
CPF/CNPJ acionista	Nacionalidade-UF	Participa de acordo de acionistas	Acionista controlador	Última alteração	
Acionista Residente no Exterior	Nome do Representante Legal ou Mandatário	Tipo pessoa		CPF/CNPJ	
Detalhamento de ações (Unidades)					
Qtde. ações ordinárias (Unidades)	Ações ordinárias %	Qtde. ações preferenciais (Unidades)	Ações preferenciais %	Qtde. total de ações (Unidades)	Total ações %
CONTROLADORA / INVESTIDORA				CPF/CNPJ acionista	Composição capital social
João Ometto Participações S.A.				47.796.594/0001-52	
Giovana Mirone Sabino Ometto					
204.348.718-34		Não	Não	30/09/2013	
Não					
88.391	0,039	0	0,000	88.391	0,039
<b>Classe ação</b>	<b>Qtde. de ações (Unidades)</b>	<b>Ações %</b>			
TOTAL	0	0.000			
João Guilherme Sabino Ometto					
027.686.588-04	Brasileiro	Não	Sim	30/09/2013	
Não					
17.000.000	7,556	0	0,000	17.000.000	7,556
<b>Classe ação</b>	<b>Qtde. de ações (Unidades)</b>	<b>Ações %</b>			
TOTAL	0	0.000			
OUTROS					
0	0,000	0	0,000	0	0,000
San Giovanni Participações S.A.					
20.845.448/0001-13	Brasileira-SP	Não	Sim	30/09/2013	
Não					
207.911.609	92,405	0	0,000	207.911.609	92,405
<b>Classe ação</b>	<b>Qtde. de ações (Unidades)</b>	<b>Ações %</b>			
TOTAL	0	0.000			



**15.1 / 15.2 - Posição Acionária**

CONTROLADORA / INVESTIDORA					
ACIONISTA					
CPF/CNPJ acionista	Nacionalidade-UF	Participa de acordo de acionistas	Acionista controlador	Última alteração	
Acionista Residente no Exterior	Nome do Representante Legal ou Mandatário		Tipo pessoa	CPF/CNPJ	
Detalhamento de ações (Unidades)					
Qtde. ações ordinárias (Unidades)	Ações ordinárias %	Qtde. ações preferenciais (Unidades)	Ações preferenciais %	Qtde. total de ações (Unidades)	Total ações %
CONTROLADORA / INVESTIDORA				CPF/CNPJ acionista	Composição capital social
João Ometto Participações S.A.				47.796.594/0001-52	
<b>TOTAL</b>					
225.000.000	100,000	0	0,000	225.000.000	100,000

## 15.1 / 15.2 - Posição Acionária

CONTROLADORA / INVESTIDORA						
ACIONISTA						
CPF/CNPJ acionista	Nacionalidade-UF	Participa de acordo de acionistas	Acionista controlador	Última alteração		
Acionista Residente no Exterior	Nome do Representante Legal ou Mandatário	Tipo pessoa		CPF/CNPJ		
Detalhamento de ações (Unidades)						
Qtde. ações ordinárias (Unidades)	Ações ordinárias %	Qtde. ações preferenciais (Unidades)	Ações preferenciais %	Qtde. total de ações (Unidades)	Total ações %	
CONTROLADORA / INVESTIDORA				CPF/CNPJ acionista	Composição capital social	
Luiz Ometto Participações S.A.				48.300.560/0001-98		
Debelma Participações S.A.						
03.397.489/0001-75	Brasileiro	Não	Sim	07/02/2018		
Não						
7.978.911	50,446	0	0,000	7.978.911	50,446	
<b>Classe ação</b>	<b>Qtde. de ações (Unidades)</b>	<b>Ações %</b>				
TOTAL	0	0.000				
Dimas Ometto Participações S.A.						
08.428.342/0001-19	Brasileiro	Não	Sim	07/02/2018		
Não						
7.837.681	49,554	0	0,000	7.837.681	49,554	
<b>Classe ação</b>	<b>Qtde. de ações (Unidades)</b>	<b>Ações %</b>				
TOTAL	0	0.000				
OUTROS						
0	0,000	0	0,000	0	0,000	
TOTAL						
15.816.592	100,000	0	0,000	15.816.592	100,000	

## 15.1 / 15.2 - Posição Acionária

CONTROLADORA / INVESTIDORA						
ACIONISTA						
CPF/CNPJ acionista	Nacionalidade-UF	Participa de acordo de acionistas	Acionista controlador	Última alteração		
Acionista Residente no Exterior	Nome do Representante Legal ou Mandatário	Tipo pessoa		CPF/CNPJ		
Detalhamento de ações (Unidades)						
Qtde. ações ordinárias (Unidades)	Ações ordinárias %	Qtde. ações preferenciais (Unidades)	Ações preferenciais %	Qtde. total de ações (Unidades)	Total ações %	
CONTROLADORA / INVESTIDORA				CPF/CNPJ acionista	Composição capital social	
<b>Nelson Ometto Participações Ltda</b>				<b>05.932.684/0001-83</b>		
<b>Luciana Ometto Gebara</b>						
129.362.138-27		Não	Não	03/02/2020		
Não						
19.999.998	33,333	0	0,000	19.999.998	33,333	
<b>Classe ação</b>	<b>Qtde. de ações (Unidades)</b>	<b>Ações %</b>				
TOTAL	0	0.000				
<b>Mariella Ometto Scarparo</b>						
253.236.478-50		Não	Não	03/02/2020		
Não						
19.999.998	33,333	0	0,000	19.999.998	33,333	
<b>Classe ação</b>	<b>Qtde. de ações (Unidades)</b>	<b>Ações %</b>				
TOTAL	0	0.000				
<b>Nelson Marques Ferreira Ometto</b>						
052.193.198-33		Não	Não	03/02/2020		
Não						
19.999.998	33,334	0	0,000	19.999.998	33,334	
<b>Classe ação</b>	<b>Qtde. de ações (Unidades)</b>	<b>Ações %</b>				
TOTAL	0	0.000				
<b>OUTROS</b>						
6	0,000	0	0,000	6	0,000	

**15.1 / 15.2 - Posição Acionária**

CONTROLADORA / INVESTIDORA					
ACIONISTA					
CPF/CNPJ acionista	Nacionalidade-UF	Participa de acordo de acionistas	Acionista controlador	Última alteração	
Acionista Residente no Exterior	Nome do Representante Legal ou Mandatário		Tipo pessoa	CPF/CNPJ	
Detalhamento de ações (Unidades)					
Qtde. ações ordinárias (Unidades)	Ações ordinárias %	Qtde. ações preferenciais (Unidades)	Ações preferenciais %	Qtde. total de ações (Unidades)	Total ações %
CONTROLADORA / INVESTIDORA				CPF/CNPJ acionista	Composição capital social
Nelson Ometto Participações Ltda				05.932.684/0001-83	
<b>TOTAL</b>					
60.000.000	100,000	0	0,000	60.000.000	100,000

## 15.1 / 15.2 - Posição Acionária

CONTROLADORA / INVESTIDORA					
ACIONISTA					
CPF/CNPJ acionista	Nacionalidade-UF	Participa de acordo de acionistas	Acionista controlador	Última alteração	
Acionista Residente no Exterior	Nome do Representante Legal ou Mandatário		Tipo pessoa	CPF/CNPJ	
Detalhamento de ações (Unidades)					
Qtde. ações ordinárias (Unidades)	Ações ordinárias %	Qtde. ações preferenciais (Unidades)	Ações preferenciais %	Qtde. total de ações (Unidades)	Total ações %
CONTROLADORA / INVESTIDORA				CPF/CNPJ acionista	Composição capital social
Debelma Participações S.A.				03.397.489/0001-75	
<b>Beatriz Krug Ometto Moreno</b>					
136.132.288-82		Não	Não	30/03/2006	
Não					
1.457	3,220	8.181	18,080	9.638	21,300
<b>Classe ação</b>	<b>Qtde. de ações (Unidades)</b>	<b>Ações %</b>			
TOTAL	0	0,000			
<b>Denise Krug Ometto</b>					
262.739.778-87		Não	Não	30/03/2006	
Não					
113	0,250	224	0,495	337	0,745
<b>Classe ação</b>	<b>Qtde. de ações (Unidades)</b>	<b>Ações %</b>			
TOTAL	0	0,000			
<b>Eloisa Krug Ometto</b>					
058.883.248-09		Não	Não	30/03/2006	
Não					
1.457	3,220	8.182	18,083	9.639	21,303
<b>Classe ação</b>	<b>Qtde. de ações (Unidades)</b>	<b>Ações %</b>			
TOTAL	0	0,000			

## 15.1 / 15.2 - Posição Acionária

CONTROLADORA / INVESTIDORA						
ACIONISTA						
CPF/CNPJ acionista	Nacionalidade-UF	Participa de acordo de acionistas	Acionista controlador	Última alteração		
Acionista Residente no Exterior	Nome do Representante Legal ou Mandatário	Tipo pessoa		CPF/CNPJ		
Detalhamento de ações (Unidades)						
Qtde. ações ordinárias (Unidades)	Ações ordinárias %	Qtde. ações preferenciais (Unidades)	Ações preferenciais %	Qtde. total de ações (Unidades)	Total ações %	
CONTROLADORA / INVESTIDORA				CPF/CNPJ acionista	Composição capital social	
Debelma Participações S.A.				03.397.489/0001-75		
<b>Luiz Antonio Cêra Ometto</b>						
027.686.238-49	Brasileiro	Não	Sim	30/03/2006		
Não						
10.080	22,277	5.915	13,072	15.995	35,349	
<b>Classe ação</b>	<b>Qtde. de ações (Unidades)</b>	<b>Ações %</b>				
TOTAL	0	0,000				
<b>Mauricio Krug Ometto</b>						
127.718.108-08		Não	Não	30/03/2006		
Não						
1.457	3,220	8.182	18,083	9.639	21,303	
<b>Classe ação</b>	<b>Qtde. de ações (Unidades)</b>	<b>Ações %</b>				
TOTAL	0	0,000				
<b>OUTROS</b>						
0	0,000	0	0,000	0	0,000	
<b>TOTAL</b>						
14.564	32,187	30.684	67,813	45.248	100,000	

## 15.1 / 15.2 - Posição Acionária

CONTROLADORA / INVESTIDORA					
ACIONISTA					
CPF/CNPJ acionista	Nacionalidade-UF	Participa de acordo de acionistas	Acionista controlador	Última alteração	
Acionista Residente no Exterior	Nome do Representante Legal ou Mandatário	Tipo pessoa		CPF/CNPJ	
Detalhamento de ações (Unidades)					
Qtde. ações ordinárias (Unidades)	Ações ordinárias %	Qtde. ações preferenciais (Unidades)	Ações preferenciais %	Qtde. total de ações (Unidades)	Total ações %
CONTROLADORA / INVESTIDORA				CPF/CNPJ acionista	Composição capital social
Dimas Ometto Participações S.A.				08.428.342/0001-19	
<b>GMO Empreendimentos e Participações Ltda</b>					
08.409.267/0001-49	Brasileira	Não	Sim	22/12/2020	
Não					
2.612.211	33,330	0	0,000	2.612.211	33,330
<b>Classe ação</b>	<b>Qtde. de ações (Unidades)</b>	<b>Ações %</b>			
TOTAL	0	0.000			
<b>Marcelo Campos Ometto</b>					
027.992.798-30	Brasileiro	Não	Não	22/12/2020	
Não					
1.306.630	16,670	0	0,000	1.306.630	16,670
<b>Classe ação</b>	<b>Qtde. de ações (Unidades)</b>	<b>Ações %</b>			
TOTAL	0	0.000			
<b>MCOT Participações Ltda</b>					
26.908.593/0001-82		Não	Sim	22/12/2020	
Não					
3.918.840	50,000	0	0,000	3.918.840	50,000
<b>Classe ação</b>	<b>Qtde. de ações (Unidades)</b>	<b>Ações %</b>			
TOTAL	0	0.000			
<b>OUTROS</b>					
0	0,000	0	0,000	0	0,000

**15.1 / 15.2 - Posição Acionária**

CONTROLADORA / INVESTIDORA					
ACIONISTA					
CPF/CNPJ acionista	Nacionalidade-UF	Participa de acordo de acionistas	Acionista controlador	Última alteração	
Acionista Residente no Exterior	Nome do Representante Legal ou Mandatário		Tipo pessoa	CPF/CNPJ	
Detalhamento de ações (Unidades)					
Qtde. ações ordinárias (Unidades)	Ações ordinárias %	Qtde. ações preferenciais (Unidades)	Ações preferenciais %	Qtde. total de ações (Unidades)	Total ações %
CONTROLADORA / INVESTIDORA				CPF/CNPJ acionista	Composição capital social
Dimas Ometto Participações S.A.				08.428.342/0001-19	
<b>TOTAL</b>					
7.837.681	100,000	0	0,000	7.837.681	100,000



## 15.1 / 15.2 - Posição Acionária

CONTROLADORA / INVESTIDORA					
ACIONISTA					
CPF/CNPJ acionista	Nacionalidade-UF	Participa de acordo de acionistas	Acionista controlador	Última alteração	
Acionista Residente no Exterior	Nome do Representante Legal ou Mandatário	Tipo pessoa		CPF/CNPJ	
Detalhamento de ações (Unidades)					
Qtde. ações ordinárias (Unidades)	Ações ordinárias %	Qtde. ações preferenciais (Unidades)	Ações preferenciais %	Qtde. total de ações (Unidades)	Total ações %
CONTROLADORA / INVESTIDORA				CPF/CNPJ acionista	Composição capital social
San Giovanni Participações S.A.				20.845.448/0001-13	
<b>Adriana Mirone Ometto</b>					
157.619.228-86		Não	Não	20/09/2019	
Não					
0	0,000	17.102.000	4,942	17.102.000	4,942
<b>Classe ação</b>	<b>Qtde. de ações (Unidades)</b>	<b>Ações %</b>			
TOTAL	0	0,000			
<b>Daniela Ometto Ribeiro</b>					
254.304.368-36		Não	Não	20/09/2019	
Não					
0	0,000	17.102.000	4,942	17.102.000	4,942
<b>Classe ação</b>	<b>Qtde. de ações (Unidades)</b>	<b>Ações %</b>			
TOTAL	0	0,000			
<b>Giovana Mirone Sabino Ometto</b>					
204.348.718-34		Não	Não	20/09/2019	
Não					
0	0,000	17.102.000	4,942	17.102.000	4,942
<b>Classe ação</b>	<b>Qtde. de ações (Unidades)</b>	<b>Ações %</b>			
TOTAL	0	0,000			

## 15.1 / 15.2 - Posição Acionária

CONTROLADORA / INVESTIDORA					
ACIONISTA					
CPF/CNPJ acionista	Nacionalidade-UF	Participa de acordo de acionistas	Acionista controlador	Última alteração	
Acionista Residente no Exterior	Nome do Representante Legal ou Mandatário		Tipo pessoa	CPF/CNPJ	
Detalhamento de ações (Unidades)					
Qtde. ações ordinárias (Unidades)	Ações ordinárias %	Qtde. ações preferenciais (Unidades)	Ações preferenciais %	Qtde. total de ações (Unidades)	Total ações %
CONTROLADORA / INVESTIDORA				CPF/CNPJ acionista	Composição capital social
San Giovanni Participações S.A.				20.845.448/0001-13	
<b>Guilherme Fontes Ribeiro</b>					
270.321.468-56		Não	Não	20/09/2019	
Não					
0	0,000	17.102.000	4,942	17.102.000	4,942
<b>Classe ação</b>	<b>Qtde. de ações (Unidades)</b>	<b>Ações %</b>			
TOTAL	0	0,000			
<b>João Guilherme Sabino Ometto</b>					
027.686.588-04	Brasileiro	Não	Sim	20/09/2019	
Não					
260.555.255	75,290	0	0,000	260.555.255	75,290
<b>Classe ação</b>	<b>Qtde. de ações (Unidades)</b>	<b>Ações %</b>			
TOTAL	0	0,000			
<b>José Carlos Mirone Ometto</b>					
132.486.708-60		Não	Não	20/09/2019	
Não					
0	0,000	17.102.000	4,942	17.102.000	4,942
<b>Classe ação</b>	<b>Qtde. de ações (Unidades)</b>	<b>Ações %</b>			
TOTAL	0	0,000			
<b>OUTROS</b>					
0	0,000	0	0,000	0	0,000

**15.1 / 15.2 - Posição Acionária**

CONTROLADORA / INVESTIDORA					
ACIONISTA					
CPF/CNPJ acionista	Nacionalidade-UF	Participa de acordo de acionistas	Acionista controlador	Última alteração	
Acionista Residente no Exterior	Nome do Representante Legal ou Mandatário		Tipo pessoa	CPF/CNPJ	
Detalhamento de ações (Unidades)					
Qtde. ações ordinárias (Unidades)	Ações ordinárias %	Qtde. ações preferenciais (Unidades)	Ações preferenciais %	Qtde. total de ações (Unidades)	Total ações %
CONTROLADORA / INVESTIDORA				CPF/CNPJ acionista	Composição capital social
San Giovanni Participações S.A.				20.845.448/0001-13	
<b>TOTAL</b>					
260.555.255	75,290	85.510.000	24,710	346.065.255	100,000

**15.1 / 15.2 - Posição Acionária**

CONTROLADORA / INVESTIDORA						
ACIONISTA						
CPF/CNPJ acionista	Nacionalidade-UF	Participa de acordo de acionistas	Acionista controlador	Última alteração		
Acionista Residente no Exterior	Nome do Representante Legal ou Mandatário		Tipo pessoa	CPF/CNPJ		
Detalhamento de ações (Unidades)						
Qtde. ações ordinárias (Unidades)	Ações ordinárias %	Qtde. ações preferenciais (Unidades)	Ações preferenciais %	Qtde. total de ações (Unidades)	Total ações %	
CONTROLADORA / INVESTIDORA				CPF/CNPJ acionista	Composição capital social	
GMO Empreendimentos e Participações Ltda				08.409.267/0001-49		
<b>Marcelo Campos Ometto</b>						
027.992.798-30	Brasileiro	Não	Não	23/12/2020		
Não						
96.000.000	96,000	0	0,000	96.000.000	96,000	
Classe ação	Qtde. de ações (Unidades)	Ações %				
TOTAL	0	0.000				
<b>OUTROS</b>						
4.000.000	4,000	0	0,000	4.000.000	4,000	
<b>TOTAL</b>						
100.000.000	100,000	0	0,000	100.000.000	100,000	

## 15.1 / 15.2 - Posição Acionária

CONTROLADORA / INVESTIDORA					
ACIONISTA					
CPF/CNPJ acionista	Nacionalidade-UF	Participa de acordo de acionistas	Acionista controlador	Última alteração	
Acionista Residente no Exterior	Nome do Representante Legal ou Mandatário		Tipo pessoa	CPF/CNPJ	
Detalhamento de ações (Unidades)					
Qtde. ações ordinárias (Unidades)	Ações ordinárias %	Qtde. ações preferenciais (Unidades)	Ações preferenciais %	Qtde. total de ações (Unidades)	Total ações %
CONTROLADORA / INVESTIDORA				CPF/CNPJ acionista	Composição capital social
MCOT Participações Ltda				26.908.593/0001-82	
Marcia Campos Ometto Tank					
027.984.868-40		Não	Não	13/04/2018	
Não					
100.157.409	99,996	0	0,000	100.157.409	99,996
<b>Classe ação</b>	<b>Qtde. de ações (Unidades)</b>	<b>Ações %</b>			
TOTAL	0	0.000			
OUTROS					
4.000	0,004	0	0,000	4.000	0,004
TOTAL					
100.161.409	100,000	0	0,000	100.161.409	100,000

**15.3 - Distribuição de Capital**

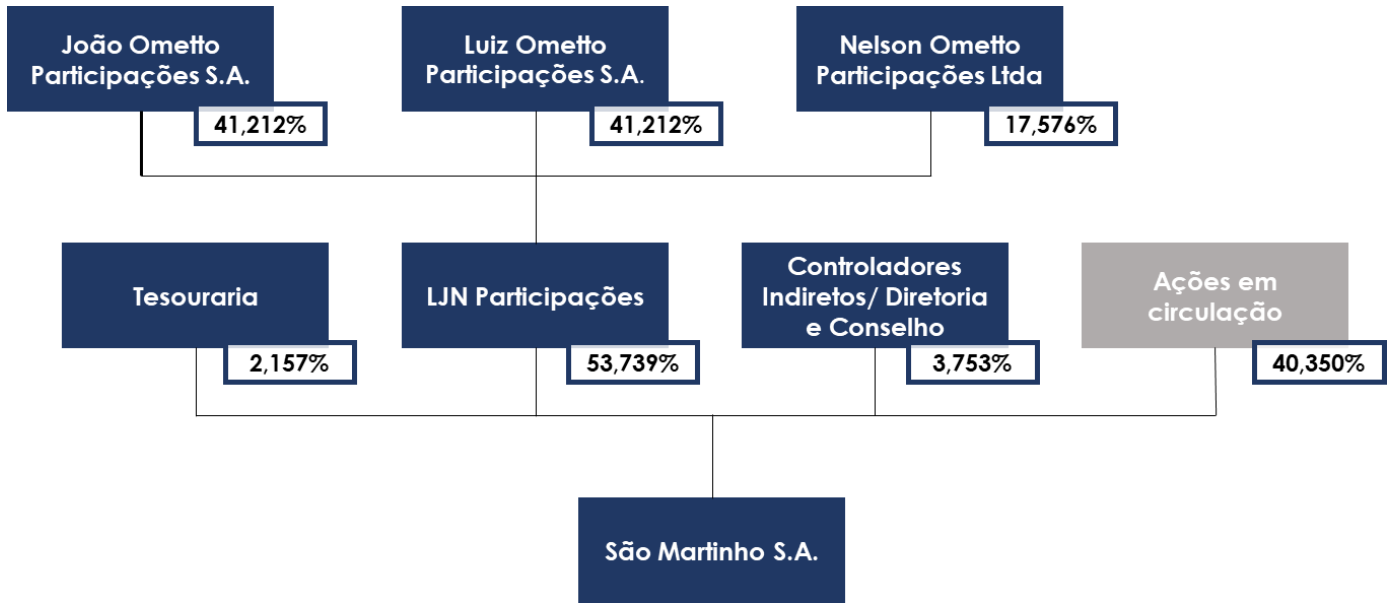
<b>Data da última assembleia / Data da última alteração</b>	30/07/2021
<b>Quantidade acionistas pessoa física (Unidades)</b>	12.134
<b>Quantidade acionistas pessoa jurídica (Unidades)</b>	124
<b>Quantidade investidores institucionais (Unidades)</b>	536

**Ações em Circulação**

*Ações em circulação correspondente a todas ações do emissor com exceção das de titularidade do controlador, das pessoas a ele vinculadas, dos administradores do emissor e das ações mantidas em tesouraria*

<b>Quantidade ordinárias (Unidades)</b>	142.845.106	40,350%
<b>Quantidade preferenciais (Unidades)</b>	0	0,000%
<b>Total</b>	142.845.106	40,350%

### 15.4 - Organograma Dos Acionistas E do Grupo Econômico



## **15.5 - Acordo de Acionistas Arquivado na Sede do Emissor ou do Qual O Controlador Seja Parte**

Não aplicável.



## **15.6 - Alterações Relevantes Nas Participações Dos Membros do Grupo de Controle E Administradores do Emissor**

Não houve alterações relevantes nas participações dos membros do grupo de controle e administradores do emissor.

## 15.7 Principais Operações Societárias

<b>(a) evento</b>	Cisão Parcial da São Martinho Terras Agrícolas S.A. ("SMTA") seguida de incorporação da parcela cindida pela São Martinho Terras Imobiliárias S.A. ("SMTI").
<b>(b) principais condições do negócio</b>	Em 8 de novembro de 2021 o Conselho de Administração aprovou a operação entre as controladas da Companhia: cisão parcial da SMTA seguida de incorporação da parcela cindida de seu patrimônio líquido correspondentes às terras, pela SMTI, com o objetivo de concentrar o desenvolvimento de negócios imobiliários/minerários na mesma e manter as terras com vocação para negócios agrícolas na SMTA.
<b>(c) sociedades envolvidas</b>	SMTA e SMTI.
<b>(d) efeitos resultantes da operação no quadro acionário</b>	Como resultado da cisão houve a redução do capital social da SMTA no valor de R\$ 32.850.237,00, com o cancelamento de 32.850.237 ações ordinárias, nominativas e sem valor nominal, todas detidas pela SMSA, passando o capital social da SMTA para R\$ 95.897.564,00, dividido em 95.897.564 ações ordinárias nominativas, sem valor nominal. E o aumento do capital social da SMTI no valor de R\$ 32.850.237,00, passando para R\$ 56.317.952,51, divididos em 23.500.000 ações ordinárias nominativas, sem valor nominal e sem a emissão de novas ações ordinárias, totalmente detidas pela SMSA.
<b>(e) quadro societário antes e depois da operação</b>	Não se aplica, não houve mudança na estrutura organizacional ou no quadro societário, uma vez que se tratou de cisão parcial entre suas controladas.
<b>(f) mecanismos utilizados para garantir o tratamento equitativo entre os acionistas</b>	A operação não gerou efeitos relevantes para as acionistas da São Martinho S.A. uma vez que a operação foi realizada entre as controladas da Companhia, cujas ações são totalmente detidas pela SMSA.

<b>(a) evento</b>	Conferência de bens da Companhia ("SMSA") para fins de integralização do capital social da controlada Bioenergética Boa Vista S.A. ("BIO BV").
<b>(b) principais condições do negócio</b>	Em 8 de fevereiro de 2021 foi realizada conferência de bens pela SMSA para fins de integralização do capital social da controlada BIO BV, no montante de R\$ 13.613.792,00.
<b>(c) sociedades envolvidas</b>	SMSA e BIO BV.
<b>(d) efeitos resultantes da operação no quadro acionário</b>	O aumento do capital social da BIO BV em R\$ 13.613.792,00 passando de R\$ 1.000,00 para R\$ 13.614.792,00 mediante emissão de 13.613.792 novas ações ordinárias nominativas e sem valor nominal, totalizando 13.614.792 ações, todas subscritas pela única acionista, a SMSA.
<b>(e) quadro societário antes e depois da operação</b>	Não se aplica, não houve mudança na estrutura organizacional ou no quadro acionário da SMSA, visto que se tratou de conferência de bens.
<b>(f) mecanismos utilizados para garantir o tratamento equitativo entre os acionistas</b>	A operação não gerou efeitos relevantes para os acionistas da Companhia. uma vez que a operação foi realizada entre a SMSA e sua controlada, cujas ações são totalmente detidas pela SMSA.

<b>(a) evento</b>	Conferência de bens da Companhia ("SMSA") para fins de integralização do capital social a ser subscrito nas empresas São Martinho Terras Agrícolas S.A. ("SMTA") e São Martinho Terras Imobiliárias S.A. ("SMTI").
<b>(b) principais condições do negócio</b>	Em 9 de dezembro de 2019, o Conselho de Administração da Companhia aprovou a conferência de bens de sua propriedade, a valor contábil, para fins de integralização do capital social a ser subscrito nas empresas controladas SMTA e SMTI respectivamente no montante de R\$ 31.590.105,00 e de R\$ 1.892.935,77.
<b>(c) sociedades envolvidas</b>	SMSA, SMTA e SMTI.

<b>(d) efeitos resultantes da operação no quadro acionário</b>	<p>O aumento do capital social da SMTA em R\$ 31.590.105,00, passando para R\$ 31.590.105,00, mediante emissão de 31.590.105 novas ações ordinárias nominativas e sem valor nominal, ao preço de emissão de R\$ 1,00 (um real) por ação, totalizando 128.747.801 ações, todas subscritas pela única acionista, a SMSA.</p> <p>O aumento do capital social da SMTI em R\$ 1.892.935,77, passando para R\$ 23.336.643,04, sem emissão de ações ordinárias nominativas e sem valor nominal.</p>
<b>(e) quadro societário antes e depois da operação</b>	Não se aplica. Não houve mudança na estrutura organizacional ou no quadro acionário da SMSA, visto que se tratou de conferência de bens.
<b>(f) mecanismos utilizados para garantir o tratamento equitativo entre os acionistas</b>	A operação não gerou efeitos relevantes para os acionistas da Companhia, uma vez que a operação foi realizada entre a SMSA e suas controladas, cujas ações são totalmente detidas pela SMSA.

<b>(a) evento</b>	Incorporação da Usina Boa Vista S.A. ("UBV") pela Companhia ("SMSA").
<b>(b) principais condições do negócio</b>	<p>Em 2 de abril de 2018, foi aprovada a Incorporação da UBV. Considerando que a UBV era uma subsidiária integral da SMSA, a incorporação foi justificada na medida em que a combinação dos ativos das Partes sob uma única pessoa jurídica permitiria a estruturação e utilização mais eficiente dos ativos e das operações das empresas envolvidas de forma a concentrar na SMSA todas as atividades desenvolvidas pela UBV, unificando a administração e as atividades das duas sociedades, gerando maior eficiência, sinergia e racionalização dos custos administrativo-financeiros. Ademais, fortalecerá o posicionamento competitivo das Partes, reduzindo riscos para seus acionistas e permitindo uma geração de valor a longo prazo.</p> <p>Com a incorporação, a unidade industrial localizada em Quirinópolis/GO passou a ser uma filial da Companhia. O acervo líquido total da UBV foi integralmente incorporado com base no critério contábil, de forma que a Companhia assumiu a totalidade dos bens, direitos e obrigações da UBV, sem aumento do capital social.</p>
<b>(c) sociedades envolvidas</b>	SMSA e UBV.
<b>(d) efeitos resultantes da operação no quadro acionário</b>	<p>Em decorrência da Incorporação, a UBV foi extinta, bem como as ações detidas pela SMSA na UBV, passando todos os seus bens, direitos, haveres, obrigações e responsabilidades a serem detidos pela SMSA.</p> <p>Não houve alteração no capital social da Incorporadora (SMSA), por se tratar de incorporação de uma subsidiária integral. A incorporadora absorveu os ativos e passivos que compuseram o patrimônio da Incorporada.</p>
<b>(e) quadro societário antes e depois da operação</b>	Não se aplica. Não houve mudança em razão da incorporada já ser uma subsidiária integral da Companhia.
<b>(f) mecanismos utilizados para garantir o tratamento equitativo entre os acionistas</b>	A operação não gerou efeitos relevantes para os acionistas da Companhia, uma vez que a operação foi realizada entre a SMSA e sua subsidiária integral.

<b>(a) evento</b>	Aquisição e incorporação da Pulisic Participações Ltda. ("Pulisic") pela Companhia ("SMSA") e aquisição parcial de ativos da Usina Açucareira Furlan S.A.
<b>(b) principais condições do negócio</b>	<p>Em 1º de fevereiro de 2019 a Companhia adquiriu e incorporou a Pulisic. Considerando que a Pulisic era uma subsidiária integral da SMSA, a Companhia visou combinar os ativos das partes sob uma única pessoa jurídica, gerando maior eficiência, sinergia e racionalização dos custos administrativo-financeiros.</p> <p>Em 11 de outubro de 2018, a Companhia realizou a aquisição parcial de ativos da Usina Açucareira Furlan S.A. através da Pulisic pelo montante de R\$ 15.983.998,40.</p>
<b>(c) sociedades envolvidas</b>	SMSA, Pulisic e Usina Açucareira Furlan S.A.

<b>(d) efeitos resultantes da operação no quadro acionário</b>	A partir da data de aquisição, a Companhia passou a deter 100% das ações da Usina Santa Luiza S.A. e a incorporar integralmente seus resultados em suas demonstrações financeiras.
<b>(e) quadro societário antes e depois da operação</b>	Extinção da Pulisic em razão da incorporação pela SMSA, sem aumento do capital social, passando seus bens, direitos, haveres, obrigações e responsabilidades a serem detidos pela SMSA, sucessora da Pulisic em caráter universal.  Não houve alteração no capital social da Incorporadora por se tratar de incorporação de uma subsidiária integral. A incorporadora absorve os ativos e passivos que compõem o patrimônio da incorporada.
<b>(f) mecanismos utilizados para garantir o tratamento equitativo entre os acionistas</b>	A operação não gerou efeitos relevantes para os acionistas da Companhia, uma vez que a operação foi realizada entre a SMSA e sua subsidiária integral.

<b>(a) evento</b>	Incorporação da Usina Santa Luiza S.A. ("USL") pela Companhia ("SMSA").
<b>(b) principais condições do negócio</b>	Em 1º de fevereiro de 2019, foi aprovada em Assembleia Geral Extraordinária a cisão total e incorporação desproporcional das parcelas cindidas da USL pela SMSA e Cosan S.A. ("COSAN"), com sua consequente extinção.
<b>(c) sociedades envolvidas</b>	USL e SMSA.
<b>(d) efeitos resultantes da operação no quadro acionário</b>	Considerando que a USL não era uma empresa operacional, sua cisão total e subsequente incorporação das parcelas cindidas pela SMSA e COSAN, teve como objetivo segregar de forma eficiente seu acervo patrimonial líquido em cada uma de suas acionistas, reduzindo os custos administrativos. Em decorrência da cisão da USL, o montante entregue às incorporadoras foi na proporção de 66,67% para a SMSA e 33,33% para a COSAN. Sendo assim, a SMSA incorporou o valor negativo de R\$ 10.647.916,33 já refletido contabilmente por equivalência no investimento que a SMSA possuía na USL.
<b>(e) quadro societário antes e depois da operação</b>	Com a incorporação da USL, a mesma foi extinta.  Tendo em vista que a SMSA e a COSAN eram as únicas sócias da USL, a cisão não resultou na alteração do capital social ou na composição acionária.
<b>(f) mecanismos utilizados para garantir o tratamento equitativo entre os acionistas</b>	A operação não gerou efeitos relevantes para os acionistas da Companhia.

<b>(a) evento</b>	Cisão parcial entre a Vale do Mogi Participações S.A. ("Vale do Mogi") e LandCo Empreendimentos e Participações S.A. ("Landco").
<b>(b) principais condições do negócio</b>	Em 1º de junho de 2017 foi realizada a cisão parcial envolvendo as empresas Vale do Mogi e LandCo. Nesta operação, a Vale transferiu para LandCo, as terras voltadas exclusivamente para atividade agrícola (produção de cana-de-açúcar) com o objetivo de concentrar, nessa sociedade (LandCo), o desenvolvimento de negócios agrícolas da São Martinho. Por sua vez, na Vale do Mogi, foram mantidas as terras avaliadas com vocação para negócios imobiliários/minerários. Deste modo, a operação objetivou implementar a separação entre os negócios imobiliários/minerários e os negócios agrícolas, refletindo a intenção da São Martinho de buscar a estrutura organizacional adequada na condução das diferentes linhas de negócios.
<b>(c) sociedades envolvidas</b>	Vale do Mogi e Landco.
<b>(d) efeitos resultantes da operação no quadro acionário</b>	A alteração das denominações sociais das empresas, conforme a seguir: Vale do Empreendimentos Imobiliários S.A. para São Martinho Terras Imobiliárias S.A.; LandCo Empreendimentos e Participações S.A. para São Martinho Terras Agrícolas S.A.  O aumento de capital social da Landco em R\$ 44.250.640,00, e a redução em R\$ 269.597,00, passando este a ser R\$ 97.157.696,00, mediante a emissão de 44.250.640 novas ações ordinárias nominativas e sem valor nominal, ao preço de

<b>15.7 - Principais Operações Societárias</b>	emissão de R\$ 1,00 por ação, totalizando R\$ 44.250.640,00, todas subscritas pela SCSA, Companhia São Martinho S.A.  O aumento do capital social da Vale do Mogi em R\$ 269.597,00 e a redução do capital em R\$ 44.250.640,00, passando este a ser R\$ 48.387.870,88, sem a emissão de novas ações.
<b>(e) quadro societário antes e depois da operação</b>	Não se aplica, não houve mudança no quadro societário ou na estrutura organizacional da Companhia, uma vez que se tratou de cisão parcial entre suas controladas.
<b>(f) mecanismos utilizados para garantir o tratamento equitativo entre os acionistas</b>	A operação não gerou efeitos relevantes para os acionistas da Companhia. uma vez que a operação foi realizada entre a SMSA e suas controladas, cujas ações são totalmente detidas pela SMSA.

## **15.8 - Outras Informações Relevantes - Controle E Grupo Econômico**

Não aplicável.

## 16.1 - Descrição Das Regras, Políticas E Práticas do Emissor Quanto À Realização de Transações Com Partes Relacionadas

### 16.1. Descrição das regras, políticas e práticas do emissor quanto à transação com partes relacionadas

A Companhia possui uma Política de Transações com Partes Relacionadas e Conflito de Interesses, revisada e aprovada pelo CA em 30.8.2021, disponível no website na página de Relações com Investidores ([www.saomartinho.com.br/ri](http://www.saomartinho.com.br/ri)) e nos websites da Comissão de Valores Mobiliários ([www.cvm.gov.br](http://www.cvm.gov.br)) e da B3 S.A. – Brasil, Bolsa, Balcão (<http://www.b3.com.br>) e está em consonância com as recomendações do Código Brasileiro de Governança Corporativa.

A Política estabelece os procedimentos a serem observados envolvendo partes relacionadas e em outras situações com potencial conflito de interesse, de acordo com as melhores práticas de governança corporativa. É aplicável à São Martinho e suas controladas, no que couber, às pessoas (físicas ou jurídicas) que possam ser consideradas como Partes Relacionadas e em situações de potencial conflito de interesses.

A definição de parte relacionada está em conformidade com os termos do Pronunciamento Técnico CPC nº 05 (R1), do Comitê de Pronunciamentos Contábeis, aprovado pela Comissão de Valores Mobiliários por meio da Deliberação CVM nº 642/10.

Em resumo, de acordo com a Política, O CA deve aprovar qualquer transação com Parte Relacionada, incluindo celebração, renovação ou rescisão de quaisquer contratos, convênios, compromissos ou outras formas de acordo entre a Companhia e suas partes relacionadas, bem como quaisquer alterações relativas a prazo, escopo ou remuneração. A Transação com Parte Relacionada e as alternativas ou condições de mercado deverão ser analisadas e discutidas previamente em um dos Comitês de assessoramento e também no Comitê de Auditoria, de forma a auxiliar o CA na análise da operação em sua deliberação, sempre no melhor interesse da Companhia, com independência e transparência.

Dispensa-se a aprovação do CA nas operações contratadas entre a Companhia e suas controladas e/ou coligadas que envolvam situações cotidianas, no curso normal dos negócios, em condições de mercado e em benefício da Companhia.

A área de Conformidade é responsável por monitorar as transações com partes relacionadas e indicar potenciais conflitos de interesses não declarados, cabendo a análise e deliberação ao CA, observada governança corporativa da Companhia. A área da Contabilidade é responsável pelo controle e reporte das transações nas Demonstrações Financeiras. Cada uma dessas áreas é responsável pela elaboração dos seus procedimentos e controles internos.

**16.2 - Informações Sobre as Transações Com Partes Relacionadas**

Parte relacionada	Data transação	Montante envolvido (Reais)	Saldo existente	Montante (Reais)	Duração	Empréstimo ou outro tipo de dívida	Taxa de juros cobrados
Roberto Pupulin	11/09/2018	93.080,01	0,00	n.a.	8 anos	NÃO	0,000000
<b>Relação com o emissor</b>	Administrador de controlada						
<b>Objeto contrato</b>	Contrato de Parceria Agrícola Nº 7000011932 - Fundo Agrícola Capão da Negra - Quantidade de cana 4.016,03 t - Forma de pagamento mensal. Por se tratar de operação sujeita a premissas variáveis de mercado, o campo "montante envolvido" foi considerado os valores pagos do contrato acrescido dos valores que serão pagos no futuro.						
<b>Garantia e seguros</b>	n.a.						
<b>Rescisão ou extinção</b>	Pode ser extinta: a) pelo término do prazo do contrato ou de sua renovação; b) pela retomada do Imóvel; c) pela aquisição da área pela OUTORGADA; d) pelo distrato ou rescisão do contrato; e) pela resolução ou extinção do direito do OUTORGANTE; f) por motivo de força maior; g) por decisão judicial irreversível; h) pela desapropriação, parcial ou total, do imóvel rural e j) por qualquer outra causa prevista em lei aplicável.						
<b>Natureza e razão para a operação</b>	Contrato de parceria agrícola						
<b>Posição contratual do emissor</b>	Devedor						
<b>Especificar</b>							
Roberto Pupulin	17/05/2017	188.994,23	0,00	n.a.	7 anos	NÃO	0,000000
<b>Relação com o emissor</b>	Administrador de controlada						
<b>Objeto contrato</b>	Contrato de Parceria Agrícola Nº 7000010001 - Fundo Agrícola Marajo - Quantidade de cana 5.185,5 t - Forma de pagamento mensal. Por se tratar de operação sujeita a premissas variáveis de mercado, o campo "montante envolvido" foi considerado os valores pagos do contrato acrescido dos valores que serão pagos no futuro.						
<b>Garantia e seguros</b>	n.a.						
<b>Rescisão ou extinção</b>	Pode ser extinta: a) pelo término do prazo do contrato ou de sua renovação; b) pela retomada do Imóvel; c) pela aquisição da área pela OUTORGADA; d) pelo distrato ou rescisão do contrato; e) pela resolução ou extinção do direito do OUTORGANTE; f) por motivo de força maior; g) por decisão judicial irreversível; h) pela desapropriação, parcial ou total, do imóvel rural e j) por qualquer outra causa prevista em lei aplicável.						
<b>Natureza e razão para a operação</b>	Contrato de parceria agrícola						
<b>Posição contratual do emissor</b>	Devedor						
<b>Especificar</b>							
Roberto Pupulin	26/07/2019	51.820,17	0,00	n.a.	7 anos	NÃO	0,000000



**16.2 - Informações Sobre as Transações Com Partes Relacionadas**

Parte relacionada	Data transação	Montante envolvido (Reais)	Saldo existente	Montante (Reais)	Duração	Empréstimo ou outro tipo de dívida	Taxa de juros cobrados
<b>Relação com o emissor</b>	Administrador de controlada						
<b>Objeto contrato</b>	Contrato de Parceria Agrícola Nº 7000012609 - Fundo Agrícola NCG L-161 e L-162 - Quantidade de cana 770,87 t - Forma de pagamento mensal. Por se tratar de operação sujeita a premissas variáveis de mercado, o campo "montante envolvido" foi considerado os valores pagos do contrato acrescido dos valores que serão pagos no futuro.						
<b>Garantia e seguros</b>	n.a.						
<b>Rescisão ou extinção</b>	Pode ser extinta: a) pelo término do prazo do contrato ou de sua renovação; b) pela retomada do Imóvel; c) pela aquisição da área pela OUTORGADA; d) pelo distrato ou rescisão do contrato; e) pela resolução ou extinção do direito do OUTORGANTE; f) por motivo de força maior; g) por decisão judicial irrecorrível; h) pela desapropriação, parcial ou total, do imóvel rural e j) por qualquer outra causa prevista em lei aplicável.						
<b>Natureza e razão para a operação</b>	Contrato de parceria agrícola						
<b>Posição contratual do emissor</b>	Devedor						
<b>Especificar</b>							
CTC - Centro de Tecnologia Canavieira S.A.	19/06/2017	228.086,17	136.138,56	n.a.	13 anos	NÃO	0,000000
<b>Relação com o emissor</b>	A São Martinho Inova S.A. (controlada da emissora) é detentora de 5,41% do capital social do CTC - Centro de Tecnologia Canavieira S.A.						
<b>Objeto contrato</b>	Contrato de Arrendamento Rural para Melhoramento Genético e Produção de Cana de Açúcar Nº GSM.00002051, na Fazenda Limeira (Fazenda Novo Horizonte), Mapa 5150, Glebas 92.680 e 92.685 em Quirinópolis/GO, área contratada 85,88 hectares ou 17,74 alqueires. O objeto do contrato também contempla a compra pela arrendante (São Martinho S.A.) da totalidade de cana de açúcar disponibilizada pela arrendatária (CTC). O pagamento ocorrerá no dia 15 de Abril das safras de 2017/2018 a 2028/2029, sendo considerado a quantidade equivalente a 114,75 de cana de açúcar por alqueire efetivamente cultivado e arrendado. Quanto ao valor pago decorrente da compra de cana, é apurado ao final do ano-safra, a partir da metodologia do Consecana/SP. No campo "montante envolvido" foi considerado tanto os valores recebidos de arrendamento quanto aos valores pagos devido a compra de cana, considerando o período desde o início do contrato até a data base.						
<b>Garantia e seguros</b>	n.a.						
<b>Rescisão ou extinção</b>	Unilateral, pela Arrendante no caso de não pagamento pela arrendatária, caso o atraso persista por mais de 15 dias, mediante comunicação por escrito neste sentido. Unilateral, pela parte adimplente mediante notificação com 60 dias de prazo de cura. Unilateral, imotivada com antecedência de 12 meses.						
<b>Natureza e razão para a operação</b>	Contrato de arrendamento rural para melhoramento genético e produção de cana de açúcar						
<b>Posição contratual do emissor</b>	Credor						
<b>Especificar</b>							
CTC - Centro de Tecnologia Canavieira S.A.	04/11/2014	41.736,34	5.228,42	n.a.	21 anos	NÃO	0,000000

**16.2 - Informações Sobre as Transações Com Partes Relacionadas**

Parte relacionada	Data transação	Montante envolvido (Reais)	Saldo existente	Montante (Reais)	Duração	Empréstimo ou outro tipo de dívida	Taxa de juros cobrados
<b>Relação com o emissor</b>	A São Martinho Inova S.A. (controlada da emissora) é detentora de 5,41% do capital social do CTC - Centro de Tecnologia Canaveira S.A.						
<b>Objeto contrato</b>	Contrato de Arrendamento Rural para Melhoramento Genético e Produção de Cana de Açúcar Nº CTC-14.248, na Fazenda Limeira (Fazenda Santa Clara), Mapa 5146, Glebas 92.625 a 92.627, matrícula 13.983 em Quirinópolis/GO, área contratada 74,15 hectares ou 15,32 alqueires. O objeto do contrato também contempla a compra pela arrendante (São Martinho S.A.) da totalidade de cana de açúcar disponibilizada pela arrendatária (CTC). O pagamento ocorrerá no dia 15 de Agosto das safras de 2015/2016 a 2034/2035, sendo considerado a quantidade equivalente a 114,75 de cana de açúcar por alqueire efetivamente cultivado e arrendado. Houve um aditivo do contrato em 05/10/2020, para prorrogação da vigência até 31/12/2035. Quanto ao valor pago decorrente da compra de cana, é apurado ao final do ano-safra, a partir da metodologia do Consecana/SP. No campo "montante envolvido" foi considerado tanto os valores recebidos de arrendamento quanto aos valores pagos devido a compra de cana						
<b>Garantia e seguros</b>	n.a.						
<b>Rescisão ou extinção</b>	Unilateral, pela Arrendante no caso de não pagamento pela arrendatária, caso o atraso persista por mais de 15 dias, mediante comunicação por escrito neste sentido. Unilateral, pela parte adimplente mediante notificação com 60 dias de prazo de cura. Unilateral, imotivada com antecedência de 12 meses.						
<b>Natureza e razão para a operação</b>	Contrato de arrendamento rural para melhoramento genético e produção de cana de açúcar						
<b>Posição contratual do emissor</b>	Credor						
<b>Especificar</b>							
CTC - Centro de Tecnologia Canaveira S.A.	24/03/2016	259.751,37	109.498,51	n.a.	13 anos	NÃO	0,000000
<b>Relação com o emissor</b>	A São Martinho Inova S.A. (controlada da emissora) é detentora de 5,41% do capital social do CTC - Centro de Tecnologia Canaveira S.A.						
<b>Objeto contrato</b>	Contrato de Arrendamento Rural para Melhoramento Genético e Produção de Cana de Açúcar Nº CTC-16.090 no Sítio Lima/ Confusão do Rio Preto, matrícula 19.283 e Fazenda Limeira/Córrego da Formiga, matrícula 19.283 em Quirinópolis/GO, área contratada 84,85 hectares ou 17,53 alqueires. O objeto do contrato também contempla a compra pela arrendante (São Martinho S.A.) da totalidade de cana de açúcar disponibilizada pela arrendatária (CTC). O pagamento ocorrerá no dia 15 de Abril das safras de 2016/2017 a 2029/2030, sendo considerado a quantidade equivalente a 114,75 de cana de açúcar por alqueire efetivamente cultivado e arrendado. Houve um aditivo do contrato em 04/05/2017, para prorrogação da vigência até 31/12/2029. Quanto ao valor pago decorrente da compra de cana, é apurado ao final do ano-safra, a partir da metodologia do Consecana/SP. No campo "montante envolvido" foi considerado tanto os valores recebidos de arrendamento quanto aos valores pagos devido a compra de cana.						
<b>Garantia e seguros</b>	n.a.						
<b>Rescisão ou extinção</b>	Unilateral, pela Arrendante no caso de não pagamento pela arrendatária, caso o atraso persista por mais de 15 dias, mediante comunicação por escrito neste sentido. Unilateral, pela parte adimplente mediante notificação com 60 dias de prazo de cura. Unilateral, imotivada com antecedência de 12 meses.						
<b>Natureza e razão para a operação</b>	Contrato de arrendamento rural para melhoramento genético e produção de cana de açúcar						

**16.2 - Informações Sobre as Transações Com Partes Relacionadas**

Parte relacionada	Data transação	Montante envolvido (Reais)	Saldo existente	Montante (Reais)	Duração	Empréstimo ou outro tipo de dívida	Taxa de juros cobrados
<b>Posição contratual do emissor</b>	Credor						
<b>Especificar</b>							
CTC - Centro de Tecnologia Canavieira S.A.	19/12/2013	2.781.813,18	16.033,85	n.a.	10 anos	NÃO	0,000000
<b>Relação com o emissor</b>	A São Martinho Inova S.A. (controlada da emissora) é detentora de 5,41% do capital social do CTC - Centro de Tecnologia Canavieira S.A.						
<b>Objeto contrato</b>	Contrato de Arrendamento Rural para Melhoramento Genético e Produção de Cana de Açúcar Nº CTC-13.432 no Fundo Agrícola Veridiana em Barrinha/SP, área contratada 377,14 hectares. O objeto do contrato também contempla a compra pela arrendante (São Martinho S.A.) da totalidade de cana de açúcar disponibilizada pela arrendatária (CTC). Em 31/03/2018 houve um aditivo do contrato que alterou a área para 316,58 hectares a partir de 01/04/2018. O preço corresponde a um valor fixo de quilos de ATR por hectare de área. Quanto ao valor pago decorrente da compra de cana, é apurado ao final do ano-safra, a partir da metodologia do Consecana/SP. No campo "montante envolvido" foi considerado tanto os valores recebidos de arrendamento quanto aos valores pagos devido a compra de cana, considerando o período desde o início do contrato até a data base.						
<b>Garantia e seguros</b>	n.a.						
<b>Rescisão ou extinção</b>	Unilateral, pela Arrendante no caso de não pagamento pela arrendatária, caso o atraso persista por mais de 15 dias, mediante comunicação por escrito neste sentido. Unilateral, pela parte adimplente mediante notificação com 15 dias de prazo de cura.						
<b>Natureza e razão para a operação</b>	Contrato de arrendamento rural para melhoramento genético e produção de cana de açúcar						
<b>Posição contratual do emissor</b>	Credor						
<b>Especificar</b>							
CTC - Centro de Tecnologia Canavieira S.A.	05/09/2018	43.438,07	43.438,07	n.a.	3 anos	NÃO	0,000000
<b>Relação com o emissor</b>	A São Martinho Inova S.A. (controlada da emissora) é detentora de 5,41% do capital social do CTC - Centro de Tecnologia Canavieira S.A.						
<b>Objeto contrato</b>	Compra de mudas pré brotadas (MPB). No campo "montante envolvido" foi considerado o valor total do contrato, com pagamento em parcela única.						
<b>Garantia e seguros</b>	n.a.						
<b>Rescisão ou extinção</b>	n.a.						
<b>Natureza e razão para a operação</b>	Instrumento particular de compra e venda de mudas						
<b>Posição contratual do emissor</b>	Devedor						
<b>Especificar</b>							
CTC - Centro de Tecnologia Canavieira S.A.	10/04/2015	4.485.583,99	0,00	n.a.	13 anos	NÃO	0,000000

**16.2 - Informações Sobre as Transações Com Partes Relacionadas**

Parte relacionada	Data transação	Montante envolvido (Reais)	Saldo existente	Montante (Reais)	Duração	Empréstimo ou outro tipo de dívida	Taxa de juros cobrados
<b>Relação com o emissor</b>	A São Martinho Inova S.A. (controlada da emissora) é detentora de 5,41% do capital social do CTC - Centro de Tecnologia Canaveira S.A.						
<b>Objeto contrato</b>	Aditivo de contrato de licenciamento para multiplicação de material vegetativo de cultivares de cana de açúcar, firmado originalmente com a Santa Cruz S.A Açúcar e Álcool sucedido pela São Martinho S.A. O contrato vigorará até o termo final do prazo de proteção das cultivares indicadas no aditivo. O preço a ser pago pela licença de multiplicação para uso próprio das cultivares corresponde a um valor líquido por hectare corrigido a cada ano-safra pelo IGPM/FGV, ou índice que venha a substituí-lo. No campo "montante envolvido" foi considerado os valores pagos de royalties na Safra 2020/2021.						
<b>Garantia e seguros</b>	n.a.						
<b>Rescisão ou extinção</b>	Possibilidade de rescisão em caso de descumprimento das obrigações do contrato, caso a parte culpada não regularize suas pendências no prazo máximo de 30 (trinta) dias.						
<b>Natureza e razão para a operação</b>	Contrato de licenciamento para multiplicação de material vegetativo de cultivares de cana de açúcar						
<b>Posição contratual do emissor</b>	Devedor						
<b>Especificar</b>							
CTC - Centro de Tecnologia Canaveira S.A.	22/06/2012	17.738.081,77	0,00	n.a.	16 anos	NÃO	0,000000
<b>Relação com o emissor</b>	A São Martinho Inova S.A. (controlada da emissora) é detentora de 5,41% do capital social do CTC - Centro de Tecnologia Canaveira S.A.						
<b>Objeto contrato</b>	Contrato de licenciamento para multiplicação de material vegetativo de cultivares de cana de açúcar aditado em: 7/12/2012, 10/4/2015 e 18/03/2021. O contrato vigorará até o termo final do prazo de proteção das cultivares indicadas no aditivo. O preço a ser pago pela licença de multiplicação para uso próprio das cultivares corresponde a um valor líquido por hectare corrigido a cada ano-safra pelo IGPM/FGV, ou índice que venha a substituí-lo. No campo "montante envolvido" foi considerado os valores pagos de royalties na Safra 2020/2021.						
<b>Garantia e seguros</b>	n.a.						
<b>Rescisão ou extinção</b>	Possibilidade de rescisão em caso de descumprimento das obrigações do contrato, caso a parte culpada não regularize suas pendências no prazo máximo de 30 (trinta) dias.						
<b>Natureza e razão para a operação</b>	Contrato de licenciamento para multiplicação de material vegetativo de cultivares de cana de açúcar						
<b>Posição contratual do emissor</b>	Devedor						
<b>Especificar</b>							
Luciana Azadinho Lustre Gonçalves	02/03/2020	47.504,82	26.564,99	n.a.	4 anos	NÃO	0,000000
<b>Relação com o emissor</b>	Membro próximo de administrador da Companhia						

**16.2 - Informações Sobre as Transações Com Partes Relacionadas**

Parte relacionada	Data transação	Montante envolvido (Reais)	Saldo existente	Montante (Reais)	Duração	Empréstimo ou outro tipo de dívida	Taxa de juros cobrados
<b>Objeto contrato</b>	Contrato de Parceria Agrícola Nº 7000012573 - Fundo Agrícola Sítio Angico - Quantidade de cana 438,08 t - Forma de pagamento anual. Por se tratar de operação sujeita a premissas variáveis de mercado, o campo "montante envolvido" foi considerado os valores pagos do contrato acrescido dos valores que serão pagos no futuro.						
<b>Garantia e seguros</b>	n.a.						
<b>Rescisão ou extinção</b>	n.a.						
<b>Natureza e razão para a operação</b>	Contrato de parceria agrícola						
<b>Posição contratual do emissor</b>	Devedor						
<b>Especificar</b>							
Agro Pecuária Boa Vista S.A.	01/03/2013	109.536,28	11.492,51	n.a.	indeterminado	NÃO	0,000000
<b>Relação com o emissor</b>	Seus acionistas são controladores indiretos da companhia						
<b>Objeto contrato</b>	Pagamento de aluguel do prédio do ambulatório da Usina Santa Cruz. Contrato com vigência de 12 meses prorrogável por igual período. O valor mensal inicialmente contratado de R\$6.000,00 (R\$ 72.000,00/ano) com atualização pelo índice IGPM. Dessa forma, indicamos no campo "Montante envolvido" os valores pagos pela Companhia durante o exercício encerrado em 31 de março de 2021.						
<b>Garantia e seguros</b>	n.a.						
<b>Rescisão ou extinção</b>	A rescisão pode acontecer, independente de comunicação prévia ou indenização por parte da locatária (emissora) quando: a) ocorrendo qualquer sinistro ou incêndio ou algo que venha a impossibilitar a posse do imóvel, salvo em caso de dolo ou culpa da locadora; b) no caso de desapropriação do imóvel. Além disso, qualquer das partes poderá rescindir o contrato mediante o envio de comunicação a parte contrária, com antecedência de mínima de 30 (trinta) dias.						
<b>Natureza e razão para a operação</b>	Contrato de aluguel						
<b>Posição contratual do emissor</b>	Devedor						
<b>Especificar</b>							
Odila Ometto Lotufo	31/01/2017	10.203.399,07	7.233.860,47	n.a.	17 anos	NÃO	0,000000
<b>Relação com o emissor</b>	Membro próximo da família da Controladora						
<b>Objeto contrato</b>	Contrato de Parceria Agrícola Nº 7000008683 - Fundo Agrícola Faz. Santo Antônio - Quantidade de cana 173.532,59 t - Forma de pagamento anual. Por se tratar de operação sujeita a premissas variáveis de mercado, o campo "montante envolvido" foi considerado os valores pagos do contrato acrescido dos valores que serão pagos no futuro.						

**16.2 - Informações Sobre as Transações Com Partes Relacionadas**

Parte relacionada	Data transação	Montante envolvido (Reais)	Saldo existente	Montante (Reais)	Duração	Empréstimo ou outro tipo de dívida	Taxa de juros cobrados
<b>Garantia e seguros</b>	n.a.						
<b>Rescisão ou extinção</b>	Pode ser extinta: a) pelo término do prazo do contrato ou de sua renovação; b) pela retomada do Imóvel; c) pela aquisição da área pela OUTORGADA; d) pelo distrato ou rescisão do contrato; e) pela resolução ou extinção do direito do OUTORGANTE; f) por motivo de força maior; g) por decisão judicial irrecorrível; h) pela desapropriação, parcial ou total, do imóvel rural e j) por qualquer outra causa prevista em lei aplicável.						
<b>Natureza e razão para a operação</b>	Contrato de parceria agrícola						
<b>Posição contratual do emissor</b>	Devedor						
<b>Especificar</b>							
Agro Pecuária Vale do Corumbataí S/A	03/03/2015	469.219,57	91.342,08	n.a.	6 anos	NÃO	0,000000
<b>Relação com o emissor</b>	Seus acionistas são controladores indiretos da companhia						
<b>Objeto contrato</b>	Contrato de Parceria Agrícola Nº 7000005901 - Fundo Agrícola Faz. São Joaquim - Quantidade de cana 19.176,65 t - Forma de pagamento mensal - O contrato possui saldo credor em 31/03/2021, pois o montante de adiantamentos é superior aos faturamentos de compra de cana ocorridos até a referida data. O acerto é realizado no final do contrato. Por se tratar de operação sujeita a premissas variáveis de mercado, no campo "montante envolvido" foram considerado os valores pagos do contrato acrescido dos valores que serão pagos no futuro.						
<b>Garantia e seguros</b>	n.a.						
<b>Rescisão ou extinção</b>	Pode ser extinta: a) pelo término do prazo do contrato ou de sua renovação; b) pela retomada do Imóvel; c) pela aquisição da área pela OUTORGADA; d) pelo distrato ou rescisão do contrato; e) pela resolução ou extinção do direito do OUTORGANTE; f) por motivo de força maior; g) por decisão judicial irrecorrível; h) pela desapropriação, parcial ou total, do imóvel rural e j) por qualquer outra causa prevista em lei aplicável.						
<b>Natureza e razão para a operação</b>	Contrato de Parceria Agrícola						
<b>Posição contratual do emissor</b>	Credor						
<b>Especificar</b>							
Agro Pecuária Vale do Corumbataí S/A	03/03/2015	24.812,49	3.644,89	n.a.	6 anos	NÃO	0,000000
<b>Relação com o emissor</b>	Seus acionistas são controladores indiretos da companhia						
<b>Objeto contrato</b>	Contrato de Parceria Agrícola Nº 7000005853 - Fundo Agrícola Sítio Codo - Quantidade de cana 336,94 t - Forma de pagamento mensal - O contrato possui saldo credor em 31/03/2021, pois o montante de adiantamentos é superior aos faturamentos de compra de cana ocorridos até a referida data. O acerto é realizado no final do contrato. Por se tratar de operação sujeita a premissas variáveis de mercado, no campo "montante envolvido" foram considerado os valores pagos do contrato acrescido dos valores que serão pagos no futuro.						
<b>Garantia e seguros</b>	n.a.						

**16.2 - Informações Sobre as Transações Com Partes Relacionadas**

Parte relacionada	Data transação	Montante envolvido (Reais)	Saldo existente	Montante (Reais)	Duração	Empréstimo ou outro tipo de dívida	Taxa de juros cobrados
<b>Rescisão ou extinção</b>	Pode ser extinta: a) pelo término do prazo do contrato ou de sua renovação; b) pela retomada do Imóvel; c) pela aquisição da área pela OUTORGADA; d) pelo distrato ou rescisão do contrato; e) pela resolução ou extinção do direito do OUTORGANTE; f) por motivo de força maior; g) por decisão judicial irrecorrível; h) pela desapropriação, parcial ou total, do imóvel rural e j) por qualquer outra causa prevista em lei aplicável.						
<b>Natureza e razão para a operação</b>	Contrato de Parceria Agrícola						
<b>Posição contratual do emissor</b>	Credor						
<b>Especificar</b>							
Agro Pecuária Vale do Corumbataí S/A	03/03/2015	1.042.061,30	103.206,01	n.a.	6 anos	NÃO	0,000000
<b>Relação com o emissor</b>	Seus acionistas são controladores indiretos da companhia						
<b>Objeto contrato</b>	Contrato de Parceria Agrícola Nº 7000005899 - Fundo Agrícola Sítio São João(Caçador) - Quantidade de cana 6.566,25 t - Forma de pagamento mensal - O contrato possui saldo credor em 31/03/2021, pois o montante de adiantamentos é superior aos faturamentos de compra de cana ocorridos até a referida data. O acerto é realizado no final do contrato. Por se tratar de operação sujeita a premissas variáveis de mercado, no campo "montante envolvido" foram considerado os valores pagos do contrato acrescido dos valores que serão pagos no futuro.						
<b>Garantia e seguros</b>	n.a.						
<b>Rescisão ou extinção</b>	Pode ser extinta: a) pelo término do prazo do contrato ou de sua renovação; b) pela retomada do Imóvel; c) pela aquisição da área pela OUTORGADA; d) pelo distrato ou rescisão do contrato; e) pela resolução ou extinção do direito do OUTORGANTE; f) por motivo de força maior; g) por decisão judicial irrecorrível; h) pela desapropriação, parcial ou total, do imóvel rural e j) por qualquer outra causa prevista em lei aplicável.						
<b>Natureza e razão para a operação</b>	Contrato de Parceria Agrícola						
<b>Posição contratual do emissor</b>	Credor						
<b>Especificar</b>							
AT Agrícola Ltda.	03/03/2015	1.171.735,80	148.347,65	n.a.	6 anos	NÃO	0,000000
<b>Relação com o emissor</b>	Empresa cujo acionista é administrador da Companhia						
<b>Objeto contrato</b>	Contrato de Parceria Agrícola Nº 7000005829 - Fundo Agrícola Santa Olívia - Quantidade de cana 16.876,35 t - Forma de pagamento mensal - O contrato possui saldo credor em 31/03/2021, pois o montante de adiantamentos é superior aos faturamentos de compra de cana ocorridos até a referida data. O acerto é realizado no final do contrato. Por se tratar de operação sujeita a premissas variáveis de mercado, no campo "montante envolvido" foram considerado os valores pagos do contrato acrescido dos valores que serão pagos no futuro.						
<b>Garantia e seguros</b>	n.a.						

**16.2 - Informações Sobre as Transações Com Partes Relacionadas**

Parte relacionada	Data transação	Montante envolvido (Reais)	Saldo existente	Montante (Reais)	Duração	Empréstimo ou outro tipo de dívida	Taxa de juros cobrados
<b>Rescisão ou extinção</b>	Pode ser extinta: a) pelo término do prazo do contrato ou de sua renovação; b) pela retomada do Imóvel; c) pela aquisição da área pela OUTORGADA; d) pelo distrato ou rescisão do contrato; e) pela resolução ou extinção do direito do OUTORGANTE; f) por motivo de força maior; g) por decisão judicial irreversível; h) pela desapropriação, parcial ou total, do imóvel rural e j) por qualquer outra causa prevista em lei aplicável.						
<b>Natureza e razão para a operação</b>	Contrato de parceria agrícola						
<b>Posição contratual do emissor</b>	Credor						
<b>Especificar</b>							
Agro Pecuária Vale do Corumbataí S/A	03/03/2015	1.737.426,50	3.517,94	n.a.	6 anos	NÃO	0,000000
<b>Relação com o emissor</b>	Seus acionistas são controladores indiretos da companhia						
<b>Objeto contrato</b>	Contrato de Parceria Agrícola Nº 7000005887 - Fundo Agrícola Gleba Pascon - Quantidade de cana 405 t - Forma de pagamento mensal. Por se tratar de operação sujeita a premissas variáveis de mercado, no campo "montante envolvido" foram considerado os valores pagos do contrato acrescido dos valores que serão pagos no futuro.						
<b>Garantia e seguros</b>	n.a.						
<b>Rescisão ou extinção</b>	Pode ser extinta: a) pelo término do prazo do contrato ou de sua renovação; b) pela retomada do Imóvel; c) pela aquisição da área pela OUTORGADA; d) pelo distrato ou rescisão do contrato; e) pela resolução ou extinção do direito do OUTORGANTE; f) por motivo de força maior; g) por decisão judicial irreversível; h) pela desapropriação, parcial ou total, do imóvel rural e j) por qualquer outra causa prevista em lei aplicável.						
<b>Natureza e razão para a operação</b>	Contrato de Parceria Agrícola						
<b>Posição contratual do emissor</b>	Devedor						
<b>Especificar</b>							
Agro Pecuária Vale do Corumbataí S/A	03/03/2015	442.907,38	8.963,08	n.a.	6 anos	NÃO	0,000000
<b>Relação com o emissor</b>	Seus acionistas são controladores indiretos da companhia						
<b>Objeto contrato</b>	Contrato de Parceria Agrícola Nº 7000005889 - Fundo Agrícola Mombuca, st - Quantidade de cana 1.033,14 t - Forma de pagamento mensal. Por se tratar de operação sujeita a premissas variáveis de mercado, no campo "montante envolvido" foram considerado os valores pagos do contrato acrescido dos valores que serão pagos no futuro.						
<b>Garantia e seguros</b>	n.a.						
<b>Rescisão ou extinção</b>	Pode ser extinta: a) pelo término do prazo do contrato ou de sua renovação; b) pela retomada do Imóvel; c) pela aquisição da área pela OUTORGADA; d) pelo distrato ou rescisão do contrato; e) pela resolução ou extinção do direito do OUTORGANTE; f) por motivo de força maior; g) por decisão judicial irreversível; h) pela desapropriação, parcial ou total, do imóvel rural e j) por qualquer outra causa prevista em lei aplicável.						



**16.2 - Informações Sobre as Transações Com Partes Relacionadas**

Parte relacionada	Data transação	Montante envolvido (Reais)	Saldo existente	Montante (Reais)	Duração	Empréstimo ou outro tipo de dívida	Taxa de juros cobrados
<b>Natureza e razão para a operação</b>	Contrato de Parceria Agrícola						
<b>Posição contratual do emissor</b>	Devedor						
<b>Especificar</b>							
Agro Pecuária Vale do Corumbataí S/A	03/03/2015	32.092,13	3.102,47	n.a.	6 anos	NÃO	0,000000
<b>Relação com o emissor</b>	Seus acionistas são controladores indiretos da companhia						
<b>Objeto contrato</b>	Contrato de Parceria Agrícola Nº 7000005897 - Fundo Agrícola Sítio Ribeirãozinho - Quantidade de cana 340,29 t - Forma de pagamento mensal. Por se tratar de operação sujeita a premissas variáveis de mercado, no campo "montante envolvido" foram considerado os valores pagos do contrato acrescido dos valores que serão pagos no futuro.						
<b>Garantia e seguros</b>	n.a.						
<b>Rescisão ou extinção</b>	Pode ser extinta: a) pelo término do prazo do contrato ou de sua renovação; b) pela retomada do Imóvel; c) pela aquisição da área pela OUTORGADA; d) pelo distrato ou rescisão do contrato; e) pela resolução ou extinção do direito do OUTORGANTE; f) por motivo de força maior; g) por decisão judicial irreversível; h) pela desapropriação, parcial ou total, do imóvel rural e j) por qualquer outra causa prevista em lei aplicável.						
<b>Natureza e razão para a operação</b>	Contrato de Parceria Agrícola						
<b>Posição contratual do emissor</b>	Devedor						
<b>Especificar</b>							
Agro Pecuária Vale do Corumbataí S/A	03/03/2015	74.870,86	8.116,18	n.a.	6 anos	NÃO	0,000000
<b>Relação com o emissor</b>	Seus acionistas são controladores indiretos da companhia						
<b>Objeto contrato</b>	Contrato de Parceria Agrícola Nº 7000005893 - Fundo Agrícola Pavão/Mombuca/Itaqui - Quantidade de cana 877,5 t - Forma de pagamento mensal. Por se tratar de operação sujeita a premissas variáveis de mercado, no campo "montante envolvido" foram considerado os valores pagos do contrato acrescido dos valores que serão pagos no futuro.						
<b>Garantia e seguros</b>	n.a.						
<b>Rescisão ou extinção</b>	Pode ser extinta: a) pelo término do prazo do contrato ou de sua renovação; b) pela retomada do Imóvel; c) pela aquisição da área pela OUTORGADA; d) pelo distrato ou rescisão do contrato; e) pela resolução ou extinção do direito do OUTORGANTE; f) por motivo de força maior; g) por decisão judicial irreversível; h) pela desapropriação, parcial ou total, do imóvel rural e j) por qualquer outra causa prevista em lei aplicável.						
<b>Natureza e razão para a operação</b>	Contrato de Parceria Agrícola						
<b>Posição contratual do emissor</b>	Devedor						

**16.2 - Informações Sobre as Transações Com Partes Relacionadas**

Parte relacionada	Data transação	Montante envolvido (Reais)	Saldo existente	Montante (Reais)	Duração	Empréstimo ou outro tipo de dívida	Taxa de juros cobrados
<b>Especificar</b>							
Agro Pecuária Vale do Corumbataí S/A	03/03/2015	248.442,86	25.704,43	n.a.	6 anos	NÃO	0,000000
<b>Relação com o emissor</b>	Seus acionistas são controladores indiretos da companhia						
<b>Objeto contrato</b>	Contrato de Parceria Agrícola Nº 7000005895 - Fundo Agrícola Pavão, cha - Quantidade de cana 2.778,54 t - Forma de pagamento mensal. Por se tratar de operação sujeita a premissas variáveis de mercado, no campo "montante envolvido" foram considerado os valores pagos do contrato acrescido dos valores que serão pagos no futuro.						
<b>Garantia e seguros</b>	n.a.						
<b>Rescisão ou extinção</b>	Pode ser extinta: a) pelo término do prazo do contrato ou de sua renovação; b) pela retomada do Imóvel; c) pela aquisição da área pela OUTORGADA; d) pelo distrato ou rescisão do contrato; e) pela resolução ou extinção do direito do OUTORGANTE; f) por motivo de força maior; g) por decisão judicial irrecorrível; h) pela desapropriação, parcial ou total, do imóvel rural e j) por qualquer outra causa prevista em lei aplicável.						
<b>Natureza e razão para a operação</b>	Contrato de Parceria Agrícola						
<b>Posição contratual do emissor</b>	Devedor						
<b>Especificar</b>							
Agro Pecuária Vale do Corumbataí S/A	03/03/2015	129.387,64	7.902,56	n.a.	6 anos	NÃO	0,000000
<b>Relação com o emissor</b>	Seus acionistas são controladores indiretos da companhia						
<b>Objeto contrato</b>	Contrato de Parceria Agrícola Nº 7000005851 - Fundo Agrícola Sítio Codo - Quantidade de cana 1.769,5 t - Forma de pagamento mensal. Por se tratar de operação sujeita a premissas variáveis de mercado, no campo "montante envolvido" foram considerado os valores pagos do contrato acrescido dos valores que serão pagos no futuro.						
<b>Garantia e seguros</b>	n.a.						
<b>Rescisão ou extinção</b>	Pode ser extinta: a) pelo término do prazo do contrato ou de sua renovação; b) pela retomada do Imóvel; c) pela aquisição da área pela OUTORGADA; d) pelo distrato ou rescisão do contrato; e) pela resolução ou extinção do direito do OUTORGANTE; f) por motivo de força maior; g) por decisão judicial irrecorrível; h) pela desapropriação, parcial ou total, do imóvel rural e j) por qualquer outra causa prevista em lei aplicável.						
<b>Natureza e razão para a operação</b>	Contrato de Parceria Agrícola						
<b>Posição contratual do emissor</b>	Devedor						
<b>Especificar</b>							
Agro Pecuária Vale do Corumbataí S/A	03/03/2015	1.607.407,99	126.233,76	n.a.	6 anos	NÃO	0,000000

## 16.2 - Informações Sobre as Transações Com Partes Relacionadas

Parte relacionada	Data transação	Montante envolvido (Reais)	Saldo existente	Montante (Reais)	Duração	Empréstimo ou outro tipo de dívida	Taxa de juros cobrados
<b>Relação com o emissor</b>	Seus acionistas são controladores indiretos da companhia						
<b>Objeto contrato</b>	Contrato de Parceria Agrícola Nº 7000005873 - Fundo Agrícola Faz. BV Duas Matas - Quantidade de cana 19.047,23 t - Forma de pagamento mensal. Por se tratar de operação sujeita a premissas variáveis de mercado, no campo "montante envolvido" foram considerado os valores pagos do contrato acrescido dos valores que serão pagos no futuro.						
<b>Garantia e seguros</b>	n.a.						
<b>Rescisão ou extinção</b>	Pode ser extinta: a) pelo término do prazo do contrato ou de sua renovação; b) pela retomada do Imóvel; c) pela aquisição da área pela OUTORGADA; d) pelo distrato ou rescisão do contrato; e) pela resolução ou extinção do direito do OUTORGANTE; f) por motivo de força maior; g) por decisão judicial irreversível; h) pela desapropriação, parcial ou total, do imóvel rural e j) por qualquer outra causa prevista em lei aplicável.						
<b>Natureza e razão para a operação</b>	Contrato de Parceria Agrícola						
<b>Posição contratual do emissor</b>	Devedor						
<b>Especificar</b>							
Agro Pecuária Vale do Corumbataí S/A	03/03/2015	1.414.944,96	82.393,16	n.a.	6 anos	NÃO	0,000000
<b>Relação com o emissor</b>	Seus acionistas são controladores indiretos da companhia						
<b>Objeto contrato</b>	Contrato de Parceria Agrícola Nº 7000005891 - Fundo Agrícola Pavão/Mombuca/Itaqui - Quantidade de cana 17.709,64 t - Forma de pagamento mensal. Por se tratar de operação sujeita a premissas variáveis de mercado, no campo "montante envolvido" foram considerado os valores pagos do contrato acrescido dos valores que serão pagos no futuro.						
<b>Garantia e seguros</b>	n.a.						
<b>Rescisão ou extinção</b>	Pode ser extinta: a) pelo término do prazo do contrato ou de sua renovação; b) pela retomada do Imóvel; c) pela aquisição da área pela OUTORGADA; d) pelo distrato ou rescisão do contrato; e) pela resolução ou extinção do direito do OUTORGANTE; f) por motivo de força maior; g) por decisão judicial irreversível; h) pela desapropriação, parcial ou total, do imóvel rural e j) por qualquer outra causa prevista em lei aplicável.						
<b>Natureza e razão para a operação</b>	Contrato de Parceria Agrícola						
<b>Posição contratual do emissor</b>	Devedor						
<b>Especificar</b>							
Agro Pecuária Vale do Corumbataí S/A	28/07/2020	4.878.670,40	4.300.329,12	n.a.	11 anos	NÃO	0,000000
<b>Relação com o emissor</b>	Seus acionistas são controladores indiretos da companhia						

**16.2 - Informações Sobre as Transações Com Partes Relacionadas**

Parte relacionada	Data transação	Montante envolvido (Reais)	Saldo existente	Montante (Reais)	Duração	Empréstimo ou outro tipo de dívida	Taxa de juros cobrados
<b>Objeto contrato</b>	Contrato de Parceria Agrícola Nº 7000013339 - Fundo Agrícola Fazenda Santa Maria - Quantidade de cana 67.017,15 t - Forma de pagamento mensal. Por se tratar de operação sujeita a premissas variáveis de mercado, no campo "montante envolvido" foram considerado os valores pagos do contrato acrescido dos valores que serão pagos no futuro.						
<b>Garantia e seguros</b>	n.a.						
<b>Rescisão ou extinção</b>	Pode ser extinta: a) pelo término do prazo do contrato ou de sua renovação; b) pela retomada do Imóvel; c) pela aquisição da área pela OUTORGADA; d) pelo distrato ou rescisão do contrato; e) pela resolução ou extinção do direito do OUTORGANTE; f) por motivo de força maior; g) por decisão judicial irrecorrível; h) pela desapropriação, parcial ou total, do imóvel rural e j) por qualquer outra causa prevista em lei aplicável.						
<b>Natureza e razão para a operação</b>	Contrato de Parceria Agrícola						
<b>Posição contratual do emissor</b>	Devedor						
<b>Especificar</b>							
Imobiliária Paramirim S/A	03/03/2015	1.131.684,77	31.769,61	n.a.	6 anos	NÃO	0,000000
<b>Relação com o emissor</b>	Seus acionistas são controladores indiretos da companhia						
<b>Objeto contrato</b>	Contrato de Parceria Agrícola Nº 7000007331 - Fundo Agrícola Faz. B Duas Matas - Quantidade de cana 2.387,46 t - Forma de pagamento mensal. Por se tratar de operação sujeita a premissas variáveis de mercado, no campo "montante envolvido" foram considerado os valores pagos do contrato acrescido dos valores que serão pagos no futuro.						
<b>Garantia e seguros</b>	n.a.						
<b>Rescisão ou extinção</b>	Pode ser extinta: a) pelo término do prazo do contrato ou de sua renovação; b) pela retomada do Imóvel; c) pela aquisição da área pela OUTORGADA; d) pelo distrato ou rescisão do contrato; e) pela resolução ou extinção do direito do OUTORGANTE; f) por motivo de força maior; g) por decisão judicial irrecorrível; h) pela desapropriação, parcial ou total, do imóvel rural e j) por qualquer outra causa prevista em lei aplicável.						
<b>Natureza e razão para a operação</b>	Contrato de Parceria Agrícola						
<b>Posição contratual do emissor</b>	Devedor						
<b>Especificar</b>							
Imobiliária Paramirim S/A	03/03/2015	4.395.413,93	51.140,98	n.a.	6 anos	NÃO	0,000000
<b>Relação com o emissor</b>	Seus acionistas são controladores indiretos da companhia						
<b>Objeto contrato</b>	Contrato de Parceria Agrícola Nº 7000007337 - Fundo Agrícola Sítio Goes - Quantidade de cana 927,15 t - Forma de pagamento mensal. Por se tratar de operação sujeita a premissas variáveis de mercado, no campo "montante envolvido" foram considerado os valores pagos do contrato acrescido dos valores que serão pagos no futuro.						

**16.2 - Informações Sobre as Transações Com Partes Relacionadas**

Parte relacionada	Data transação	Montante envolvido (Reais)	Saldo existente	Montante (Reais)	Duração	Empréstimo ou outro tipo de dívida	Taxa de juros cobrados
<b>Garantia e seguros</b>	n.a.						
<b>Rescisão ou extinção</b>	Pode ser extinta: a) pelo término do prazo do contrato ou de sua renovação; b) pela retomada do Imóvel; c) pela aquisição da área pela OUTORGADA; d) pelo distrato ou rescisão do contrato; e) pela resolução ou extinção do direito do OUTORGANTE; f) por motivo de força maior; g) por decisão judicial irrecorrível; h) pela desapropriação, parcial ou total, do imóvel rural e j) por qualquer outra causa prevista em lei aplicável.						
<b>Natureza e razão para a operação</b>	Contrato de Parceria Agrícola						
<b>Posição contratual do emissor</b>	Devedor						
<b>Especificar</b>							
Imobiliária Paramirim S/A	03/03/2017	512.619,44	8.595,24	n.a.	4 anos	NÃO	0,000000
<b>Relação com o emissor</b>	Seus acionistas são controladores indiretos da companhia						
<b>Objeto contrato</b>	Contrato de Parceria Agrícola Nº 7000008751 - Fundo Agrícola Faz. Gleba Caieira II - Quantidade de cana 1.074,79 t - Forma de pagamento mensal. Por se tratar de operação sujeita a premissas variáveis de mercado, no campo "montante envolvido" foram considerado os valores pagos do contrato acrescido dos valores que serão pagos no futuro.						
<b>Garantia e seguros</b>	n.a.						
<b>Rescisão ou extinção</b>	Pode ser extinta: a) pelo término do prazo do contrato ou de sua renovação; b) pela retomada do Imóvel; c) pela aquisição da área pela OUTORGADA; d) pelo distrato ou rescisão do contrato; e) pela resolução ou extinção do direito do OUTORGANTE; f) por motivo de força maior; g) por decisão judicial irrecorrível; h) pela desapropriação, parcial ou total, do imóvel rural e j) por qualquer outra causa prevista em lei aplicável.						
<b>Natureza e razão para a operação</b>	Contrato de Parceria Agrícola						
<b>Posição contratual do emissor</b>	Devedor						
<b>Especificar</b>							
Velvet Participacoes S/A	11/03/2015	4.106.503,05	614.140,65	n.a.	7 anos	NÃO	0,000000
<b>Relação com o emissor</b>	Seus acionistas são controladores indiretos da companhia						
<b>Objeto contrato</b>	Contrato de arrendamento de imóvel rural Nº 7000006096 - Fundo Agrícola Faz. Santa Adélia - Quantidade de cana 51.661,19 t - Forma de pagamento mensal. Por se tratar de operação sujeita a premissas variáveis de mercado, o campo "montante envolvido" foi considerado os valores pagos do contrato acrescido dos valores que serão pagos no futuro.						
<b>Garantia e seguros</b>	n.a.						
<b>Rescisão ou extinção</b>	Rescisão no caso de descumprimento contratual ou notificação prévia nos termos da Lei 4.504/64, e Decreto 59.566/19866 e Código Civil.						

**16.2 - Informações Sobre as Transações Com Partes Relacionadas**

Parte relacionada	Data transação	Montante envolvido (Reais)	Saldo existente	Montante (Reais)	Duração	Empréstimo ou outro tipo de dívida	Taxa de juros cobrados
<b>Natureza e razão para a operação</b>	Contrato de arrendamento de imóvel rural						
<b>Posição contratual do emissor</b>	Devedor						
<b>Especificar</b>							
Duas Barras Agropecuaria Ltda.	23/05/2017	687.443,60	106.511,77	n.a.	4 anos	NÃO	0,000000
<b>Relação com o emissor</b>	Seus acionistas são controladores indiretos da companhia						
<b>Objeto contrato</b>	Contrato de arrendamento de imóvel rural Nº 7000008910 - Fundo Agrícola Faz. Duas Barras - Quantidade de cana 7.510,89 t - Forma de pagamento mensal. Por se tratar de operação sujeita a premissas variáveis de mercado, no campo "montante envolvido" foram considerado os valores pagos do contrato acrescido dos valores que serão pagos no futuro.						
<b>Garantia e seguros</b>	n.a.						
<b>Rescisão ou extinção</b>	Rescisão no caso de descumprimento contratual ou notificação prévia nos termos da Lei 4.504/64, e Decreto 59.566/19866 e Código Civil.						
<b>Natureza e razão para a operação</b>	Contrato de arrendamento de imóvel rural						
<b>Posição contratual do emissor</b>	Devedor						
<b>Especificar</b>							
Velvet Participacoes S/A	25/05/2018	453.254,89	245.984,60	n.a.	6 anos	NÃO	0,000000
<b>Relação com o emissor</b>	Seus acionistas são controladores indiretos da companhia						
<b>Objeto contrato</b>	Contrato de arrendamento de imóvel rural Nº 7000011426 - Fundo Agrícola Faz. Santo Antônio Expedito - Quantidade de cana 5.194,7 t - Forma de pagamento mensal. Por se tratar de operação sujeita a premissas variáveis de mercado, o campo "montante envolvido" foi considerado os valores pagos do contrato acrescido dos valores que serão pagos no futuro.						
<b>Garantia e seguros</b>	n.a.						
<b>Rescisão ou extinção</b>	Rescisão no caso de descumprimento contratual ou notificação prévia nos termos da Lei 4.504/64, e Decreto 59.566/19866 e Código Civil.						
<b>Natureza e razão para a operação</b>	Contrato de arrendamento de imóvel rural						
<b>Posição contratual do emissor</b>	Devedor						
<b>Especificar</b>							
Agro Pecuária Boa Vista S.A.	08/08/2014	474.644.730,10	293.270.818,56	n.a.	20 anos	NÃO	0,000000

**16.2 - Informações Sobre as Transações Com Partes Relacionadas**

Parte relacionada	Data transação	Montante envolvido (Reais)	Saldo existente	Montante (Reais)	Duração	Empréstimo ou outro tipo de dívida	Taxa de juros cobrados
<b>Relação com o emissor</b>	Seus acionistas são controladores indiretos da companhia						
<b>Objeto contrato</b>	Contrato de arrendamento de imóvel rural Nº 7000006738 - Fundo Agrícola Fda Apeninos-Arred.cana usc - Quantidade de cana 7.829.773,32 t - Forma de pagamento mensal. Por se tratar de operação sujeita a premissas variáveis de mercado, o campo "montante envolvido" foi considerado os valores pagos do contrato acrescido dos valores que serão pagos no futuro.						
<b>Garantia e seguros</b>	n.a.						
<b>Rescisão ou extinção</b>	Rescisão no caso de descumprimento contratual ou notificação prévia nos termos da Lei 4.504/64, e Decreto 59.566/19866 e Código Civil.						
<b>Natureza e razão para a operação</b>	Contrato de arrendamento de imóvel rural						
<b>Posição contratual do emissor</b>	Devedor						
<b>Especificar</b>							
Cia. Agrícola Debelma	18/09/2012	232.599,50	0,00	n.a.	11 anos	NÃO	0,000000
<b>Relação com o emissor</b>	Administrador de controlada						
<b>Objeto contrato</b>	Contrato de Parceria Agrícola Nº 7000000922 - Fundo Agrícola Santa Izabel - Quantidade de cana 3.267,73 t - Forma de pagamento mensal. Por se tratar de operação sujeita a premissas variáveis de mercado, o campo "montante envolvido" foi considerado os valores pagos do contrato acrescido dos valores que serão pagos no futuro.						
<b>Garantia e seguros</b>	n.a.						
<b>Rescisão ou extinção</b>	Pode ser extinta: a) pelo término do prazo do contrato ou de sua renovação; b) pela retomada do Imóvel; c) pela aquisição da área pela OUTORGADA; d) pelo distrato ou rescisão do contrato; e) pela resolução ou extinção do direito do OUTORGANTE; f) por motivo de força maior; g) por decisão judicial irrecurável; h) pela desapropriação, parcial ou total, do imóvel rural e j) por qualquer outra causa prevista em lei aplicável.						
<b>Natureza e razão para a operação</b>	Contrato de parceria agrícola						
<b>Posição contratual do emissor</b>	Devedor						
<b>Especificar</b>							
Roberto Pupulin	29/07/2013	336.449,42	0,00	n.a.	7 anos	NÃO	0,000000
<b>Relação com o emissor</b>	Administrador de controlada						

**16.2 - Informações Sobre as Transações Com Partes Relacionadas**

Parte relacionada	Data transação	Montante envolvido (Reais)	Saldo existente	Montante (Reais)	Duração	Empréstimo ou outro tipo de dívida	Taxa de juros cobrados
<b>Objeto contrato</b>	Contrato de Parceria Agrícola Nº 700000784 - Fundo Agrícola Água Branca - Quantidade de cana 4.585,72 t - Forma de pagamento mensal. Por se tratar de operação sujeita a premissas variáveis de mercado, no campo "montante envolvido" foram considerado os valores pagos do contrato acrescido dos valores que serão pagos no futuro.						
<b>Garantia e seguros</b>	n.a.						
<b>Rescisão ou extinção</b>	Pode ser extinta: a) pelo término do prazo do contrato ou de sua renovação; b) pela retomada do Imóvel; c) pela aquisição da área pela OUTORGADA; d) pelo distrato ou rescisão do contrato; e) pela resolução ou extinção do direito do OUTORGANTE; f) por motivo de força maior; g) por decisão judicial irrecorrível; h) pela desapropriação, parcial ou total, do imóvel rural e j) por qualquer outra causa prevista em lei aplicável.						
<b>Natureza e razão para a operação</b>	Contrato de parceria agrícola						
<b>Posição contratual do emissor</b>	Devedor						
<b>Especificar</b>							
Cia. Agrícola Debelma	03/03/2015	1.806.802,02	4.708,41	n.a.	6 anos	NÃO	0,000000
<b>Relação com o emissor</b>	Seus acionistas são controladores indiretos da companhia						
<b>Objeto contrato</b>	Contrato de Parceria Agrícola Nº 7000005867 - Fundo Agrícola Faz. Santa Filomena Debelma - Quantidade de cana 1.586,53 t - Forma de pagamento mensal. Por se tratar de operação sujeita a premissas variáveis de mercado, no campo "montante envolvido" foram considerado os valores pagos do contrato acrescido dos valores que serão pagos no futuro.						
<b>Garantia e seguros</b>	n.a.						
<b>Rescisão ou extinção</b>	Pode ser extinta: a) pelo término do prazo do contrato ou de sua renovação; b) pela retomada do Imóvel; c) pela aquisição da área pela OUTORGADA; d) pelo distrato ou rescisão do contrato; e) pela resolução ou extinção do direito do OUTORGANTE; f) por motivo de força maior; g) por decisão judicial irrecorrível; h) pela desapropriação, parcial ou total, do imóvel rural e j) por qualquer outra causa prevista em lei aplicável.						
<b>Natureza e razão para a operação</b>	Contrato de parceria agrícola						
<b>Posição contratual do emissor</b>	Devedor						
<b>Especificar</b>							
Cia. Agrícola Debelma	03/03/2015	528.251,95	3.784,17	n.a.	6 anos	NÃO	0,000000
<b>Relação com o emissor</b>	Seus acionistas são controladores indiretos da companhia						
<b>Objeto contrato</b>	Contrato de Parceria Agrícola Nº 7000005913 - Fundo Agrícola Ch. Boa Esperanca - Quantidade de cana 6.896,14 t - Forma de pagamento mensal. Por se tratar de operação sujeita a premissas variáveis de mercado, no campo "montante envolvido" foram considerado os valores pagos do contrato acrescido dos valores que serão pagos no futuro.						



## 16.2 - Informações Sobre as Transações Com Partes Relacionadas

Parte relacionada	Data transação	Montante envolvido (Reais)	Saldo existente	Montante (Reais)	Duração	Empréstimo ou outro tipo de dívida	Taxa de juros cobrados
<b>Garantia e seguros</b>	n.a.						
<b>Rescisão ou extinção</b>	Pode ser extinta: a) pelo término do prazo do contrato ou de sua renovação; b) pela retomada do Imóvel; c) pela aquisição da área pela OUTORGADA; d) pelo distrato ou rescisão do contrato; e) pela resolução ou extinção do direito do OUTORGANTE; f) por motivo de força maior; g) por decisão judicial irrecorrível; h) pela desapropriação, parcial ou total, do imóvel rural e j) por qualquer outra causa prevista em lei aplicável.						
<b>Natureza e razão para a operação</b>	Contrato de parceria agrícola						
<b>Posição contratual do emissor</b>	Devedor						
<b>Especificar</b>							
J.A.D. Agropecuária Ltda.	27/03/2015	3.500.685,36	379.228,99	n.a.	6 anos	NÃO	0,000000
<b>Relação com o emissor</b>	Seus acionistas são controladores indiretos da companhia						
<b>Objeto contrato</b>	Contrato de Parceria Agrícola Nº 7000007296 - Fundo Agrícola Faz. Morro Alto - Quantidade de cana 41.019,83 t - Forma de pagamento mensal. Por se tratar de operação sujeita a premissas variáveis de mercado, no campo "montante envolvido" foram considerado os valores pagos do contrato acrescido dos valores que serão pagos no futuro.						
<b>Garantia e seguros</b>	n.a.						
<b>Rescisão ou extinção</b>	Pode ser extinta: a) pelo término do prazo do contrato ou de sua renovação; b) pela retomada do Imóvel; c) pela aquisição da área pela OUTORGADA; d) pelo distrato ou rescisão do contrato; e) pela resolução ou extinção do direito do OUTORGANTE; f) por motivo de força maior; g) por decisão judicial irrecorrível; h) pela desapropriação, parcial ou total, do imóvel rural e j) por qualquer outra causa prevista em lei aplicável.						
<b>Natureza e razão para a operação</b>	Contrato de parceria agrícola						
<b>Posição contratual do emissor</b>	Devedor						
<b>Especificar</b>							
Marcia Campos Ometto Tank	03/03/2015	2.620.469,65	0,00	n.a.	6 anos	NÃO	0,000000
<b>Relação com o emissor</b>	Membro próximo da família controladora						
<b>Objeto contrato</b>	Contrato de Parceria Agrícola Nº 7000005871 - Fundo Agrícola Faz. Santa Lucia - Quantidade de cana 31.858,81 t - Forma de pagamento mensal. Por se tratar de operação sujeita a premissas variáveis de mercado, no campo "montante envolvido" foram considerado os valores pagos do contrato acrescido dos valores que serão pagos no futuro.						
<b>Garantia e seguros</b>	n.a.						

**16.2 - Informações Sobre as Transações Com Partes Relacionadas**

Parte relacionada	Data transação	Montante envolvido (Reais)	Saldo existente	Montante (Reais)	Duração	Empréstimo ou outro tipo de dívida	Taxa de juros cobrados
<b>Rescisão ou extinção</b>	Pode ser extinta: a) pelo término do prazo do contrato ou de sua renovação; b) pela retomada do Imóvel; c) pela aquisição da área pela OUTORGADA; d) pelo distrato ou rescisão do contrato; e) pela resolução ou extinção do direito do OUTORGANTE; f) por motivo de força maior; g) por decisão judicial irrecorrível; h) pela desapropriação, parcial ou total, do imóvel rural e j) por qualquer outra causa prevista em lei aplicável.						
<b>Natureza e razão para a operação</b>	Contrato de parceria agrícola						
<b>Posição contratual do emissor</b>	Devedor						
<b>Especificar</b>							
Grace Campos Ometto	03/03/2015	2.620.469,65	0,00	n.a.	6 anos	NÃO	0,000000
<b>Relação com o emissor</b>	Membro próximo da família controladora						
<b>Objeto contrato</b>	Contrato de Parceria Agrícola Nº 7000005871 - Fundo Agrícola Faz. Santa Lucia - Quantidade de cana 31.858,81 t - Forma de pagamento mensal. Por se tratar de operação sujeita a premissas variáveis de mercado, no campo "montante envolvido" foram considerado os valores pagos do contrato acrescido dos valores que serão pagos no futuro.						
<b>Garantia e seguros</b>	n.a.						
<b>Rescisão ou extinção</b>	Pode ser extinta: a) pelo término do prazo do contrato ou de sua renovação; b) pela retomada do Imóvel; c) pela aquisição da área pela OUTORGADA; d) pelo distrato ou rescisão do contrato; e) pela resolução ou extinção do direito do OUTORGANTE; f) por motivo de força maior; g) por decisão judicial irrecorrível; h) pela desapropriação, parcial ou total, do imóvel rural e j) por qualquer outra causa prevista em lei aplicável.						
<b>Natureza e razão para a operação</b>	Contrato de parceria agrícola						
<b>Posição contratual do emissor</b>	Devedor						
<b>Especificar</b>							
João Guilherme Sabino Ometto	03/03/2015	514.606,27	0,00	n.a.	6 anos	NÃO	0,000000
<b>Relação com o emissor</b>	Administrador de controlador direto						
<b>Objeto contrato</b>	Contrato de Parceria Agrícola Nº 7000006183 - Fundo Agrícola Ch. Boa Esperanca - Quantidade de cana 6.896,14 t - Forma de pagamento mensal. Por se tratar de operação sujeita a premissas variáveis de mercado, no campo "montante envolvido" foram considerado os valores pagos do contrato acrescido dos valores que serão pagos no futuro.						
<b>Garantia e seguros</b>	n.a.						
<b>Rescisão ou extinção</b>	Pode ser extinta: a) pelo término do prazo do contrato ou de sua renovação; b) pela retomada do Imóvel; c) pela aquisição da área pela OUTORGADA; d) pelo distrato ou rescisão do contrato; e) pela resolução ou extinção do direito do OUTORGANTE; f) por motivo de força maior; g) por decisão judicial irrecorrível; h) pela desapropriação, parcial ou total, do imóvel rural e j) por qualquer outra causa prevista em lei aplicável.						

**16.2 - Informações Sobre as Transações Com Partes Relacionadas**

Parte relacionada	Data transação	Montante envolvido (Reais)	Saldo existente	Montante (Reais)	Duração	Empréstimo ou outro tipo de dívida	Taxa de juros cobrados
<b>Natureza e razão para a operação</b>	Contrato de parceria agrícola						
<b>Posição contratual do emissor</b>	Devedor						
<b>Especificar</b>							
Cia. Agrícola Debelma	03/03/2015	6.221.942,74	362.149,19	n.a.	6 anos	NÃO	0,000000
<b>Relação com o emissor</b>	Seus acionistas são controladores indiretos da companhia						
<b>Objeto contrato</b>	Contrato de Parceria Agrícola Nº 7000005831 - Fundo Agrícola Bacury - Quantidade de cana 74.912,68 t - Forma de pagamento mensal. Por se tratar de operação sujeita a premissas variáveis de mercado, no campo "montante envolvido" foram considerado os valores pagos do contrato acrescido dos valores que serão pagos no futuro.						
<b>Garantia e seguros</b>	n.a.						
<b>Rescisão ou extinção</b>	Pode ser extinta: a) pelo término do prazo do contrato ou de sua renovação; b) pela retomada do Imóvel; c) pela aquisição da área pela OUTORGADA; d) pelo distrato ou rescisão do contrato; e) pela resolução ou extinção do direito do OUTORGANTE; f) por motivo de força maior; g) por decisão judicial irreversível; h) pela desapropriação, parcial ou total, do imóvel rural e j) por qualquer outra causa prevista em lei aplicável.						
<b>Natureza e razão para a operação</b>	Contrato de parceria agrícola						
<b>Posição contratual do emissor</b>	Devedor						
<b>Especificar</b>							
Nelson Ometto	03/03/2015	9.706.887,69	0,00	n.a.	6 anos	NÃO	0,000000
<b>Relação com o emissor</b>	Membro próximo da família controladora						
<b>Objeto contrato</b>	Contrato de Parceria Agrícola Nº 7000005833 - Fundo Agrícola São Bento Velho - Quantidade de cana 126.471,98 t - Forma de pagamento mensal. Por se tratar de operação sujeita a premissas variáveis de mercado, no campo "montante envolvido" foram considerado os valores pagos do contrato acrescido dos valores que serão pagos no futuro.						
<b>Garantia e seguros</b>	n.a.						
<b>Rescisão ou extinção</b>	Pode ser extinta: a) pelo término do prazo do contrato ou de sua renovação; b) pela retomada do Imóvel; c) pela aquisição da área pela OUTORGADA; d) pelo distrato ou rescisão do contrato; e) pela resolução ou extinção do direito do OUTORGANTE; f) por motivo de força maior; g) por decisão judicial irreversível; h) pela desapropriação, parcial ou total, do imóvel rural e j) por qualquer outra causa prevista em lei aplicável.						
<b>Natureza e razão para a operação</b>	Contrato de parceria agrícola						
<b>Posição contratual do emissor</b>	Devedor						

**16.2 - Informações Sobre as Transações Com Partes Relacionadas**

Parte relacionada	Data transação	Montante envolvido (Reais)	Saldo existente	Montante (Reais)	Duração	Empréstimo ou outro tipo de dívida	Taxa de juros cobrados
<b>Especificar</b>							
Adriana Mirone Ometto	04/03/2015	4.558.683,10	0,00	n.a.	6 anos	NÃO	0,000000
<b>Relação com o emissor</b>	Membro próximo da família controladora						
<b>Objeto contrato</b>	Contrato de Parceria Agrícola Nº 7000005815/7000005821 - Fundo Agrícola Santa Amélia/Santa Sofia - Quantidade de cana 59.395,79 t - Forma de pagamento mensa. Por se tratar de operação sujeita a premissas variáveis de mercado, no campo "montante envolvido" foram considerado os valores pagos do contrato acrescido dos valores que serão pagos no futuro.						
<b>Garantia e seguros</b>	n.a.						
<b>Rescisão ou extinção</b>	Pode ser extinta: a) pelo término do prazo do contrato ou de sua renovação; b) pela retomada do Imóvel; c) pela aquisição da área pela OUTORGADA; d) pelo distrato ou rescisão do contrato; e) pela resolução ou extinção do direito do OUTORGANTE; f) por motivo de força maior; g) por decisão judicial irrecorrível; h) pela desapropriação, parcial ou total, do imóvel rural e j) por qualquer outra causa prevista em lei aplicável.						
<b>Natureza e razão para a operação</b>	Contrato de parceria agrícola						
<b>Posição contratual do emissor</b>	Devedor						
<b>Especificar</b>							
José Carlos Mirone Ometto	04/03/2015	4.558.683,00	0,00	n.a.	6 anos	NÃO	0,000000
<b>Relação com o emissor</b>	Membro próximo da família controladora						
<b>Objeto contrato</b>	Contrato de Parceria Agrícola Nº 7000005815/7000005821 - Fundo Agrícola Santa Amélia/Santa Sofia - Quantidade de cana 59.395,79 t - Forma de pagamento mensal. Por se tratar de operação sujeita a premissas variáveis de mercado, no campo "montante envolvido" foram considerado os valores pagos do contrato acrescido dos valores que serão pagos no futuro.						
<b>Garantia e seguros</b>	n.a.						
<b>Rescisão ou extinção</b>	Pode ser extinta: a) pelo término do prazo do contrato ou de sua renovação; b) pela retomada do Imóvel; c) pela aquisição da área pela OUTORGADA; d) pelo distrato ou rescisão do contrato; e) pela resolução ou extinção do direito do OUTORGANTE; f) por motivo de força maior; g) por decisão judicial irrecorrível; h) pela desapropriação, parcial ou total, do imóvel rural e j) por qualquer outra causa prevista em lei aplicável.						
<b>Natureza e razão para a operação</b>	Contrato de parceria agrícola						
<b>Posição contratual do emissor</b>	Devedor						
<b>Especificar</b>							
Daniela Ometto Ribeiro	04/03/2015	4.558.683,00	0,00	n.a.	6 anos	NÃO	0,000000

**16.2 - Informações Sobre as Transações Com Partes Relacionadas**

Parte relacionada	Data transação	Montante envolvido (Reais)	Saldo existente	Montante (Reais)	Duração	Empréstimo ou outro tipo de dívida	Taxa de juros cobrados
<b>Relação com o emissor</b>	Membro próximo da família controladora						
<b>Objeto contrato</b>	Contrato de Parceria Agrícola Nº 7000005815/7000005821 - Fundo Agrícola Santa Amélia/Santa Sofia - Quantidade de cana 59.395,79 t - Forma de pagamento mensal. Por se tratar de operação sujeita a premissas variáveis de mercado, no campo "montante envolvido" foram considerado os valores pagos do contrato acrescido dos valores que serão pagos no futuro.						
<b>Garantia e seguros</b>	n.a.						
<b>Rescisão ou extinção</b>	Pode ser extinta: a) pelo término do prazo do contrato ou de sua renovação; b) pela retomada do Imóvel; c) pela aquisição da área pela OUTORGADA; d) pelo distrato ou rescisão do contrato; e) pela resolução ou extinção do direito do OUTORGANTE; f) por motivo de força maior; g) por decisão judicial irreversível; h) pela desapropriação, parcial ou total, do imóvel rural e j) por qualquer outra causa prevista em lei aplicável.						
<b>Natureza e razão para a operação</b>	Contrato de parceria agrícola						
<b>Posição contratual do emissor</b>	Devedor						
<b>Especificar</b>							
Roberto Pupulin	22/01/2020	206.011,05	0,00	n.a.	8 anos	NÃO	0,000000
<b>Relação com o emissor</b>	Administrador de controlada						
<b>Objeto contrato</b>	Contrato de Parceria Agrícola Nº 7000013029 - Fundo Agrícola S Novo São Paulo - Quantidade de cana 9.278,35 t - Forma de pagamento mensal. Por se tratar de operação sujeita a premissas variáveis de mercado, o campo "montante envolvido" foi considerado os valores pagos do contrato acrescido dos valores que serão pagos no futuro.						
<b>Garantia e seguros</b>	n.a.						
<b>Rescisão ou extinção</b>	Pode ser extinta: a) pelo término do prazo do contrato ou de sua renovação; b) pela retomada do Imóvel; c) pela aquisição da área pela OUTORGADA; d) pelo distrato ou rescisão do contrato; e) pela resolução ou extinção do direito do OUTORGANTE; f) por motivo de força maior; g) por decisão judicial irreversível; h) pela desapropriação, parcial ou total, do imóvel rural e j) por qualquer outra causa prevista em lei aplicável.						
<b>Natureza e razão para a operação</b>	Contrato de parceria agrícola						
<b>Posição contratual do emissor</b>	Devedor						
<b>Especificar</b>							
Roberto Pupulin	07/08/2015	72.487,31	0,00	n.a.	7 anos	NÃO	0,000000
<b>Relação com o emissor</b>	Administrador de controlada						

## 16.2 - Informações Sobre as Transações Com Partes Relacionadas

Parte relacionada	Data transação	Montante envolvido (Reais)	Saldo existente	Montante (Reais)	Duração	Empréstimo ou outro tipo de dívida	Taxa de juros cobrados
<b>Objeto contrato</b>	Contrato de Parceria Agrícola Nº 7000007058 - Fundo Agrícola NCG - LOTE C-334 - Quantidade de cana 1.133,74 t - Forma de pagamento mensal. Por se tratar de operação sujeita a premissas variáveis de mercado, o campo "montante envolvido" foi considerado os valores pagos do contrato acrescido dos valores que serão pagos no futuro.						
<b>Garantia e seguros</b>	n.a.						
<b>Rescisão ou extinção</b>	Pode ser extinta: a) pelo término do prazo do contrato ou de sua renovação; b) pela retomada do Imóvel; c) pela aquisição da área pela OUTORGADA; d) pelo distrato ou rescisão do contrato; e) pela resolução ou extinção do direito do OUTORGANTE; f) por motivo de força maior; g) por decisão judicial irrecorrível; h) pela desapropriação, parcial ou total, do imóvel rural e j) por qualquer outra causa prevista em lei aplicável.						
<b>Natureza e razão para a operação</b>	Contrato de parceria agrícola						
<b>Posição contratual do emissor</b>	Devedor						
<b>Especificar</b>							
Cia. Agrícola Debelma	24/09/2019	4.204.302,13	3.672.280,57	n.a.	14 anos	NÃO	0,000000
<b>Relação com o emissor</b>	Seus acionistas são controladores indiretos da companhia						
<b>Objeto contrato</b>	Contrato de Parceria Agrícola Nº 7000012774 - Fundo Agrícola Sítio Cerradão Tiassú-1 - Quantidade de cana 60.466,14 t - Forma de pagamento mensal. Por se tratar de operação sujeita a premissas variáveis de mercado, o campo "montante envolvido" foi considerado os valores pagos do contrato acrescido dos valores que serão pagos no futuro.						
<b>Garantia e seguros</b>	n.a.						
<b>Rescisão ou extinção</b>	Pode ser extinta: a) pelo término do prazo do contrato ou de sua renovação; b) pela retomada do Imóvel; c) pela aquisição da área pela OUTORGADA; d) pelo distrato ou rescisão do contrato; e) pela resolução ou extinção do direito do OUTORGANTE; f) por motivo de força maior; g) por decisão judicial irrecorrível; h) pela desapropriação, parcial ou total, do imóvel rural e j) por qualquer outra causa prevista em lei aplicável.						
<b>Natureza e razão para a operação</b>	Contrato de parceria agrícola						
<b>Posição contratual do emissor</b>	Devedor						
<b>Especificar</b>							
Cia. Agrícola Debelma	26/09/2016	2.654.620,55	1.142.042,26	n.a.	8 anos	NÃO	0,000000
<b>Relação com o emissor</b>	Seus acionistas são controladores indiretos da companhia						
<b>Objeto contrato</b>	Contrato de Parceria Agrícola Nº 7000008303 - Fundo Agrícola Faz. Santa Olímpia 1 - Quantidade de cana 33.972,4 t - Forma de pagamento mensal. Por se tratar de operação sujeita a premissas variáveis de mercado, o campo "montante envolvido" foi considerado os valores pagos do contrato acrescido dos valores que serão pagos no futuro.						

## 16.2 - Informações Sobre as Transações Com Partes Relacionadas

Parte relacionada	Data transação	Montante envolvido (Reais)	Saldo existente	Montante (Reais)	Duração	Empréstimo ou outro tipo de dívida	Taxa de juros cobrados
<b>Garantia e seguros</b>	n.a.						
<b>Rescisão ou extinção</b>	Pode ser extinta: a) pelo término do prazo do contrato ou de sua renovação; b) pela retomada do Imóvel; c) pela aquisição da área pela OUTORGADA; d) pelo distrato ou rescisão do contrato; e) pela resolução ou extinção do direito do OUTORGANTE; f) por motivo de força maior; g) por decisão judicial irrecorrível; h) pela desapropriação, parcial ou total, do imóvel rural e j) por qualquer outra causa prevista em lei aplicável.						
<b>Natureza e razão para a operação</b>	Contrato de parceria agrícola						
<b>Posição contratual do emissor</b>	Devedor						
<b>Especificar</b>							
Velvet Participacoes S/A	26/09/2016	2.623.608,54	1.111.487,82	n.a.	8 anos	NÃO	0,000000
<b>Relação com o emissor</b>	Seus acionistas são controladores indiretos da companhia						
<b>Objeto contrato</b>	Contrato de Parceria Agrícola Nº 7000008305 - Fundo Agrícola Faz. Santa Olímpia 1 - Quantidade de cana 33.972,4 t - Forma de pagamento mensal. Por se tratar de operação sujeita a premissas variáveis de mercado, o campo "montante envolvido" foi considerado os valores pagos do contrato acrescido dos valores que serão pagos no futuro.						
<b>Garantia e seguros</b>	n.a.						
<b>Rescisão ou extinção</b>	Pode ser extinta: a) pelo término do prazo do contrato ou de sua renovação; b) pela retomada do Imóvel; c) pela aquisição da área pela OUTORGADA; d) pelo distrato ou rescisão do contrato; e) pela resolução ou extinção do direito do OUTORGANTE; f) por motivo de força maior; g) por decisão judicial irrecorrível; h) pela desapropriação, parcial ou total, do imóvel rural e j) por qualquer outra causa prevista em lei aplicável.						
<b>Natureza e razão para a operação</b>	Contrato de parceria agrícola						
<b>Posição contratual do emissor</b>	Devedor						
<b>Especificar</b>							
Cia. Agrícola Debelma	19/09/2019	947.377,77	749.260,55	n.a.	14 anos	NÃO	0,000000
<b>Relação com o emissor</b>	Seus acionistas são controladores indiretos da companhia						
<b>Objeto contrato</b>	Contrato de Parceria Agrícola Nº 7000012764 - Fundo Agrícola Faz. Santa Isabel - Quantidade de cana 14.606,29 t - Forma de pagamento mensal. Por se tratar de operação sujeita a premissas variáveis de mercado, o campo "montante envolvido" foi considerado os valores pagos do contrato acrescido dos valores que serão pagos no futuro.						
<b>Garantia e seguros</b>	n.a.						

**16.2 - Informações Sobre as Transações Com Partes Relacionadas**

Parte relacionada	Data transação	Montante envolvido (Reais)	Saldo existente	Montante (Reais)	Duração	Empréstimo ou outro tipo de dívida	Taxa de juros cobrados
<b>Rescisão ou extinção</b>	Pode ser extinta: a) pelo término do prazo do contrato ou de sua renovação; b) pela retomada do Imóvel; c) pela aquisição da área pela OUTORGADA; d) pelo distrato ou rescisão do contrato; e) pela resolução ou extinção do direito do OUTORGANTE; f) por motivo de força maior; g) por decisão judicial irrecorrível; h) pela desapropriação, parcial ou total, do imóvel rural e j) por qualquer outra causa prevista em lei aplicável.						
<b>Natureza e razão para a operação</b>	Contrato de parceria agrícola						
<b>Posição contratual do emissor</b>	Devedor						
<b>Especificar</b>							
Cia. Agrícola Debelma	19/09/2019	610.409,17	561.412,06	n.a.	14 anos	NÃO	0,000000
<b>Relação com o emissor</b>	Seus acionistas são controladores indiretos da companhia						
<b>Objeto contrato</b>	Contrato de Parceria Agrícola Nº 7000013312 - Fundo Agrícola Sítio Tiassú - Quantidade de cana 9.715,54 t - Forma de pagamento mensal. Por se tratar de operação sujeita a premissas variáveis de mercado, o campo "montante envolvido" foi considerado os valores pagos do contrato acrescido dos valores que serão pagos no futuro.						
<b>Garantia e seguros</b>	n.a.						
<b>Rescisão ou extinção</b>	Pode ser extinta: a) pelo término do prazo do contrato ou de sua renovação; b) pela retomada do Imóvel; c) pela aquisição da área pela OUTORGADA; d) pelo distrato ou rescisão do contrato; e) pela resolução ou extinção do direito do OUTORGANTE; f) por motivo de força maior; g) por decisão judicial irrecorrível; h) pela desapropriação, parcial ou total, do imóvel rural e j) por qualquer outra causa prevista em lei aplicável.						
<b>Natureza e razão para a operação</b>	Contrato de parceria agrícola						
<b>Posição contratual do emissor</b>	Devedor						
<b>Especificar</b>							
Luiz Ometto Participações S.A.	16/06/2014	315.861.000,00	93.784.302,98	n.a.	10 anos	NÃO	0,000000
<b>Relação com o emissor</b>	Controlador indireto						
<b>Objeto contrato</b>	Aquisição de participação societária da Santa Cruz S.A , tendo como razão a sinergia operacional e financeira. Em 31/03/2021 houve um reembolso no valor de R\$45.800,33 referente a indenização dos processos decorrente dessa aquisição, que na Nota Explicativa foi apresentado separadamente no grupo de Fornecedores.						
<b>Garantia e seguros</b>	n.a.						
<b>Rescisão ou extinção</b>	n.a.						
<b>Natureza e razão para a operação</b>	Contrato de compra e venda de ações e outras avenças						



**16.2 - Informações Sobre as Transações Com Partes Relacionadas**

Parte relacionada	Data transação	Montante envolvido (Reais)	Saldo existente	Montante (Reais)	Duração	Empréstimo ou outro tipo de dívida	Taxa de juros cobrados
<b>Posição contratual do emissor</b>	Devedor						
<b>Especificar</b>							
Luiz Ometto Participações S.A.	16/06/2014	195.900.000,00	78.453.271,30	n.a.	9 anos	NÃO	0,000000
<b>Relação com o emissor</b>	Controlador indireto						
<b>Objeto contrato</b>	Alienação da totalidade de suas ações da Agro Pecuária Boa Vista para a Luiz Ometto Participações S.A. A transação foi parte da negociação da compra e venda de ações da Usina Santa Cruz S.A. Em 31/03/2021 houve um reembolso no valor de R\$2.464,19 referente a indenização dos processos.						
<b>Garantia e seguros</b>	n.a.						
<b>Rescisão ou extinção</b>	n.a.						
<b>Natureza e razão para a operação</b>	Contrato de compra e venda de ações e outras avenças						
<b>Posição contratual do emissor</b>	Credor						
<b>Especificar</b>							
Agro Pecuária Boa Vista S.A.	08/08/2014	169.600,12	28.068,15	n.a.	indeterminado	NÃO	0,000000
<b>Relação com o emissor</b>	Seus acionistas são controladores indiretos da companhia						
<b>Objeto contrato</b>	Reembolsos de despesas entre as empresas referente ao Centro de Serviços Compartilhado envolvendo principalmente as áreas de contabilidade, controladoria, tesouraria, RH, tecnologia da informação, comunicação, compliance e jurídico, que são rateadas proporcionalmente de acordo com critério específico, como quantidade de funcionários, número de lançamentos contábeis, usuários de rede, receita bruta de serviços, número de processos jurídicos. Dessa forma, indicamos no campo "Montante envolvido" os valores recebidos pela Companhia a título de reembolso no exercício encerrado em 31 de março de 2021. Contrato renovado automaticamente.						
<b>Garantia e seguros</b>	n.a.						
<b>Rescisão ou extinção</b>	Contrato pode ser encerrado mediante notificação com 60 dias de antecedência						
<b>Natureza e razão para a operação</b>	Contrato de compartilhamento de despesas						
<b>Posição contratual do emissor</b>	Credor						
<b>Especificar</b>							
Agro Pecuária Vale do Corumbataí S/A	10/04/2013	167.991,55	16.833,51	n.a.	indeterminado	NÃO	0,000000

**16.2 - Informações Sobre as Transações Com Partes Relacionadas**

Parte relacionada	Data transação	Montante envolvido (Reais)	Saldo existente	Montante (Reais)	Duração	Empréstimo ou outro tipo de dívida	Taxa de juros cobrados
<b>Relação com o emissor</b>	Seus acionistas são controladores indiretos da companhia						
<b>Objeto contrato</b>	Reembolsos de despesas entre as empresas referente ao Centro de Serviços Compartilhado envolvendo principalmente as áreas de contabilidade, controladoria, tesouraria, RH, tecnologia da informação, comunicação, compliance e jurídico, que são rateadas proporcionalmente de acordo com critério específico, como quantidade de funcionários, número de lançamentos contábeis, usuários de rede, receita bruta de serviços, número de processos jurídicos. Dessa forma, indicamos no campo "Montante envolvido" os valores recebidos pela Companhia a título de reembolso no exercício encerrado em 31 de março de 2021. Contrato renovado automaticamente.						
<b>Garantia e seguros</b>	n.a.						
<b>Rescisão ou extinção</b>	Contrato pode ser encerrado mediante notificação com 60 dias de antecedência						
<b>Natureza e razão para a operação</b>	Contrato de compartilhamento de despesas						
<b>Posição contratual do emissor</b>	Credor						
<b>Especificar</b>							
Imobiliária Paramirim S/A	01/04/2013	205.560,52	35.280,83	n.a.	indeterminado	NÃO	0,000000
<b>Relação com o emissor</b>	Seus acionistas são controladores indiretos da companhia						
<b>Objeto contrato</b>	Reembolsos de despesas entre as empresas referente ao Centro de Serviços Compartilhado envolvendo principalmente as áreas de contabilidade, controladoria, tesouraria, RH, tecnologia da informação, comunicação, compliance e jurídico, que são rateadas proporcionalmente de acordo com critério específico, como quantidade de funcionários, número de lançamentos contábeis, usuários de rede, receita bruta de serviços, número de processos jurídicos. Dessa forma, indicamos no campo "Montante envolvido" os valores recebidos pela Companhia a título de reembolso no exercício encerrado em 31 de março de 2021. Contrato renovado automaticamente.						
<b>Garantia e seguros</b>	n.a.						
<b>Rescisão ou extinção</b>	Contrato pode ser encerrado mediante notificação com 60 dias de antecedência						
<b>Natureza e razão para a operação</b>	Contrato de compartilhamento de despesas						
<b>Posição contratual do emissor</b>	Credor						
<b>Especificar</b>							
Agro Pecuária Caieira do Norte	01/04/2013	21.363,98	4.668,53	n.a.	indeterminado	NÃO	0,000000
<b>Relação com o emissor</b>	Coligada indireta						

**16.2 - Informações Sobre as Transações Com Partes Relacionadas**

Parte relacionada	Data transação	Montante envolvido (Reais)	Saldo existente	Montante (Reais)	Duração	Empréstimo ou outro tipo de dívida	Taxa de juros cobrados
<b>Objeto contrato</b>	Reembolsos de despesas entre as empresas referente ao Centro de Serviços Compartilhado envolvendo as áreas de contabilidade, controle de transações financeiras e jurídico, que são rateadas proporcionalmente de acordo com critério específico, como quantidade de funcionários, número de lançamentos contábeis, usuários de rede, receita bruta de serviços, número de processos jurídicos. Dessa forma, indicamos no campo "Montante envolvido" os valores recebidos pela Companhia a título de reembolso no exercício encerrado em 31 de março de 2021. Contrato renovado automaticamente.						
<b>Garantia e seguros</b>	n.a.						
<b>Rescisão ou extinção</b>	Contrato pode ser encerrado mediante notificação com 60 dias de antecedência						
<b>Natureza e razão para a operação</b>	Contrato de compartilhamento de despesas						
<b>Posição contratual do emissor</b>	Credor						
<b>Especificar</b>							
LJN Participações S.A.	01/04/2013	12.134,59	2.428,87	n.a.	indeterminado	NÃO	0,000000
<b>Relação com o emissor</b>	Controladora direta						
<b>Objeto contrato</b>	Reembolsos de despesas entre as empresas referente ao Centro de Serviços Compartilhado envolvendo a área de contabilidade, que são rateadas proporcionalmente de acordo com critério específico, como quantidade de funcionários, número de lançamentos contábeis, usuários de rede, receita bruta de serviços, número de processos jurídicos. Dessa forma, indicamos no campo "Montante envolvido" os valores recebidos pela Companhia a título de reembolso no exercício encerrado em 31 de março de 2021. Contrato renovado automaticamente.						
<b>Garantia e seguros</b>	n.a.						
<b>Rescisão ou extinção</b>	Contrato pode ser encerrado mediante notificação com 90 dias de antecedência						
<b>Natureza e razão para a operação</b>	Contrato de compartilhamento de despesas						
<b>Posição contratual do emissor</b>	Credor						
<b>Especificar</b>							
CTC - Centro de Tecnologia Canavieira S.A.	08/05/2017	100.777,26	30.993,65	n.a.	7 anos	NÃO	0,000000
<b>Relação com o emissor</b>	A São Martinho Inova S.A. (controlada da emissora) é detentora de 5,41% do capital social do CTC - Centro de Tecnologia Canavieira S.A.						

**16.2 - Informações Sobre as Transações Com Partes Relacionadas**

Parte relacionada	Data transação	Montante envolvido (Reais)	Saldo existente	Montante (Reais)	Duração	Empréstimo ou outro tipo de dívida	Taxa de juros cobrados
<b>Objeto contrato</b>	Contrato de Arrendamento Rural para Melhoramento Genético e Produção de Cana de Açúcar N° GSM.00002951, na Fazenda Limeira (Fazenda Suíta Mapa 5155), Glebas 92.730 e 92.731 em Quirinópolis/GO, área contratada 13,25 hectares ou 2,74 alqueires. O objeto do contrato também contempla a compra pela arrendante (São Martinho S.A.) da totalidade de cana de açúcar disponibilizada pela arrendatária (CTC).O pagamento do arrendamento ocorrerá no dia 15 de Abril das safras de 2018/2019 a 2025/2026 considerando a quantidade equivalente a 114,75 de cana de açúcar por alqueire efetivamente cultivado e arrendado. Quanto ao valor pago decorrente da compra de cana, é apurado ao final do ano-safra, a partir da metodologia do Consecana/SP. No campo "montante envolvido" foi considerado tanto os valores recebidos de arrendamento quanto aos valores pagos devido a compra de cana, considerando o período desde o início do contrato até a data base.						
<b>Garantia e seguros</b>	n.a.						
<b>Rescisão ou extinção</b>	Rescisão no caso de descumprimento contratual, desde que não sanado no prazo de 60 dias após recebimento da notificação e notificação prévia com 12 meses de antecedência, caso o término seja antes da vigência final do contrato, aplicando-se multa de 20% do valor residual do contrato.						
<b>Natureza e razão para a operação</b>	Contrato de arrendamento rural para melhoramento genético e produção de cana de açúcar						
<b>Posição contratual do emissor</b>	Credor						
<b>Especificar</b>							
Roberto Pupulin	20/10/2015	576.854,26	0,00	n.a.	7 anos	NÃO	0,000000
<b>Relação com o emissor</b>	Administrador de controlada						
<b>Objeto contrato</b>	Contrato de Parceria Agrícola N° 7000007435 - Fundo Agrícola Ypê - Quantidade de cana 10.303,3 t - Forma de pagamento mensal. Por se tratar de operação sujeita a premissas variáveis de mercado, o campo "montante envolvido" foi considerado os valores pagos do contrato acrescido dos valores que serão pagos no futuro.						
<b>Garantia e seguros</b>	n.a.						
<b>Rescisão ou extinção</b>	Pode ser extinta: a) pelo término do prazo do contrato ou de sua renovação; b) pela retomada do Imóvel; c) pela aquisição da área pela OUTORGADA; d) pelo distrato ou rescisão do contrato; e) pela resolução ou extinção do direito do OUTORGANTE; f) por motivo de força maior; g) por decisão judicial irreversível; h) pela desapropriação, parcial ou total, do imóvel rural e j) por qualquer outra causa prevista em lei aplicável.						
<b>Natureza e razão para a operação</b>	Contrato de parceria agrícola						
<b>Posição contratual do emissor</b>	Devedor						
<b>Especificar</b>							

## **16.3 - Identificação Das Medidas Tomadas Para Tratar de Conflitos de Interesses E Demonstração do Caráter Estritamente Comutativo Das Condições Pactuadas ou do Pagamento Compensatório Adequado**

### **16.3. Informações sobre transações com partes relacionadas**

#### **(a) Identificar as medidas tomadas para tratar de conflitos de interesses**

Em relação ao conjunto de transações com partes relacionadas mencionadas no item 16.2, a Companhia adota as regras estabelecidas na Política de Transações com Partes Relacionadas e Conflito de Interesses e observa as melhores práticas de governança e a legislação aplicável. Além disso, possui controles em sistemas e registros contábeis específicos para identificar e mapear tais transações.

Os sistemas utilizados para gestão de contratos e gerenciamento de riscos de terceiro, possuem flags específicos para identificar e filtrar relacionamentos com partes relacionadas. Adicionalmente, a Companhia informa que sua área de contabilidade conta com registros específicos com a mesma finalidade no âmbito do ERP utilizado para registros contábeis e financeiros.

Conforme disposto na Política de Transações com Partes Relacionadas e Conflito de Interesses, caberá ao Conselho de Administração aprovar qualquer Transação com Partes Relacionadas, incluindo celebração, renovação ou rescisão de quaisquer contratos, convênios, compromissos ou outras formas de acordo entre a Companhia e suas partes relacionadas, bem como quaisquer alterações relativas a prazo, escopo ou remuneração.

Havendo interesses conflitantes por parte de acionista ou membro-chave da Administração em relação a determinada(s) matéria(s) a ser(em) deliberada(s) em reunião colegiada dos órgãos da administração ou assembleia, a pessoa conflitada deve informar, tempestivamente, declarando-se impedido de participar das discussões e deliberações sobre o assunto, devendo ausentar-se das discussões sobre o tema e abster-se de votar a matéria.

Vale ressaltar, ainda, que caberá à pessoa conflitada informar seu conflito de interesse tão logo o assunto seja incluído na ordem do dia ou proposto pelo presidente do Conselho de Administração ou Diretor Presidente, antes do início de qualquer discussão sobre o tema. Qualquer pessoa presente à reunião poderá também suscitar eventual conflito existente que será decidido caso a caso.

#### **(b) Demonstrar o caráter estritamente comutativo das condições pactuadas ou o pagamento compensatório adequado**

Conforme disposto na Política de Transações com Partes Relacionadas e Conflito de Interesses, para que sejam aprovadas, as transações com partes relacionadas e suas alternativas ou condições de mercado deverão ser analisadas e discutidas previamente tanto em um dos Comitês de Assessoramento, quanto no Comitê de Auditoria, de forma a auxiliar o Conselho de Administração na análise da operação em sua deliberação, sempre no melhor interesse da Companhia, com independência e transparência.

Independentemente da natureza do contrato, mediante solicitação do Conselho de Administração, um laudo de avaliação/asseguração deve ser elaborado por empresa de consultoria/auditoria independente.

A aprovação do Conselho de Administração será dispensada nas operações contratadas entre a Companhia e suas controladas e/ou coligadas que envolvam situações cotidianas, no curso normal dos negócios, em condições de mercado e em benefício da Companhia.

Desse modo, as transações com partes relacionadas descritas no item 16.2 deste Formulário de Referência são devidamente formalizadas mediante celebração de contratos com cláusulas e condições refletindo os preços e práticas de mercado, conforme parâmetros a seguir descritos.

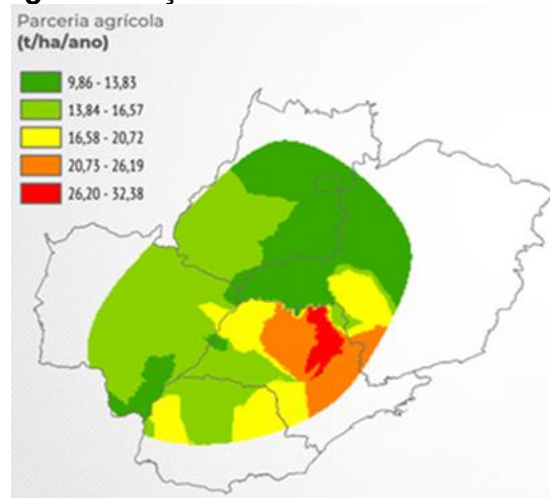
#### **i) Contratos de Parceria e Arrendamento**

### 16.3 - Identificação Das Medidas Tomadas Para Tratar de Conflitos de Interesses E Demonstração do Caráter Estritamente Comutativo Das Condições Pactuadas ou do Pagamento Compensatório Adequado

Os contratos de parceria e arrendamento de cana da Companhia são celebrados a partir das condições e preços médios de mercado da respectiva região, levando em consideração as características de cada contrato e propriedade, em especial a distância da usina, qualidade do solo (potencial produtivo), topografia e tamanho da área.

Os contratos de parceria e arrendamento celebrados com partes relacionadas se referem a áreas muito próximas às usinas, com qualidade do solo (potencial produtivo), distância da usina, topografia e tamanho de área favoráveis às atividades desenvolvidas pela Companhia. Os preços médios observados nos referidos contratos se encontram próximos da variação de preços divulgada pela Instituição PECEGE– ESALQ/USP, nas regiões de Iracemápolis (20,73 a 26,19 ton/ha/ano), Américo Brasiliense (20,73 a 26,19 ton/ha/ano), Pradópolis (26,20 a 32,38 ton/ha/ano) e Quirinópolis (13,84 a 16,57 ton/ha/ano).

**Figura - Preços Parcerias/Arrendamentos**



Fonte: Apresentação PECEGE 2020 - Custos de Produção de Cana de Açúcar 1 na Região Centro Sul do Brasil | Safra 2019/2020).

Referidos contratos são firmados ou renovados mediante aprovação do Conselho de Administração e a partir da apresentação de um Relatório de Asseguração, elaborado por uma empresa de auditoria independente (no presente exercício, Ernst&Young), confirmando o atendimento dos parâmetros objetivos indicados acima.

O quadro abaixo demonstra a relação dos preços médios em toneladas de cana por hectare e por usina pagos pela Companhia a partes relacionadas e a terceiros, utilizando uma base hipotética de 100 unidades, de forma a demonstrar a variação percentual entre as médias das partes relacionadas e médias de terceiros:

**Quadro – Média de Preços e Partes Relacionadas**

31/03/2021	Media Parte Relacionada	Media Terceiros	Variação
<b>Usina Iracema</b>	92,2131	100,0000	-7,8%
<b>Usina São Martinho</b>	102,7211	100,0000	2,7%
<b>Usina Boa Vista</b>	96,0539	100,0000	-3,9%
<b>Usina Santa Cruz</b>	106,5174	100,0000	6,5%

Fonte: Dados da Companhia

### **16.3 - Identificação Das Medidas Tomadas Para Tratar de Conflitos de Interesses E Demonstração do Caráter Estritamente Comutativo Das Condições Pactuadas ou do Pagamento Compensatório Adequado**

Como se pode ver, a Companhia paga às partes relacionadas valores semelhantes aos atribuídos a terceiros, de forma que suas variações decorrem dos parâmetros objetivos adotados para precificação, tais como qualidade da área, proximidade da usina, longevidade do canavial, livre acesso a distribuição de vinhaça, tamanho da propriedade, prazo do contrato, etc.

No caso específico da Usina Santa Cruz, o contrato de arrendamento foi celebrado no contexto da transação de aquisição acionária, observando as condições de mercado, conforme divulgado ao mercado no Fato Relevante de 05 de maio de 2014, cujo texto encontra-se abaixo:

*“Celebração pela Santa Cruz de contrato de arrendamento com a APBV pelo prazo de 20 anos. Com base na produtividade da safra 13/14, o volume de cana de açúcar da área explorada soma aproximadamente 1,4 milhão de toneladas, correspondendo a aproximadamente 30% da capacidade da planta industrial. O valor do arrendamento, acordado em 60 toneladas/alqueire (24,79 toneladas/hectare) e ATR padrão (121,97 Kg/tonelada), baseou-se nas condições vigentes no mercado para esta região, considerando contratos de prazos semelhantes”.*

No exercício findo em 31 de março de 2021, o valor pago nos contratos de parceria e arrendamentos com partes relacionadas (listadas no item 16.2 deste Formulário de Referência) foi de R\$ 57,2 milhões, ao passo que, para as demais contrapartes, esse valor totalizou R\$ 238,8 milhões.

#### **ii) Contratos de alienação ou aquisição de participação acionária**

A aquisição de 56,05% da participação acionária na Usina Santa Cruz (“USC”), no valor de R\$ 315,8 milhões e a alienação de 34,29% das ações da Agro Pecuária Boa Vista S.A. (“APBV”), por R\$ 195,9 milhões foram anunciadas ao mercado, por meio dos Fatos Relevantes divulgados em 05 de maio de 2014 e 08 de agosto de 2014.

A aquisição da totalidade da participação acionária da USC foi avaliada em R\$ 563,4 milhões através do método de fluxo de caixa descontado, com base no relatório de avaliação econômico-financeiro realizado pelo Banco Itaú BBA S.A, por meio do qual a participação acionária adquirida pela Companhia de 56,05%, foi avaliada em R\$ 315,8 milhões.

A Companhia ressalta que as principais premissas do referido fluxo de caixa descontado foram: (i) moagem de cana de açúcar; (ii) preços de açúcar, etanol e energia; (iii) produtividade agrícola com base ambiente edafoclimático das fazendas; e (iv) taxa livre de risco de 14% ao ano.

Com relação à alienação da participação acionária da APBV, a Companhia informa que esta foi realizada com base no laudo da Deloitte e Touche Tohmatsu, emitido em fevereiro de 2014, cuja metodologia de avaliação consistiu no método comparativo direto de dados de mercado como definido pelas Normas NBR 14653-1 e NBR 14653-3 da ABNT, cuja premissa de avaliação consiste em se determinar o valor de mercado de um bem por meio de comparação com outros similares, através de seus preços de venda, tendo em vista as suas características semelhantes. Com base no referido laudo de avaliação, a totalidade da participação acionária da APBV foi avaliada por R\$ 561,3 milhões, por meio do qual a participação acionária adquirida pela Companhia, qual seja, de 34,29%, foi avaliada em R\$ 195,9 milhões.

A transação foi deliberada e aprovada em AGE ocorrida em 22 de julho de 2014, com abstenção dos votos impedidos declarados de Luiz Antonio Cera Ometto e Marcelo Campos Ometto..

Como parte desta transação e conforme Fato Relevante divulgado em 08 de agosto de 2014, o montante final desembolsado pela Companhia, que somava aproximadamente R\$ 119,9 milhões, na data, foram parcelados por 10 anos, corrigidos pelo CDI. O montante em aberto correspondente ao saldo líquido a pagar consta desde o anúncio da transação na linha do balanço patrimonial “Aquisição de Participação Societária”, conforme detalhado no item 17 das notas

### **16.3 - Identificação Das Medidas Tomadas Para Tratar de Conflitos de Interesses E Demonstração do Caráter Estritamente Comutativo Das Condições Pactuadas ou do Pagamento Compensatório Adequado**

explicativas referentes ao exercício encerrado em 31 de março de 2021.

#### **iii) Contratos de Compartilhamento de Despesas**

Desde o ano 2000, a São Martinho possui um Centro de Serviços Compartilhados localizado em Pradópolis/SP, que concentra as atividades administrativas, financeiras, contábeis, jurídicas, recursos humanos, suprimentos e tecnologia da informação. A estrutura própria garante a qualidade do serviço, agilidade na comunicação, disponibilidade e especialização da mão-de-obra, além de reduzir as despesas administrativas para a própria Companhia e para as Partes Relacionadas que participam do rateio a preço de custo.

Tratando-se de compartilhamento de serviços e rateio de despesas, a regra de mercado que a Companhia segue são as determinações da Receita Federal constantes da SC-COSIT nº 23/2013 e da SC-COSIT nº149/2021, nos quais os custos e despesas rateados são necessários, habituais, devidamente comprovados e pagos, sendo formalizados por meio de instrumento previamente ajustado, com critérios iguais para todas as pessoas jurídicas do mesmo grupo econômico. O repasse às Partes Relacionadas ocorre de forma comutativa, proporcional à utilização marginal da estrutura existente. Os custos e despesas são objeto de formalização e validação entre as partes, com rateio e reembolso mensal e observam a proporção da quantidade/tempo para a realização das atividades.

No exercício findo em 31/03/2021, os serviços prestados às Partes Relacionadas mencionadas no item 16.2 deste Formulário de Referência somam cerca de R\$ 577 mil, o que representa, aproximadamente, 1% dos custos do CSC (R\$ 46 milhões).

Tendo em vista que o volume de serviços às Partes Relacionadas é marginal, a São Martinho absorve essa demanda sem necessidade de contratação de empregados adicionais.

#### **iv) Outros contratos (aluguel, compra e venda de mudas e licenciamento para multiplicação de material vegetativo de cultivares de cana de açúcar)**

##### Contrato de aluguel

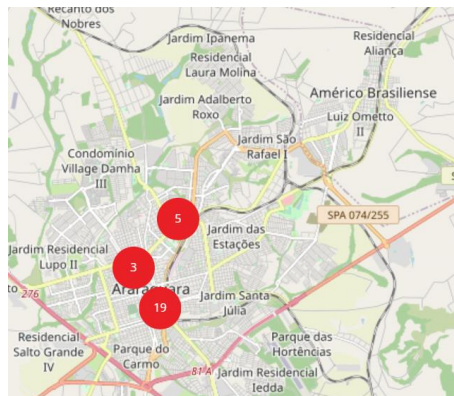
O contrato em questão foi celebrado em março de 2013 (anteriormente à aquisição do controle acionário da Usina Santa Cruz ocorrida em agosto de 2014) com base no preço médio do mercado de locação de imóvel semelhante (considerando, principalmente, o tamanho, localização e qualidade do imóvel), apurado por meio de avaliação técnica realizada por duas imobiliárias, seguindo premissa prevista no referido contrato de locação. O valor anual da locação R\$ 72 mil é ajustado com base no IGP-M, seguindo o padrão de mercado de transações imobiliárias. O valor corrigido no final de 31/03/2021 é R\$ 109 mil.

A Companhia informa que o valor atual pago encontra-se em linha com o valor atual de mercado, conforme valor médio do metro quadrado do aluguel dos imóveis comerciais encontrados na região, conforme indicado abaixo, com características semelhantes disponíveis para locação, por meio do website de imobiliária renomada da região:

#### **Figura – Quantidade de Imóveis Comerciais Disponíveis para Locação**



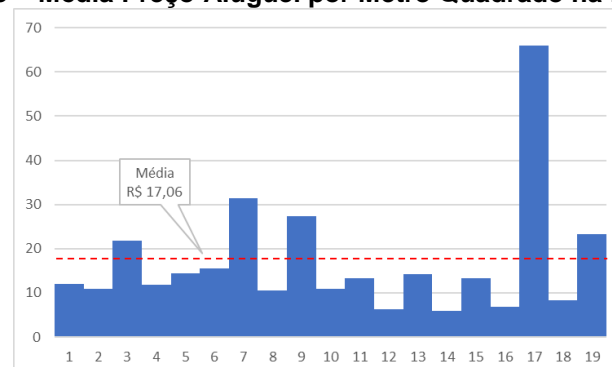
### 16.3 - Identificação Das Medidas Tomadas Para Tratar de Conflitos de Interesses E Demonstração do Caráter Estritamente Comutativo Das Condições Pactuadas ou do Pagamento Compensatório Adequado



Fonte: <https://imobsaopaulo.com.br/>. Acesso em 12/02/2022.

O preço médio do metro quadrado apurado foi de R\$17,06, enquanto o preço corrigido e atualmente pago para a locação do contrato em questão é de R\$ 14,81, conforme demonstra o gráfico abaixo:

**Gráfico – Média Preço Aluguel por Metro Quadrado na Região<sup>1 2</sup>**



<sup>1</sup> O preço do metro quadrado é resultado da divisão do preço mensal atual (R\$72 mil) dividido por 613 m<sup>2</sup>.

<sup>2</sup> Excluídos os imóveis sem informações da metragem e os não comparáveis

Fonte: <https://imobsaopaulo.com.br/>. Acesso em 12/02/2022.

#### Contratos de compra e venda de mudas e licenciamento para multiplicação de material vegetativo de cultivares de cana de açúcar

A Companhia possui em seu canavial 98 variedades de cana de açúcar plantadas, sendo 48% variedades fornecidas pelo CTC.

As bases concretas de comparação utilizadas para fundamentar a escolha dos seus fornecedores de mudas e material vegetativo consistem em (i) potencial produtivo medido em toneladas por hectares e ATR; (ii) longevidade do canavial; e (iii) custo de royalties. Referida avaliação é realizada, aproximadamente, a cada 6 anos, o que corresponde ao período em que a Companhia realiza o replantio de determinado hectare. A escolha do fornecedor decorre da comparação de custo/benefício da muda e do material vegetativo da cana de açúcar ao longo do ciclo da planta.

Os contratos de compra de mudas e contratos de licenciamento para multiplicação de material vegetativo de cultivares de cana de açúcar firmados com o CTC observam o previsto nas suas Políticas Corporativas Comercial e de Transações com Partes Relacionadas, as quais preveem que os preços devem ser os mesmos que seriam praticados se as partes da transação não fossem

**16.3 - Identificação Das Medidas Tomadas Para Tratar de Conflitos de Interesses E Demonstração do Caráter Estritamente Comutativo Das Condições Pactuadas ou do Pagamento Compensatório Adequado**

relacionadas entre si (fonte: <https://ctc.com.br>).

Ainda, conforme divulgado no Formulário de Referência do CTC, os preços são uniformes para todos os clientes.

A forma de comercialização e cobrança utilizada pelo CTC é assegurada pela Lei de Proteção de Cultivares (Lei nº 9.456/1997), Decreto nº 2.366/1997, Lei de Propriedade Industrial (Lei nº 279/1996), Decreto nº 1.355/1994, e pela Lei de Sementes e Mudas (Lei nº 10.711/2003).

O CTC e a Companhia também possuem contratos de arrendamento rural nos estados de São Paulo e Goiás para fins de pesquisas e desenvolvimento de seus cultivares. A cana de açúcar produzida nessas áreas (chamadas "viveiros") é vendida para a Companhia. Os preços (líquidos de tributos) recebidos pela Companhia, nesses arrendamentos se encontram dentro dos preços de mercado mencionados na figura apresentada no item Contratos de Parceria e Arrendamento (Figura - Preços Parcerias/Arrendamentos) e o preço pago pela cana é o mesmo pago aos demais fornecedores, baseado na qualidade e quantidade da cana e preços divulgados pelo CONSECANA/SP (metodologia Consecana).

No exercício findo em 31 de março de 2021, conforme demonstrando no item 16.2 deste Formulário de Referência, o montante de contratos com o CTC somou, aproximadamente, R\$ 24 milhões.

## **16.4 - Outras Informações Relevantes - Transações Com Partes Relacionadas**

### **16.4. Outras informações relevantes**

Não há outras informações relevantes para esse item 16.

**17.1 - Informações Sobre O Capital Social**

<b>Data da autorização ou aprovação</b>	<b>Valor do capital (Reais)</b>	<b>Prazo de integralização</b>	<b>Quantidade de ações ordinárias (Unidades)</b>	<b>Quantidade de ações preferenciais (Unidades)</b>	<b>Quantidade total de ações (Unidades)</b>
<b>Tipo de capital</b>	<b>Capital Subscrito</b>				
30/07/2021	2.681.570.983,27		354.011.329	0	354.011.329
<b>Tipo de capital</b>	<b>Capital Integralizado</b>				
30/07/2021	2.681.570.983,27		354.011.329	0	354.011.329
<b>Tipo de capital</b>	<b>Capital Autorizado</b>				
09/12/2016	0,00		372.000.000	0	372.000.000

**17.2 - Aumentos do Capital Social**

Data de deliberação	Orgão que deliberou o aumento	Data emissão	Valor total emissão (Reais)	Tipo de aumento	Ordinárias (Unidades)	Preferenciais (Unidades)	Total ações (Unidades)	Subscrição / Capital anterior	Preço emissão	Fator cotação
27/07/2018	Assembleia Geral Extraordinária	27/07/2018	147.349.880,79	Sem emissão de ações	0	0	0	0,00000000	0,00	R\$ por Unidade

**Critério para determinação do preço de emissão**

**Forma de integralização**

31/07/2020	Assembleia Geral Extraordinária	31/07/2020	375.167.560,24	Sem emissão de ações	0	0	0	0,00000000	0,00	R\$ por Unidade
------------	---------------------------------	------------	----------------	----------------------	---	---	---	------------	------	-----------------

**Critério para determinação do preço de emissão**

**Forma de integralização**

30/07/2021	Assembleia Geral Extraordinária	30/07/2021	609.751.579,73	Sem emissão de ações	0	0	0	0,00000000	0,00	R\$ por Unidade
------------	---------------------------------	------------	----------------	----------------------	---	---	---	------------	------	-----------------

**Critério para determinação do preço de emissão**

**Forma de integralização**

### **17.3 - Informações Sobre Desdobramentos, Grupamentos E Bonificações de Ações**

**Justificativa para o não preenchimento do quadro:**

Não aplicável.

## 17.4 - Informações Sobre Reduções do Capital Social

### **Justificativa para o não preenchimento do quadro:**

Não houve redução de capital do emissor durante o exercício social em curso, e os exercícios findos em 31 de março de 2021, 2020 e 2019.

## **17.5 - Outras Informações Relevantes**

Não existem outras informações relevantes sobre o item 17.



## 18.1 - Direitos Das Ações

<b>Espécie de ações ou CDA</b>	<b>Ordinária</b>
<b>Tag along</b>	100,000000
<b>Direito a dividendos</b>	<p>A prática de pagamento de Dividendos e JCP da São Martinho prevê a distribuição de, no mínimo, 40% do Lucro Líquido Caixa anual, sendo que o valor total a ser distribuído a cada ano será fixado pelo Conselho de Administração.</p> <p>A distribuição mínima de 40% do Lucro Líquido Caixa poderá não ser adotada, por recomendação do Conselho de Administração, nas seguintes hipóteses:</p> <ul style="list-style-type: none"> <li>•utilização de capital relevante em função de investimento em seus negócios, programa de recompra de ações e/ou eventuais fusões e aquisições;</li> <li>•indicadores de endividamento, tais como, dívida líquida/EBITDA ajustado superior a 2 vezes, apurada no encerramento do exercício, visando manter o grau de investimento pela S&amp;P;</li> <li>•mudanças fiscais; e</li> <li>•destinação a reservas obrigatórias ou limitação à distribuição de parcela destas que alterem a capacidade de distribuição dos lucros.</li> </ul>
<b>Direito a voto</b>	Pleno
<b>Conversibilidade</b>	Não
<b>Direito a reembolso de capital</b>	Sim
<b>Descrição das características do reembolso de capital</b>	<p>Qualquer um de nossos acionistas dissidentes de certas deliberações tomadas em assembléia geral poderá retirar-se da Companhia, mediante o reembolso do valor de suas ações, que poderá ser calculado com base no valor econômico da Sociedade. De acordo com a Lei das Sociedades por Ações, o direito de retirada poderá ser exercido, nas seguintes circunstâncias: nossa cisão (conforme descrito a seguir); redução do nosso dividendo obrigatório; mudança do nosso objeto social; nossa fusão ou incorporação em outra sociedade; nossa participação em um grupo de sociedades, conforme tal expressão é utilizada na Lei das Sociedades por Ações e; aquisição, pela Companhia, do controle de qualquer sociedade caso o preço de aquisição ultrapasse os limites estabelecidos no §2º do artigo 256 da Lei das Sociedades por Ações.</p>
<b>Restrição a circulação</b>	Não
<b>Resgatável</b>	Não
<b>Hipóteses de resgate e fórmula de cálculo do valor de resgate</b>	
<b>Condições para alteração dos direitos assegurados por tais valores mobiliários</b>	<p>O cancelamento de registro de Companhia Aberta e a Saída do Novo Mercado ficam sujeitos às disposições do Regulamento do Novo Mercado e às regras expedidas pela CVM em vigor, conforme artigo 36 do Estatuto Social consolidado na Assembleia Geral Ordinária e Extraordinária de 31.7.2020.</p>
<b>Outras características relevantes</b>	Não há.

---

## 18.2 - Descrição de Eventuais Regras Estatutárias Que Limitem O Direito de Voto de Acionistas Significativos ou Que os Obriguem A Realizar Oferta Pública

As informações referentes a este assunto foram retiradas do Estatuto Social consolidado na Assembleia Geral Extraordinária e Ordinária de 30.7.2021 conforme abaixo:

**Artigo 35.** Qualquer pessoa, seja ela natural ou jurídica, fundo de investimento, condomínio, carteira de títulos, universalidade de direitos ou outra forma de organização, residente, com domicílio ou com sede no Brasil ou no exterior que, isoladamente ou em conjunto com pessoa vinculada, acionista ou não da Sociedade, adquira ou, a qualquer título, se torne titular de quantidade de ações igual ou superior a 20% (vinte por cento) do total das ações da Sociedade ("Participação Acionária Relevante") deverá, no prazo máximo de 60 (sessenta) dias a contar da data de aquisição ou do evento que resultou na titularidade, realizar ou, no caso de oferta registrável, solicitar o registro de oferta pública para aquisição da totalidade das ações da Sociedade ("OPA por Atingimento de Participação Relevante"), observando-se este artigo e as normas aplicáveis da CVM e da B3.

**Parágrafo Primeiro.** A OPA deverá ser (i) dirigida indistintamente a todos os acionistas da Sociedade, (ii) efetivada em leilão a ser realizado na B3, (iii) lançada pelo preço determinado de acordo com o previsto no parágrafo abaixo e (iv) paga à vista, em moeda corrente nacional, contra a aquisição na OPA por Atingimento de Participação Relevante de ações da Sociedade.

**Parágrafo Segundo.** O preço de aquisição na OPA por Atingimento de Participação Relevante de cada ação da Sociedade será o maior dos seguintes valores: (i) o Valor Econômico (conforme definição do parágrafo onze abaixo); (ii) 140% (cento e quarenta por cento) da cotação unitária mais alta atingida pelas ações da Sociedade durante o período de 24 (vinte e quatro) meses anterior à realização da OPA por Atingimento de Participação Relevante em qualquer bolsa de valores que as ações da Sociedade forem transacionadas; e (iii) o maior preço de emissão das ações a Sociedade em qualquer aumento de capital realizado durante o período de 24 (vinte e quatro) meses anterior à realização da OPA por Atingimento de Participação Relevante.

**Parágrafo Terceiro.** A realização da OPA não excluirá a possibilidade de outro acionista ou, se for o caso, a própria Sociedade, formular uma OPA concorrente, nos termos da regulamentação aplicável.

**Parágrafo Quarto.** A realização da OPA por Atingimento de Participação Relevante poderá ser dispensada mediante voto favorável de acionistas representando a maioria do capital social em Assembleia Geral Extraordinária convocada para deliberar sobre tal matéria.

**Parágrafo Quinto.** O ofertante estará obrigado a atender as eventuais solicitações ou as exigências da CVM relativas à OPA por Atingimento de Participação Relevante, dentro dos prazos máximos prescritos na regulamentação aplicável.

**Parágrafo Sexto.** Na hipótese de o ofertante não cumprir com as obrigações impostas por este artigo, inclusive no que concerne ao atendimento dos prazos máximos (i) para a realização ou solicitação do registro da OPA por Atingimento de Participação Relevante ou (ii) para atendimento das eventuais solicitações ou exigências da CVM, o Conselho de Administração convocará Assembleia Geral Extraordinária, na qual o ofertante não poderá votar para deliberar a suspensão do exercício dos seus direitos, conforme previsto na Lei das Sociedades por Ações.

**Parágrafo Sétimo.** Qualquer pessoa que, isoladamente ou em conjunto com pessoa vinculada, acionista ou não da Sociedade, adquira ou se torne titular de outros direitos, inclusive usufruto ou fideicomisso, sobre as ações da Sociedade em quantidade igual ou superior a 20% (vinte por cento) do total de ações da Sociedade estará obrigado igualmente a, no prazo máximo de 60 (sessenta) dias a contar da data de tal aquisição ou do evento que resultou na titularidade de tais direitos, realizar ou solicitar o registro de uma OPA por Atingimento de Participação Relevante, nos termos do caput deste artigo.

## **18.2 - Descrição de Eventuais Regras Estatutárias Que Limitem O Direito de Voto de Acionistas Significativos ou Que os Obriguem A Realizar Oferta Pública**

**Parágrafo Oitavo.** As obrigações previstas na Lei das Sociedades por Ações sobre alienação de controle e o previsto no artigo 34 deste Estatuto Social não excluem o cumprimento pelo acionista das obrigações constantes deste artigo.

**Parágrafo Nono.** O disposto neste artigo não se aplica: (i) na hipótese de incorporação de sociedades ou de suas ações pela Sociedade (ii) na hipótese de subscrição de ações da Sociedade, realizada em emissão primária aprovada em Assembleia Geral de acionistas, e cuja proposta de aumento de capital tenha por base o valor econômico estabelecido por instituição ou empresa especializada com experiência comprovada em avaliação de companhias abertas; (iii) ao acionista ou cônjuge que adquirir ações em decorrência de meação, adiantamento de legítima, doação, sucessão hereditária ou transferência em favor de trusts ou entidades fiduciárias similares, tendo por beneficiário o próprio Acionista, seu cônjuge ou descendentes.

**Parágrafo Dez.** Para fins do cálculo do percentual de 20% (vinte por cento) do total de ações da Sociedade descrito no caput deste artigo, não serão computados os acréscimos involuntários de participação acionária resultantes de cancelamento de ações em tesouraria ou de redução do capital social da Sociedade com o cancelamento de ações.

**Parágrafo Onze.** Considera-se “Valor Econômico” o valor da Sociedade conforme determinado em laudo de avaliação elaborado por instituição de reputação internacional, independência e experiência comprovada na avaliação econômico-financeira de companhias abertas escolhida pelo Conselho de Administração, elaborado de acordo com os critérios estabelecidos pela CVM.

**Parágrafo Doze.** Caso a regulamentação da CVM aplicável à OPA por Atingimento de Participação Relevante prevista neste artigo determine a adoção de um critério de cálculo para a fixação do preço de aquisição de cada ação da Sociedade na referida OPA que resulte em preço de aquisição superior àquele determinado neste artigo, deverá prevalecer na efetivação da OPA o preço de aquisição calculado nos termos da regulamentação da CVM.

### **18.3 - Descrição de Exceções E Cláusulas Suspensivas Relativas A Direitos Patrimoniais ou Políticos Previstos no Estatuto**

Não há exceções e cláusulas suspensivas relativas a direitos patrimoniais ou políticos previstos no estatuto.

**18.4 - Volume de Negociações E Maiores E Menores Cotações Dos Valores Mobiliários Negociados****Exercício social 31/03/2021**

Trimestre	Valor Mobiliário	Espécie	Classe	Mercado	Entidade administrativa	Volume financeiro negociado (Reais)	Valor maior cotação (Reais)	Valor menor cotação (Reais)	Fator cotação	Valor média cotação (Reais)
30/06/2020	Ações	Ordinária		Balcão Organizado	BM&FBOVESPA S.A. - Bolsa de Valores, Mercadorias e Futuros	2.148.008.450	21,21	13,98	R\$ por Unidade	18,72
30/09/2020	Ações	Ordinária		Balcão Organizado	BM&FBOVESPA S.A. - Bolsa de Valores, Mercadorias e Futuros	2.279.089.311	25,03	20,31	R\$ por Unidade	22,59
31/12/2020	Ações	Ordinária		Balcão Organizado	BM&FBOVESPA S.A. - Bolsa de Valores, Mercadorias e Futuros	1.518.784.930	27,36	21,05	R\$ por Unidade	24,00
31/03/2021	Ações	Ordinária		Balcão Organizado	BM&FBOVESPA S.A. - Bolsa de Valores, Mercadorias e Futuros	3.001.340.539	35,50	27,25	R\$ por Unidade	31,01

**Exercício social 31/03/2020**

Trimestre	Valor Mobiliário	Espécie	Classe	Mercado	Entidade administrativa	Volume financeiro negociado (Reais)	Valor maior cotação (Reais)	Valor menor cotação (Reais)	Fator cotação	Valor média cotação (Reais)
30/06/2019	Ações	Ordinária		Balcão Organizado	BM&FBOVESPA S.A. - Bolsa de Valores, Mercadorias e Futuros	713.308.865	20,35	18,39	R\$ por Unidade	19,44
30/09/2019	Ações	Ordinária		Balcão Organizado	BM&FBOVESPA S.A. - Bolsa de Valores, Mercadorias e Futuros	981.985.222	20,75	17,25	R\$ por Unidade	19,22
31/12/2019	Ações	Ordinária		Balcão Organizado	BM&FBOVESPA S.A. - Bolsa de Valores, Mercadorias e Futuros	1.085.764.377	24,26	17,56	R\$ por Unidade	19,81
31/03/2020	Ações	Ordinária		Balcão Organizado	BM&FBOVESPA S.A. - Bolsa de Valores, Mercadorias e Futuros	2.239.627.906	29,75	12,30	R\$ por Unidade	23,67

**Exercício social 31/03/2019**

Trimestre	Valor Mobiliário	Espécie	Classe	Mercado	Entidade administrativa	Volume financeiro negociado (Reais)	Valor maior cotação (Reais)	Valor menor cotação (Reais)	Fator cotação	Valor média cotação (Reais)
30/06/2018	Ações	Ordinária		Balcão Organizado	BM&FBOVESPA S.A. - Bolsa de Valores, Mercadorias e Futuros	882.018.861	18,45	15,97	R\$ por Unidade	16,96
30/09/2018	Ações	Ordinária		Balcão Organizado	BM&FBOVESPA S.A. - Bolsa de Valores, Mercadorias e Futuros	1.113.885.636	20,25	17,66	R\$ por Unidade	18,74
31/12/2018	Ações	Ordinária		Balcão Organizado	BM&FBOVESPA S.A. - Bolsa de Valores, Mercadorias e Futuros	976.281.038	20,58	17,25	R\$ por Unidade	18,42
31/03/2019	Ações	Ordinária		Balcão Organizado	BM&FBOVESPA S.A. - Bolsa de Valores, Mercadorias e Futuros	940.852.113	20,32	17,60	R\$ por Unidade	18,44

**18.5 - Outros Valores Mobiliários Emitidos no Brasil**

<b>Valor mobiliário</b>	<b>Debêntures</b>
<b>Identificação do valor mobiliário</b>	1ª Emissão de Debêntures
<b>Data de emissão</b>	15/03/2018
<b>Data de vencimento</b>	14/03/2025
<b>Quantidade (Unidades)</b>	500.000.000
<b>Valor total (Reais)</b>	500.000.000,00
<b>Saldo Devedor em Aberto</b>	500.000.000,00
<b>Restrição a circulação</b>	Sim
<b>Descrição da restrição</b>	As Debêntures não serão registradas para distribuição no mercado primário, negociação no mercado secundário, custódia eletrônica ou liquidação em qualquer mercado organizado.
<b>Conversibilidade</b>	Não
<b>Possibilidade resgate</b>	Sim
<b>Hipótese e cálculo do valor de resgate</b>	A Companhia poderá realizar (i) a oferta de resgate de parte, até o limite de 50% (cinquenta por cento) da totalidade das Debêntures emitidas e integralizadas, ou da totalidade das Debêntures, a qualquer momento a partir da Data de Integralização das Debêntures e a seu exclusivo critério; ou (ii) o resgate antecipado facultativo integral das Debêntures NTN-B e/ou das Debêntures DI, a qualquer momento a partir da Data de Integralização das Debêntures e a seu exclusivo critério, caso verifique-se obrigação de acréscimo de valores nos pagamentos devidos pela Companhia sob as Debêntures NTN-B e/ou as Debêntures DI e/ou o Contrato de Aquisição de Debêntures, em razão de incidência ou majoração de tributos, exceto nos casos em que tal incidência ou majoração de tributos decorra, direta ou indiretamente, de descumprimento pela Companhia de qualquer obrigação prevista na Escritura de Emissão.
<b>Condições para alteração dos direitos assegurados por tais valores mobiliários</b>	Não aplicável.
<b>Outras características relevantes</b>	Destinação de Recursos: Os recursos captados por meio da presente Emissão deverão ser utilizados pela Companhia, integral e exclusivamente, para a atividade agroindustrial de industrialização de cana-de-açúcar, de produção própria e adquirida de terceiros, fabricação e comércio de açúcar, álcool e seus derivados, na forma prevista em seu objeto social, com fundamento no artigo 23, parágrafo 1º, da Lei 11.076.

<b>Valor mobiliário</b>	<b>Certificado de Recebíveis do Agronegócio</b>
<b>Identificação do valor mobiliário</b>	CRA IV
<b>Data de emissão</b>	20/03/2019
<b>Data de vencimento</b>	15/04/2026
<b>Quantidade (Unidades)</b>	840.000
<b>Valor total (Reais)</b>	840.000.000,00
<b>Saldo Devedor em Aberto</b>	840.000.000,00
<b>Restrição a circulação</b>	Não
<b>Conversibilidade</b>	Não

## 18.5 - Outros Valores Mobiliários Emitidos no Brasil

<b>Possibilidade resgate</b>	Não
<b>Características dos valores mobiliários de dívida</b>	<p>A Remuneração dos CRA ocorrerá anualmente, os juros remuneratórios incidirão sobre o Valor Nominal dos CRA, correspondentes a 98,5% (noventa e oito inteiros e cinco décimos por cento) da variação acumulada das taxas médias diárias dos Depósitos Interfinanceiros - DI de um dia, "over extra grupo", expressa na forma percentual ao ano, base 252 (duzentos e cinquenta e dois) Dias Úteis.</p> <p>O pagamento da amortização ocorrerá em duas parcelas, sendo 50% pago em 15 de abril de 2025 e 100% pago na data de vencimento.</p>
<b>Condições para alteração dos direitos assegurados por tais valores mobiliários</b>	não aplicável.
-----	
<b>Valor mobiliário</b>	<b>Certificado de Recebíveis do Agronegócio</b>
<b>Identificação do valor mobiliário</b>	CRA III - 1ª série
<b>Data de emissão</b>	15/03/2018
<b>Data de vencimento</b>	15/03/2023
<b>Quantidade (Unidades)</b>	287.457
<b>Valor total (Reais)</b>	287.457.000,00
<b>Saldo Devedor em Aberto</b>	287.457.000,00
<b>Restrição a circulação</b>	Não
<b>Conversibilidade</b>	Não
<b>Possibilidade resgate</b>	Não
<b>Características dos valores mobiliários de dívida</b>	<p>A partir da primeira Data de Integralização, sobre o Valor Nominal Unitário dos CRA DI, incidirão juros remuneratórios, correspondentes a 99,00% (noventa e nove por cento) da Taxa DI, , calculados de forma exponencial e cumulativa pro rata temporis por Dias Úteis decorridos. A Remuneração deverá ser paga semestralmente nos meses de março e setembro de cada ano, em 10 (dez) parcelas, sendo a primeira parcela realizada em 18 de setembro de 2018 e a última na Data de Vencimento dos CRA DI.</p> <p>Amortização: O Valor Nominal Unitário será pago, em parcela única, na Data de Vencimento.</p>
<b>Condições para alteração dos direitos assegurados por tais valores mobiliários</b>	não aplicável.
-----	
<b>Valor mobiliário</b>	<b>Certificado de Recebíveis do Agronegócio</b>
<b>Identificação do valor mobiliário</b>	CRA III - 2ª série
<b>Data de emissão</b>	15/03/2018
<b>Data de vencimento</b>	15/03/2025
<b>Quantidade (Unidades)</b>	212.543
<b>Valor total (Reais)</b>	212.543.000,00
<b>Saldo Devedor em Aberto</b>	212.543.000,00
<b>Restrição a circulação</b>	Não

**18.5 - Outros Valores Mobiliários Emitidos no Brasil**

<b>Conversibilidade</b>	Não
<b>Possibilidade resgate</b>	Não
<b>Características dos valores mobiliários de dívida</b>	Os CRA NTN-B farão jus a juros remuneratórios, incidentes, de forma anual, ano-base 252 (duzentos e cinquenta e dois) Dias Úteis, sobre o Valor Nominal Unitário atualizado, equivalentes a 4,6818% (quatro inteiros e seis mil, oitocentos e dezoito décimos de milésimo por cento), calculados de forma exponencial e cumulativa pro rata temporis por Dias Úteis decorridos. A Remuneração deverá ser paga anualmente no mês de março de cada ano, em 7 (sete) parcelas, sendo a primeira parcela realizada em 15 de março de 2019 e a última devida na Data de Vencimento dos CRA NTN-B.  Amortização: O Valor Nominal Unitário será pago, em parcela única, na Data de Vencimento dos CRA NTN-B.
<b>Condições para alteração dos direitos assegurados por tais valores mobiliários</b>	não aplicável.

<b>Valor mobiliário</b>	<b>Certificado de Recebíveis do Agronegócio</b>
<b>Identificação do valor mobiliário</b>	CRA II - 2ª série
<b>Data de emissão</b>	07/04/2017
<b>Data de vencimento</b>	19/04/2023
<b>Quantidade (Unidades)</b>	192.784
<b>Valor total (Reais)</b>	192.784.000,00
<b>Saldo Devedor em Aberto</b>	192.784.000,00
<b>Restrição a circulação</b>	Não
<b>Conversibilidade</b>	Não
<b>Possibilidade resgate</b>	Não
<b>Características dos valores mobiliários de dívida</b>	O Valor Nominal Unitário dos CRA IPCA será atualizado, a partir da Data de Integralização (inclusive), pela variação acumulada do IPCA. Os CRA IPCA farão jus a juros remuneratórios, incidentes, de forma anual, ano-base 252 (duzentos e cinquenta e dois) Dias Úteis, sobre o Valor Nominal Unitário atualizado, equivalentes a 5,0894% (cinco inteiros e oitocentos e noventa e quatro décimos de milésimos por cento), calculados de forma exponencial e cumulativa pro rata temporis por Dias Úteis decorridos. A Remuneração deverá ser paga anualmente no mês de abril de cada ano, em 6 (seis) parcelas, sendo a primeira parcela realizada em 17 de abril de 2018 e a última devida na Data de Vencimento dos CRA IPCA.  Amortização: O Valor Nominal Unitário será pago, em parcela única, na Data de Vencimento dos CRA IPCA.
<b>Condições para alteração dos direitos assegurados por tais valores mobiliários</b>	não aplicável.

<b>Valor mobiliário</b>	<b>Debêntures</b>
<b>Identificação do valor mobiliário</b>	3ª Emissão de Debêntures
<b>Data de emissão</b>	15/06/2021
<b>Data de vencimento</b>	15/06/2031



**18.5 - Outros Valores Mobiliários Emitidos no Brasil**

<b>Quantidade (Unidades)</b>	500.000
<b>Valor total (Reais)</b>	500.000.000,00
<b>Saldo Devedor em Aberto</b>	500.000.000,00
<b>Restrição a circulação</b>	Não
<b>Conversibilidade</b>	Não
<b>Possibilidade resgate</b>	Sim
<b>Hipótese e cálculo do valor de resgate</b>	Caso seja legalmente permitido a Emissora poderá, a qualquer momento, desde que decorrido o prazo médio ponderado de 4 anos a contar da Data de Emissão das Debêntures, realizar oferta de resgate antecipado das Debêntures. O valor a ser pago aos Debenturistas será equivalente ao Valor Nominal Unitário Atualizado das Debêntures, acrescido (a) da Remuneração e demais encargos devidos e não pagos até a data da Oferta de Resgate Antecipado, calculado pro rata temporis desde a primeira Data de Integralização, ou a Data do Pagamento da Remuneração anterior, conforme o caso, até a data do efetivo resgate das Debêntures objeto da Oferta de Resgate Antecipado, e (b) se for o caso e a critério da Emissora, do prêmio de resgate indicado na Comunicação de Oferta de Resgate Antecipado.
<b>Condições para alteração dos direitos assegurados por tais valores mobiliários</b>	não aplicável
<b>Outras características relevantes</b>	Os recursos obtidos pela Emissora com as Debêntures serão integralmente destinados ao desenvolvimento, construção e operação dos Projetos de Investimento (conforme definido na Escritura de Emissão), considerados prioritários nos termos do artigo 2º da Lei n.º 12.431, de 24 de junho de 2011 (“Lei 12.431”), do Decreto 8.874 e das Portarias do Ministério de Minas e Energia n.º 18, de 14 de janeiro de 2021 e n.º 21, de 04 de maio de 2021, publicadas no Diário Oficial da União em 15 de janeiro de 2021 e 15 de maio de 2021, respectivamente, que aprovaram o enquadramento dos Projetos de Investimento (conforme definido abaixo) como prioritários (“Portarias”), <p>I. Portaria nº 18, de 14 de janeiro de 2021:</p> <p>Objetivo do Projeto Usina: projeto de investimento em infraestrutura no setor de energia apresentado pela Companhia referente à manutenção, adequação e modernização das atividades de produção de biocombustíveis da Usina de Boa Vista, segregadas em plantio de cana-de-açúcar, manutenção de entressafra, tratos culturais, equipamentos e reposições e ambiental e legal (“Projeto Usina”); o valor da Emissão que será destinado ao Projeto Usina: R\$ 140.500.000,00 (cento e quarenta milhões e quinhentos mil reais);</p> <p>II. Portaria nº 21, de 04 de maio de 2021:</p> <p>Objetivo do Projeto Capex: projeto de investimento na atividade de produção e estocagem de biocombustíveis e da sua biomassa denominado “Capex de Manutenção e Melhoria Operacional para produção de biocombustível na Usina Boa Vista” (“Projeto Capex” e, em conjunto com o Projeto Usina, os “Projetos de Investimento”); o valor da Emissão que será destinado ao Projeto Capex: R\$ 359.500.000,00 (trezentos e cinquenta e nove milhões e quinhentos mil reais);</p>

**18.5.a - Número de Titulares de Valores Mobiliários**

Valor Mobiliário	Pessoas Físicas	Pessoas Jurídicas	Investidores Institucionais
Debêntures	0	1	0
Certificado de Recebíveis do Agronegócio	17577	178	0

## **18.6 - Mercados Brasileiros em Que Valores Mobiliários São Admitidos À Negociação**

As ações sob o código "SMTO3", e outros valores mobiliários emitidos pela Companhia são negociadas na B3 S.A. – Brasil, Bolsa, Balcão.

## **18.7 - Informação Sobre Classe E Espécie de Valor Mobiliário Admitida À Negociação em Mercados Estrangeiros**

### **Justificativa para o não preenchimento do quadro:**

A Companhia não possui títulos emitidos no exterior.

## 18.8 - Títulos Emitidos no Exterior

### **Justificativa para o não preenchimento do quadro:**

A Companhia não possui títulos emitidos no exterior.

## 18.9 - Ofertas Públicas de Distribuição

O Conselho de Administração da Companhia, em 21 de junho de 2021, aprovou a 3ª (terceira) Emissão de Debêntures Simples, não conversíveis em ações, em série única, da espécie quirografária, para distribuição pública com esforços restritos de distribuição, nos termos da Instrução da Comissão de Valores Mobiliários nº 476, de 16 de janeiro de 2009, conforme alterada. O valor de tal emissão foi de R\$ 500.000.000,00 (quinhentos milhões de reais), e foram emitidas 500.000 (quinhentas mil) debêntures com valor nominal unitário de R\$1.000,00 (mil reais).

Data de Emissão: 15 de junho de 2021

Remuneração das Debêntures: IPCA + 4,69% a.a.

Pagamento da Remuneração: sem prejuízo dos pagamentos em decorrência de vencimento antecipado das obrigações decorrentes das Debêntures, nos termos previstos nesta Escritura de Emissão, a Remuneração será paga em 20 (vinte) parcelas semestrais, sempre no dia 15 de junho e dezembro de cada ano, sendo o primeiro pagamento devido em 15 de dezembro de 2021 (individualmente, uma “Data de Pagamento da Remuneração”)

O Valor Nominal Unitário Atualizado das Debêntures será amortizado anualmente, até a Data de Vencimento, sendo que a primeira parcela será devida após o 6º ano contado da Data de Emissão, ou seja, em 15 de junho de 2027 e a última na Data de Vencimento.

Para maiores informações vide item 18.5 deste Formulário de Referência.

## 18.10 - Destinação de Recursos de Ofertas Públicas

### a. como os recursos resultantes da oferta foram utilizados

Os recursos obtidos pela Emissora com a 3ª Emissão de Debêntures Simples, não conversíveis, da espécie quirografária, em série única, para distribuição pública, com esforços restritos de distribuição da São Martinho S.A. serão utilizados para financiar parte da planta de etanol de milho, acoplada à Usina Boa Vista (UBV) e manutenção, adequação e modernização das atividades da UBV referentes a plantio de cana, manutenção de entressafra, tratamentos culturais, equipamentos e reposições, e investimentos relacionados a melhorias na segurança das instalações industriais.

A operação conta com *SPO (Second Party Opinion)* da Sitawi, que a enquadra como Título Verde e está alinhada com os *Green Bond Principles (GBP)*<sup>1</sup>, *Climate Bonds Standards*<sup>2</sup> e outros padrões de sustentabilidade reconhecidos internacionalmente. De acordo com o parecer, este investimento contribui com os Objetivos de Desenvolvimento Sustentável - ODS 7 - e com as metas brasileiras para o acordo de Paris.

Dentre os aspectos ESG do investimento na planta de etanol de milho destacam-se:

- Geração de aproximadamente 1.400 empregos diretos e indiretos
- Uso do bagaço de cana como fonte de geração de energia, tornando a planta independente de uso de outros combustíveis;
- Introdução de tecnologias industriais inovadoras, influenciando positivamente o desenvolvimento do setor e comunidades do entorno;
- Redução de 90%<sup>1</sup> da geração de GEE (Gás de Efeito Estufa) do etanol em relação à gasolina. O volume adicional de bicombustíveis evitará a emissão de cerca de 360.000 (trezentas e sessenta mil) toneladas CO<sub>2</sub> por ano;
- Substituição do farelo de soja pelo DDGS, matéria prima de alto valor nutricional e digestibilidade, auxiliando o setor agropecuário a reduzir a dependência das pastagens no período de seca.

<sup>1</sup>Estimativa UNICA (União da Indústria de Cana-de-Açúcar)

### a. se houve desvios relevantes entre a aplicação efetiva dos recursos e as propostas de aplicação divulgadas nos prospectos da respectiva distribuição

Não aplicável.

## **18.10 - Destinação de Recursos de Ofertas Públicas**

### **b. caso tenha havido desvios, as razões para tais desvios**

Não aplicável.



## **18.11 - Ofertas Públicas de Aquisição**

Não aplicável.

## **18.12 - Outras Inf. Relev. - Val. Mobiliários**

Não aplicável.

**19.1 - Informações Sobre Planos de Recompra de Ações do Emissor**

Data delib.	Período recomp.	Reservas e lucros disp. (Reais)	Espécie	Classe	Qtde. prevista (Unidades)	% rel. circ.	Qtde. adquirida aprovadas (Unidades)	PMP	Fator de cotação	% adquirido
<b>Outras caracter.</b>										
24/06/2019	24/06/2019 à 23/12/2020	0,00	Ordinária		10.000.000	6,801899	4.427.600	18,76	R\$ por Unidade	44,276000
Recursos disponíveis a serem utilizados: Corresponderem à parcela do lucro do exercício 2018/2019 destinado à Reserva de Orçamento de Capital e parte dos lucros do exercício 2019/2020. A efetiva recompra dependerá da existência de recursos disponíveis no momento da aquisição das ações, conforme previsto no artigo 7º da ICVM nº 567/15										
27/11/2017	27/11/2017 à 27/05/2019	260.451.000,00	Ordinária		8.000.000	5,210000	7.992.600	18,24	R\$ por Unidade	99,907500

**19.2 - Movimentação Dos Valores Mobiliários Mantidos em Tesouraria****Exercício social 31/03/2021****Ações**

Espécie de ação	Classe ação preferencial	Descrição dos valores mobiliários	Fator cotação
Ordinária			

Movimentação	Quantidade (Unidades)	Preço médio ponderado de aquisição/alienação (Reais)
Quantidade Inicial	7.267.063	
Quantidade adquirida	369.200	23,39
Quantidade alienada	0	0,00
Quantidade cancelada	0	
Quantidade final	7.636.263	
Relação valores mobiliários em circulação	0,110000%	

**Exercício social 31/03/2020****Ações**

Espécie de ação	Classe ação preferencial	Descrição dos valores mobiliários	Fator cotação
Ordinária			

Movimentação	Quantidade (Unidades)	Preço médio ponderado de aquisição/alienação (Reais)
Quantidade Inicial	13.208.663	
Quantidade adquirida	4.058.400	18,36
Quantidade alienada	0	0,00
Quantidade cancelada	10.000.000	
Quantidade final	7.267.063	
Relação valores mobiliários em circulação	5,080123%	

**Exercício social 31/03/2019****Ações**

Espécie de ação	Classe ação preferencial	Descrição dos valores mobiliários	Fator cotação
Ordinária			

Movimentação	Quantidade (Unidades)	Preço médio ponderado de aquisição/alienação (Reais)
Quantidade Inicial	13.208.663	
Quantidade adquirida	0	0,00
Quantidade alienada	0	0,00

**19.2 - Movimentação Dos Valores Mobiliários Mantidos em Tesouraria**

Quantidade cancelada	0
Quantidade final	13.208.663
<hr/>	
Relação valores mobiliários em circulação	8,984399%

### **19.3 - Outras Inf. Relev. - Recompra/tesouraria**

Não aplicável.

## 20.1 - Informações Sobre A Política de Negociação de Valores Mobiliários

**Data aprovação** 26/10/2020

**Órgão responsável pela aprovação** Conselho de Administração

**Cargo e/ou função** Os Administradores, os Conselheiros Fiscais e os membros de órgãos com Funções Técnicas ou Consultivas da Companhia

### Principais características e locais de consulta

A Política de Negociação de Valores Mobiliários vigente desde 2006 na Companhia teve seu texto revisado e aprovado em Reunião do Conselho de Administração em 26 de outubro de 2020, e tem como objetivo estabelecer diretrizes e procedimentos para a negociação de valores mobiliários de emissão da São Martinho ou a ele referenciados, nos termos da legislação vigente e regulamentação aplicável, e estabelecer controles que viabilizem o monitoramento das negociações realizadas, bem como a apuração e punição dos responsáveis em caso de descumprimento da Política.

A Política pode ser acessada no site de Relações com Investidores da Companhia: [www.saomartinho.com.br/ri](http://www.saomartinho.com.br/ri) e no site da CVM ([www.gov.br/cvm](http://www.gov.br/cvm)).

**Períodos de vedação e descrição dos procedimentos de fiscalização** A Política estabelece que o DRI pode, independentemente de justificativa ou da existência de Ato ou Fato Relevante ainda não divulgado, fixar "Períodos de Bloqueio" em que as Pessoas sujeitas à Política não poderão negociar Valor Mobiliários de emissão da Companhia, das Controladas e das Coligadas, se for o caso, mediante a divulgação de comunicado no qual indicará expressamente o termo inicial do Período de Bloqueio, sendo certo que o Período de Bloqueio irá perdurar até que seja divulgado novo comunicado informando expressamente seu termo final; E ainda a vedação à negociação também se aplica: Sempre que existir a intenção de promover incorporação, cisão total ou parcial, fusão, transformação ou reorganização societária; Em relação aos Acionistas Controladores, diretos ou indiretos, membros do Conselho Fiscal e Administradores, sempre que estiver em curso a aquisição ou a alienação de ações de emissão da companhia pela própria companhia, suas controladas, coligadas ou outra sociedade sob controle comum, ou se tiver sido outorgada opção ou mandato para o mesmo fim; No período de 15 dias corridos que antecederem a divulgação e/ou publicação, quando for o caso, das informações trimestrais (ITR) ou das demonstrações financeiras padronizadas anuais da Companhia (DFP); e no período compreendido entre a decisão tomada pelo órgão social competente de aumentar ou reduzir o capital social, de distribuir dividendos, e/ou juros sobre capital próprio, bonificação em ações ou seus derivativos, de desdobrar, agrupar ou emitir outros valores mobiliários e a publicação dos respectivos editais ou anúncios, salvo nos casos de negociação realizada no âmbito do programa de recompra de ações para cancelamento ou manutenção em tesouraria

---

## 20.2 - Outras Informações Relevantes

O conteúdo na íntegra da Política de Negociação de Valores Mobiliários da São Martinho S.A. está disponível no site de RI da Companhia ([www.saomartinho.com.br/ri](http://www.saomartinho.com.br/ri)) e da CVM ([www.gov.br/cvm](http://www.gov.br/cvm)).

As pessoas sujeitas à Política deverão a ela aderir por meio do Termo de Adesão, ou outra forma aceita pela Companhia, a seu critério. A São Martinho manterá em sua sede, relação das pessoas que firmarem o Termo de Adesão ou de outra forma aceita pela Companhia a qual será atualizada continuamente à medida que for necessária a adesão de novas pessoas. Sempre que houver alteração desta política, as pessoas que a ela aderiram deverão ser informadas, sendo necessária nova adesão expressa à alteração. Tais documentos serão mantidos à disposição dos órgãos reguladores.



## **21.1 - Descrição Das Normas, Regimentos ou Procedimentos Internos Relativos À Divulgação de Informações**

### **Propósito e Abrangência**

A Política de divulgação e uso de informações de Ato ou Fato Relevante estabelece diretrizes e procedimentos para a divulgação de Ato ou Fato Relevante, nos termos da legislação vigente e regulamentação aplicável, a fim de evitar o uso indevido de tais informações ainda não divulgadas, visando assegurar a igualdade e transparência a todos os interessados.

Tem por objeto o estabelecimento de elevados padrões de conduta e transparência, a serem observados por (i) Administradores, Acionistas Controladores, Conselheiros Fiscais e integrantes dos demais Órgãos com Funções Técnicas ou Consultivas da Companhia; (ii) Funcionários e Executivos com Acesso a Informação Relevante; e, ainda, (iii) por quem quer que, em virtude de seu cargo, função ou posição na Controladora, nas Sociedades Controladas e nas Sociedades Coligadas, tenha conhecimento de informação relativa a Ato ou Fato Relevante sobre a Companhia, a fim de adequar a política interna aos princípios de transparência e boas práticas de conduta no uso e na divulgação de Informações Relevantes e negociação dos Valores Mobiliários; (iv) Pessoas Vinculadas, aquelas que mantêm com os Administradores, Conselheiros Fiscais e membros dos órgãos com funções técnicas ou consultivas, criados por disposição estatutária vínculos de cônjuge (do qual não esteja separado judicialmente); Companheiro, qualquer dependente incluído na declaração anual de imposto sobre a renda, e as sociedades controladas direta ou indiretamente.

### **Princípios da Comunicação Corporativa**

A Política observa as melhores práticas de Governança Corporativa, com base nos princípios de transparência, equidade e ética, regulando as práticas de divulgação de Ato ou Fato Relevante.

### **Práticas de Divulgação de Resultados da Companhia**

Os relatórios exigidos em lei devem ser divulgados simultaneamente na CVM, Bolsa de Valores e no website de RI da Companhia com forma e prazo previstos. A Divulgação dos resultados trimestrais e anuais da Companhia serão divulgados fora do horário de pregão dos mercados em que forem admitidos, arquivados na CVM e B3 conforme aplicável, disponibilizados no website de RI da Companhia e subsequentemente aos analistas e investidores que integrem o cadastro da Companhia.

Adota-se a sistemática do Período de Silêncio nos 15 (quinze) dias anteriores a data da divulgação pública das informações trimestrais e anuais.

Informações como projeções que são de natureza relevante e facultativa, caso a Companhia decida por divulgá-las, as mesmas deverão ser incluídas no Formulário de Referência, acompanhadas de alertas sobre riscos de alterações relevantes e identificadas como dados hipotéticos, sendo razoáveis, acompanhadas de premissas relevantes, parâmetros e metodologias adotadas, e quando alteradas devem ser atualizadas nos respectivos documentos. Além da revisão não ultrapassar, em hipótese alguma, o intervalo de um ano.

### **Divulgação sobre Aquisição ou Alienação de Participação Acionária Relevante:**

Os Acionistas Controladores, diretos ou indiretos, e os acionistas que elegerem membros do Conselho de Administração ou do Conselho Fiscal da Companhia, bem como qualquer pessoa natural ou jurídica, ou grupo de pessoas, agindo em conjunto ou representando um mesmo interesse, que adquirir ou alienar, direta ou indireta, participação que corresponda a 5% (cinco por cento) ou mais de espécie ou classe de ações representativas do capital da Companhia, deverão enviar à Companhia as informações estabelecidas na Instrução CVM nº 358/02.

Assim como, devendo seguir igualmente as mesmas obrigações, a pessoa ou grupo de pessoas representando um mesmo interesse, sendo titulares de participação acionária igual ou superior a 5% (cinco por cento) da espécie ou classe de ações representativas do capital social da Companhia, no caso de alienação ou extinção de Valores Mobiliários de emissão da Companhia, a cada vez que a participação do titular na espécie ou classe dos Valores Mobiliários em questão atingir o percentual de 5% (cinco por cento) do total desta espécie ou classe ou se reduzir em

## **21.1 - Descrição Das Normas, Regimentos ou Procedimentos Internos Relativos À Divulgação de Informações**

5% (cinco por cento) do total da espécie ou classe. Se estendendo também à aquisição de quaisquer direitos sobre os Valores Mobiliários de emissão da Companhia ou celebração de instrumentos financeiros derivativos a eles referenciados.

### **Procedimentos internos para informar e divulgar Ato ou Fato Relevante:**

Todas as Informações Relevantes da Companhia serão centralizadas na área de Relações com Investidores, responsável pela comunicação e divulgação das mesmas, podendo solicitar a participação das diretorias envolvidas no ato ou fato que deu origem ao Ato ou Fato Relevante.

Qualquer Pessoa Vinculada que tenha conhecimento de informações relevantes que possam configurar Ato ou Fato Relevante, deve comunicar a área imediatamente, para que as devidas providências sejam tomadas. Caso exista dúvidas quanto ao caráter de informação privilegiada ou relevante, também deve-se entrar em contato com a área.

## **21.2 - Descrição da política de divulgação de ato ou fato relevante e dos procedimentos relativos à manutenção de sigilo sobre informações relevantes não divulgadas**

A comunicação do Ato e Fato Relevante deve ser feita por documento escrito em Português e Inglês, de forma simultânea, clara e precisa à CVM e Bolsas de Valores, e deverá ser divulgada ao público em pelo menos 1 (um) portal de notícias com página na rede mundial de computadores, que disponibilize de forma gratuita a informação na sua forma íntegra, e no website de Relações com Investidores da Companhia ([www.saomartinho.com.br/ri](http://www.saomartinho.com.br/ri)), preferencialmente antes do início ou após o encerramento dos negócios da Bolsa de Valores.

Os mecanismos adotados para a preservação das informações privilegiadas, sendo estas relacionadas a Ato ou Fato Relevante ou às demonstrações financeiras trimestrais ou anuais ainda não divulgadas ao mercado são: (i) divulgar a informação privilegiada estritamente àquelas pessoas diretamente envolvidas com o assunto em pauta, (ii) não discutir informações privilegiadas em locais públicos, com presença de terceiros, ou em conferências telefônicas, (iii) manter seguro o meio em que as Informações Privilegiadas são armazenadas e transmitidas, restringindo qualquer acesso não autorizado, e (iv) não comentar tais informações com terceiros, incluindo cônjuges, companheiros ou dependentes.

A Política de divulgação e uso de informações de Ato ou Fato Relevante está disponível na íntegra no website de RI da Companhia ([www.saomartinho.com.br/ri](http://www.saomartinho.com.br/ri)) e também no website da CVM ([www.gov.br/cvm](http://www.gov.br/cvm)).

## **21.3 - Administradores Responsáveis Pela Implementação, Manutenção, Avaliação E Fiscalização da Política de Divulgação de Informações**

### **Responsabilidade das partes**

O Diretor de Relações com investidores tem como responsabilidade divulgar e comunicar à CVM, por meio de sistema eletrônico disponível na página da CVM, na rede mundial de computadores, às Bolsas de Valores e em todos os mercados em que tais valores mobiliários sejam admitidos à negociação, qualquer Ato ou Fato Relevante ocorrido ou relacionado aos seus negócios, de forma ampla e imediata, zelando por sua disseminação simultânea; dirimir dúvidas quanto ao caráter de Informação Privilegiada ou Relevante de determinados atos e fatos; analisar e decidir sobre a caracterização de um ato ou fato como Informação Relevante e participar do processo decisório relativo à conveniência ou não de sua imediata divulgação ao mercado; atuar como principal porta-voz da Companhia em assuntos pertinentes ao mercado; promover a execução, acompanhamento e fiscalização do cumprimento da presente Política de Divulgação; e responder às eventuais solicitações de esclarecimentos adicionais, correções, aditamento ou republicação de Informações Relevantes encaminhadas pela CVM ou pelas Bolsas de Valores.

Além disso, é também de responsabilidade das pessoas sujeitas à Política, ter conhecimento, acesso, entender e a Política e suas obrigações e aplicações; guardar sigilo das informações relativas a Ato e Fato Relevante às quais tenham acesso privilegiado até sua divulgação ao mercado vedada a utilização de tais informações com a finalidade de auferir vantagem, sujeito à aplicação de penalidades previstas na legislação; zelar para que subordinados e terceiros de sua confiança também guardem sigilo sobre as informações relativas a Ato ou Fato Relevante; comunicar ao Diretor de Relações com Investidores e/ou à área de Relações com Investidores qualquer informação que entendam caracterizar Ato ou Fato Relevante, a quem caberá decidir sobre a necessidade de divulgar a matéria ao mercado e sobre o nível de detalhamento da divulgação; caso tenha conhecimento de Informação Relevante deverá, sempre que verificar a omissão na sua divulgação, relatar a irregularidade, por escrito, ao Diretor de Relações com Investidores; e atender prontamente às solicitações de esclarecimentos formuladas pelo Diretor de Relações com Investidores quanto à verificação de ocorrência ou Ato ou Fato Relevante.

## **21.4 - Outras Informações Relevantes**

Não há outras informações relevantes que não foram evidenciadas no item 21.