



 **São Martinho**



São Martinho

Eventuais declarações que possam ser feitas durante esta apresentação, relativas às perspectivas de negócios da Companhia, projeções e metas operacionais e financeiras, constituem-se em crenças e premissas da diretoria do Grupo São Martinho S.A. bem como em informações atualmente disponíveis para a Companhia.

Considerações futuras não são garantias de desempenho, envolvem riscos, incertezas e premissas, pois se referem a eventos futuros e portanto dependem de circunstâncias que podem ou não ocorrer.

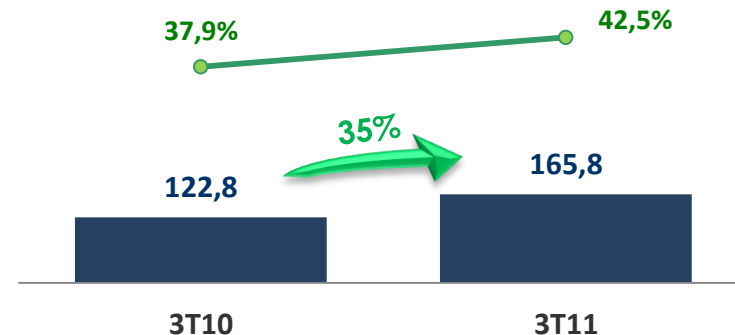
O público deve compreender que condições econômicas gerais, condições da indústria e outros fatores operacionais, podem afetar os resultados futuros da empresa e podem conduzir a resultados que diferem, materialmente, daqueles expressos em tais considerações futuras.

DADOS OPERACIONAIS DA SAFRA 10/11

	Safra 09/10	Safra 10/11	Variação
Cana Moída (mil tons)	12.923	13.067	1%
Própria	7.584	8.511	12%
Terceiros	5.339	4.556	-15%
ATR	136	145	7%
Açúcar (mil tons)	702	873	24%
Anidro (mil m3)	226	258	14%
Hidratado (mil m3)	367	307	-16%
Mix Açúcar	42%	48%	6 p.p
Mix Etanol	58%	52%	-6 p.p

EBITDA Ajustado e Margem EBITDA – 3T

R\$ Milhões



EVOLUÇÃO DO ENDIVIDAMENTO

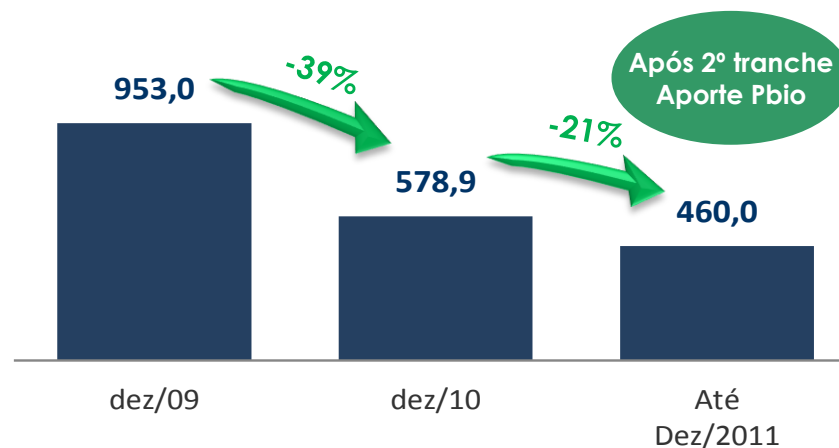


Gráfico 1

Safra 2010/11

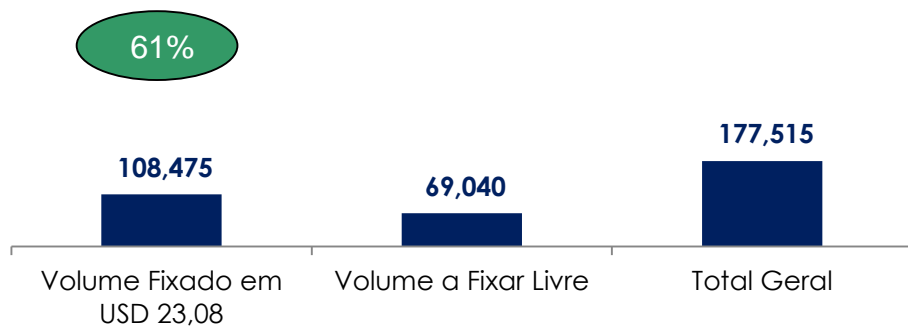
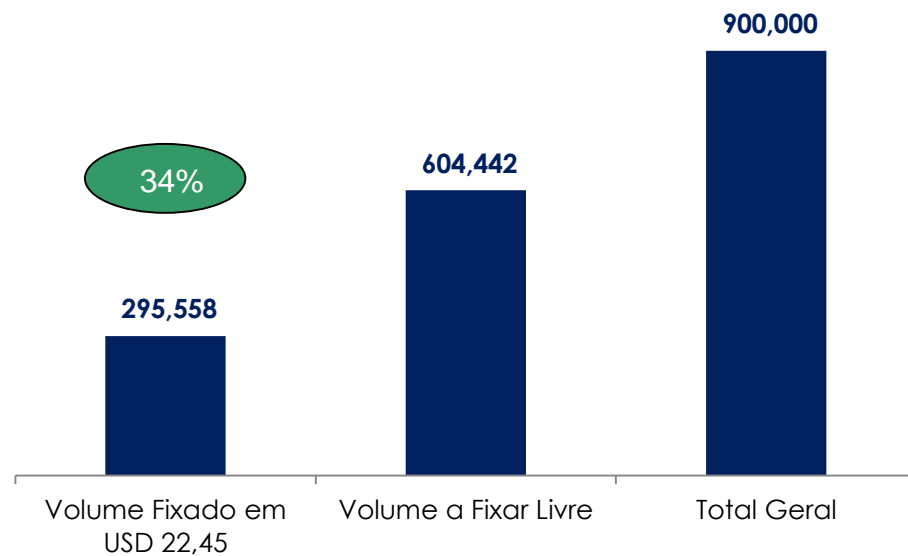


Gráfico 2

Safra 2011/12



ENDIVIDAMENTO

Tabela 1

ENDIVIDAMENTO	Dez/09	Dez/10	Var%.
Em Milhares de R\$			
PESA	73,200	73,756	0.8%
Crédito Rural	36,537	38,102	4.3%
BNDES / FINAME	475,677	372,439	-21.7%
Capital de Giro	128,796	-	-100.0%
ACC (Adiantamento de Contrato de Câmbio)	200,989	92,308	-54.1%
PPE (Pré-Pagamento de Exportação)	175,667	251,378	43.1%
Outros	750	536	-28.5%
Dívida Bruta Total	1,091,616	828,519	-24.1%
Disponibilidades	138,610	249,655	80.1%
Dívida Líquida	953,006	578,864	-39.3%
Dívida Líquida / EBITDA Acum.	3,0 x	1,1 x	

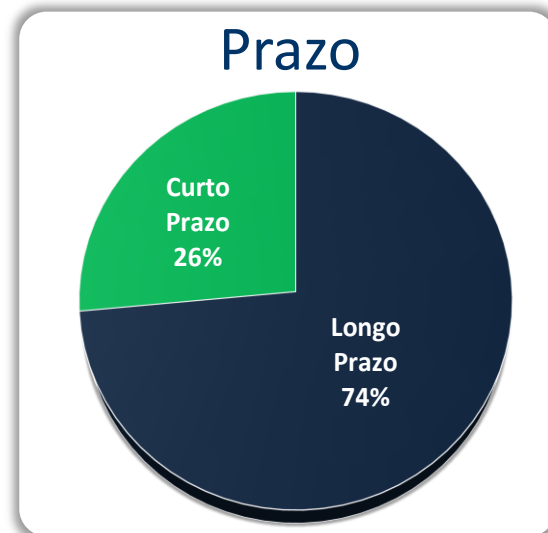
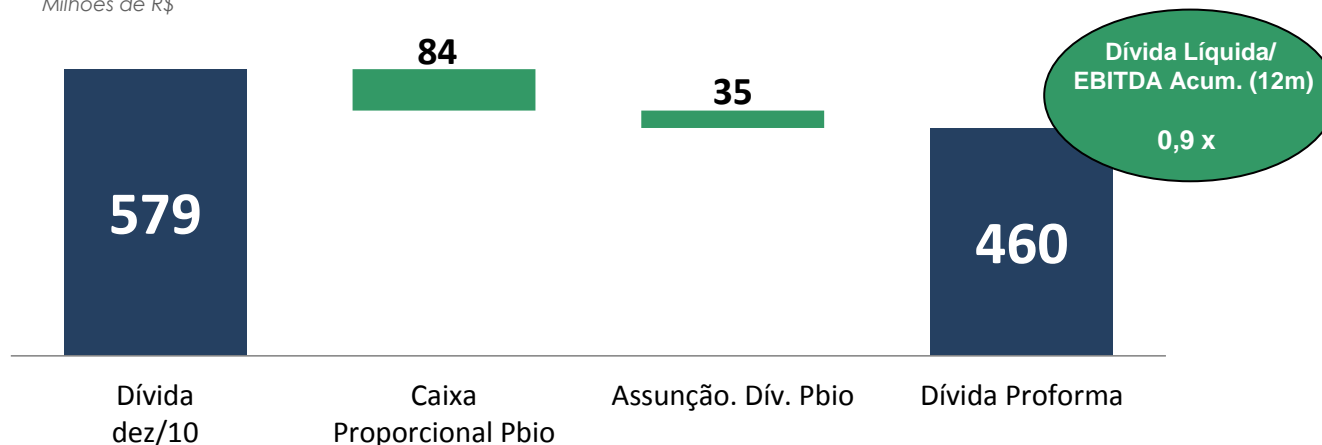


Tabela 2

Impacto Endividamento - Proforma

Milhões de R\$



RESULTADOS OPERACIONAIS

	AÇÚCAR	ETANOL	OUTROS	TOTAL
Receita Líquida	196.902	172.953	20.430	390.285
Lucro Bruto Caixa	113.519	86.766	6.624	206.909
Margem Bruta Caixa	57,7%	50,2%	32,4%	53,0%
EBITDA Ajustado	88.806	72.210	4.822	165.838
Margem EBITDA Ajust.	45,1%	41,8%	23,6%	42,5%

RECEITA LÍQUIDA/ VOLUME VENDIDO (R\$/ATR)

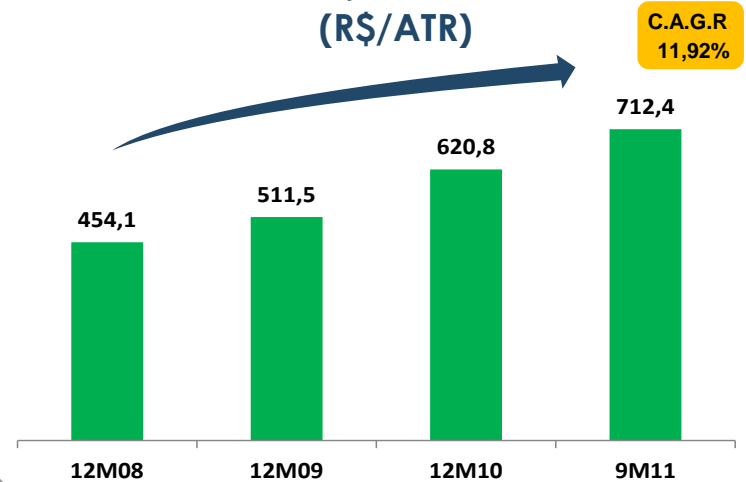
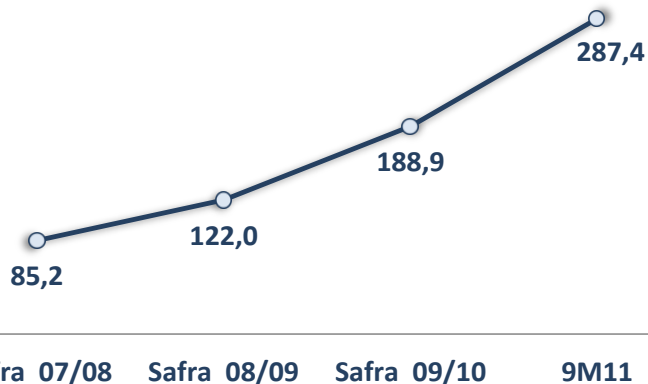
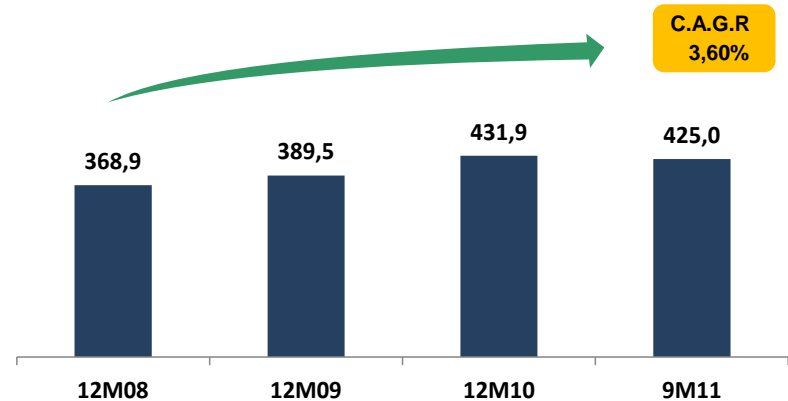


Gráfico 2

EBITDA/ VOLUME VENDIDO (R\$ / ATR)



CUSTO EBITDA/ VOLUME VENDIDO (R\$/ATR)



Contatos RI

João Carvalho do Val

CFO e Diretor de RI

Felipe Vicchiato

Gerente Financeiro e de RI

Alexandre Gorla

Aline Reigada

 **São Martinho**



Telefone: +55 11 2105-4100

E-mail: ri@saomartinho.ind.br

Site de RI: www.saomartinho.ind.br/ri