


Resultados 3º Trimestre

SAFRA 2022/2023



14 DE FEVEREIRO DE 2023

 **São Martinho**

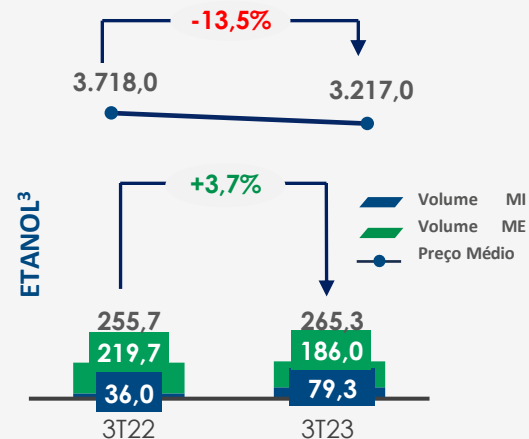
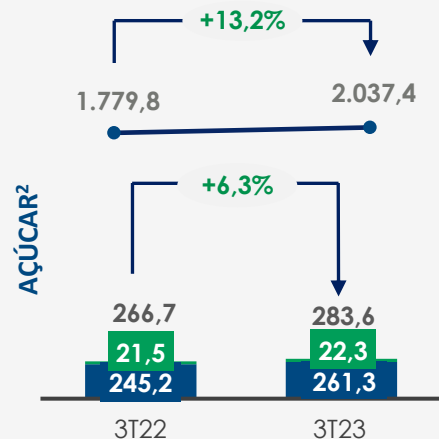
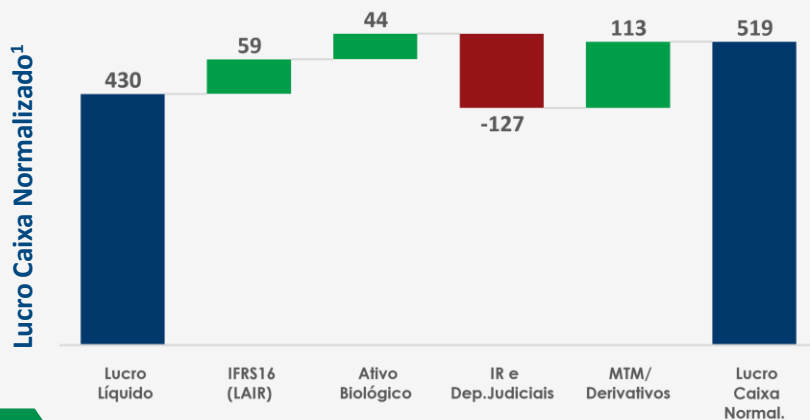
- Eventuais declarações que possam ser feitas durante esta apresentação, relativas às perspectivas de negócios da Companhia, projeções e metas operacionais e financeiras, constituem se em crenças e premissas da diretoria da São Martinho S A bem como em informações atualmente disponíveis para a Companhia.
- Considerações futuras não são garantias de desempenho, envolvem riscos, incertezas e premissas, pois se referem a eventos futuros e portanto dependem de circunstâncias que podem ou não ocorrer.
- O público deve compreender que condições econômicas gerais, condições da indústria, climáticas e outros fatores operacionais, podem afetar os resultados futuros da empresa e podem conduzir a resultados que diferem, materialmente, daqueles expressos em tais considerações futuras.

- 1** Destaques Financeiros
- 2** Custo Caixa
- 3** Endividamento
- 4** Evolução de Preços



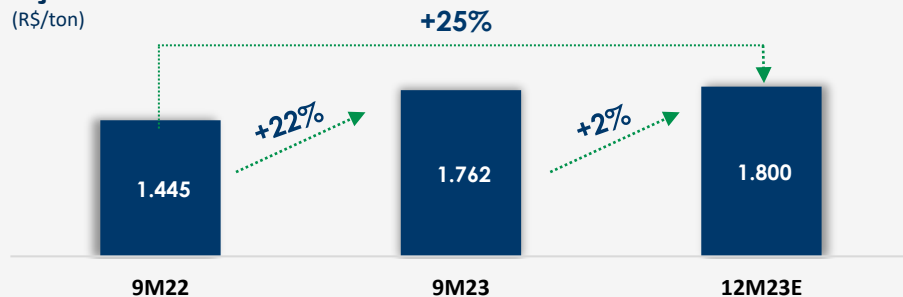
	3T23	3T22	Δ 3T23/3T22
Receita Líquida ¹	1.534.656	1.531.126	0,2%
EBITDA Ajustado	774.994	892.796	-13,2%
Margem EBITDA Ajustada	50,5%	58,3%	-7,8 p.p
EBIT Ajustado	357.232	556.210	-35,8%
Margem EBIT Ajustada	23,3%	36,3%	-13,0 p.p
Direitos Copersucar	475.761	415.476	14,5%
Resultado Financeiro Líquido	(273.385)	(132.837)	105,8%
Lucro Líquido	429.692	696.938	-38,3%
Lucro Caixa	405.812	639.232	-36,5%
ATR Vendido (mil tons)	752	714	5,3%

1- Exclui efeito de Hedge Accounting de dívida em moeda estrangeira e PPA USC e inclui a Receita Financeira de Negócios Imobiliários
Os dados não contemplam os impactos do IFRS 16, com exceção do LAIR e lucro líquido



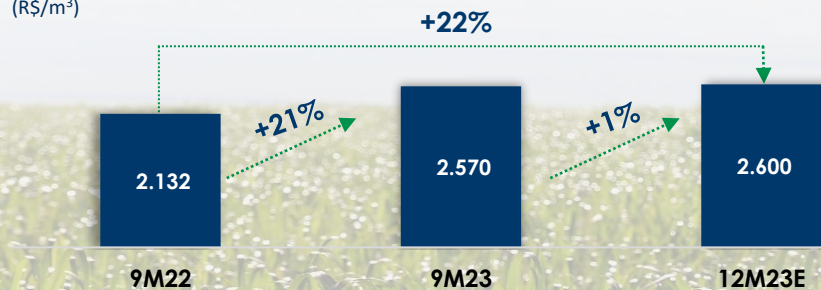
Açúcar

(R\$/ton)



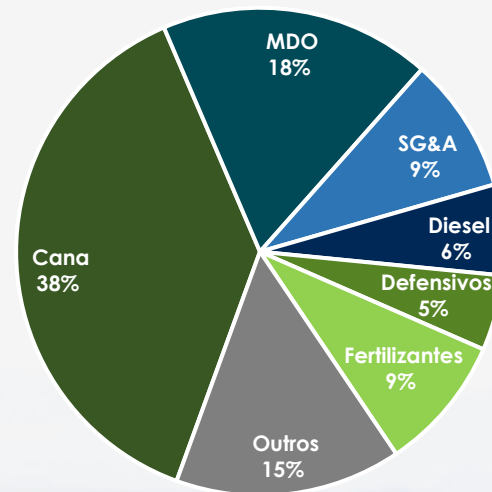
Etanol

(R\$/m³)



Composição do Custo Caixa

Safra 2022/23



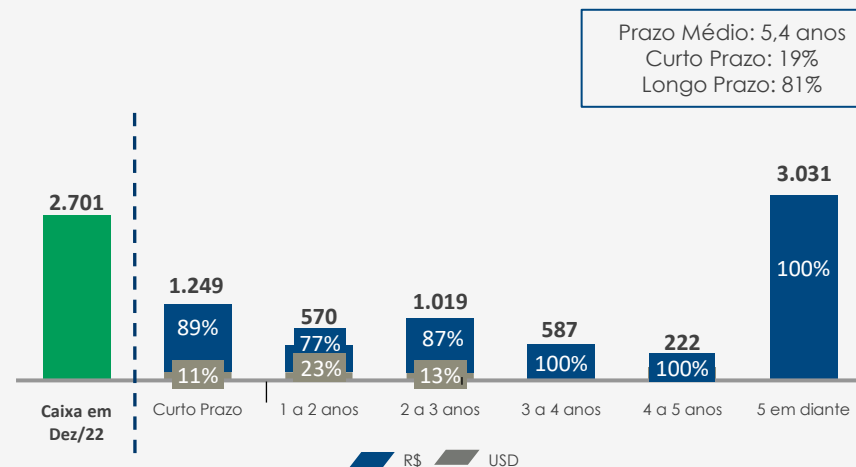
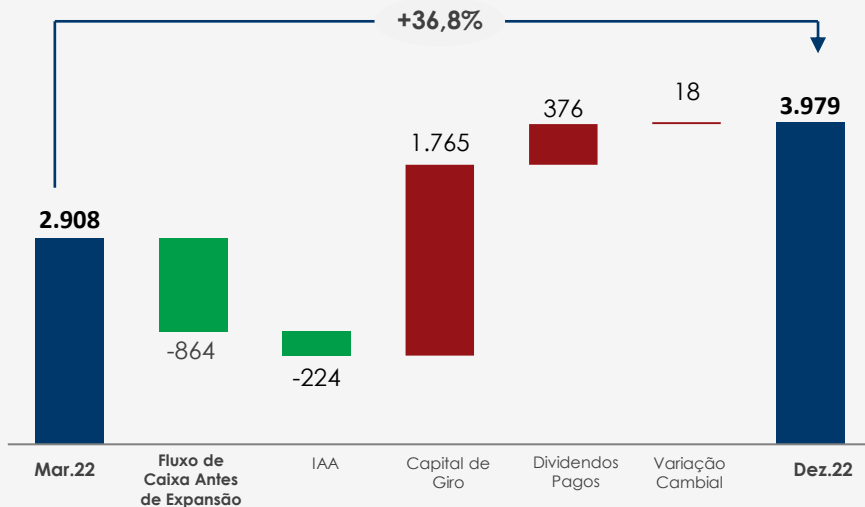
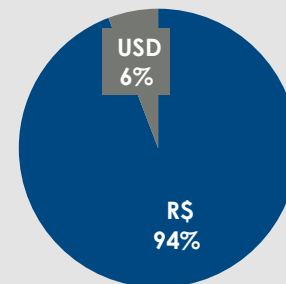
Variações de Preço (year-on-year)

- Diesel: +51%;
- Fertilizantes: +42%;
- Insumos industriais: +66%;

	dez-22	mar-22	Var. %
Dívida Bruta Total	6.679.379	5.892.017	13,4%
Disponibilidades	2.700.617	2.984.141	-9,5%
Dívida Líquida	3.978.762	2.907.876	36,8%
Dívida Líquida / EBITDA Acum. R\$	1,24 x	0,93 x	34,0%
Dívida Líquida / EBITDA Acum. - USD ¹	1,15 x	0,94 x	21,9%
EBITDA Ajustado Acumulado	3.209.157	3.141.952	2,1%

1 - EBITDA Acumulado PTAX médio diário 12 meses: mar/22: R\$ 5,34 e dez/22: R\$ 5,17

**DÍVIDA LÍQUIDA
POR MOEDA**
(INCLUI CONTRATOS DE SWAP)



Prazo Médio: 5,4 anos
Curto Prazo: 19%
Longo Prazo: 81%

AÇÚCAR – 9M23 (REALIZADO - R\$/TON)

Preço	2.020
Cana Própria	1.932
Consecana	2.244

+ 31,3%

AÇÚCAR – Cana Própria (HEDGE - R\$/TON)

Safra 22/23	2.537
Safra 23/24	2.322

POSIÇÃO DE HEDGE - DEZ/22

	Volume de Hedge Açúcar (tons)	Preço Médio (USD c/p)	Preço Médio (R\$/ton)
Safra 22/23	348.854	20,08	
	306.667	20,08	2.537
	42.187	20,08	em aberto
Safra 23/24	532.766	18,76	
	513.093	18,76	2.322
	19.673	18,76	em aberto

DECISÃO DE MIX

Açúcar	USD 21,5 c/p¹	=	Hidratado + CBIO² = Açúcar – 30%
FX	R\$ 5,18/USD		



RELAÇÕES COM INVESTIDORES

📞 +55 11 2105-4100

✉ ri@saomartinho.com.br

🌐 www.saomartinho.com.br/ri

 **São Martinho**