

# Teleconferência De Resultados

4T15



**São Martinho**

Safra 14/15

# DISCLAIMER

---

- Eventuais declarações que possam ser feitas durante esta apresentação, relativas às perspectivas de negócios da Companhia, projeções e metas operacionais e financeiras, constituem-se em crenças e premissas da diretoria do Grupo São Martinho S.A. bem como em informações atualmente disponíveis para a Companhia.
- Considerações futuras não são garantias de desempenho, envolvem riscos, incertezas e premissas, pois se referem a eventos futuros e portanto dependem de circunstâncias que podem ou não ocorrer.
- O público deve compreender que condições econômicas gerais, condições da indústria e outros fatores operacionais, podem afetar os resultados futuros da empresa e podem conduzir a resultados que diferem, materialmente, daqueles expressos em tais considerações futuras.

# AGENDA

**1** Destaques Financeiros

**2** Endividamento

**3** Hedge

**4** Guidance

# Destques Financeiros



	4T14	4T15	Varição
Receita Líquida	438.123	718.324	+ 64,0%
Custo (caixa)	(244.943)	(331.234)	+ 35,2%
EBITDA Ajustado	147.506	319.878	+ 116,9%
Margem EBITDA Ajust.	33,7%	44,5%	+ 10,9p.p.
Depreciação	(75.943)	(180.513)	+ 95,0%
EBIT Ajustado	71.562	139.365	+ 94,7%
Resultado Financeiro	(40.711)	(46.948)	+ 15,3%
LAIR	19.775	61.308	+ 210,0%
Lucro Líquido	6.428	56.570	+ 780,1%
ATR Vendido (mil tons)	506	789	+ 56,1%

Gráfico 1 AÇÚCAR

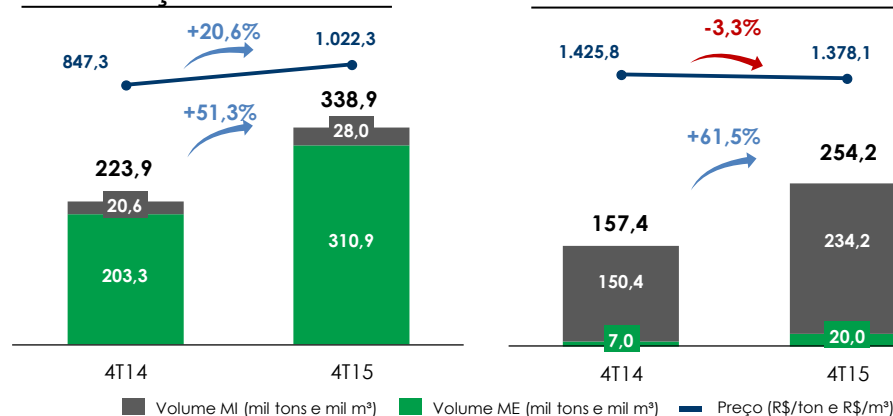


Gráfico 2 ETANOL

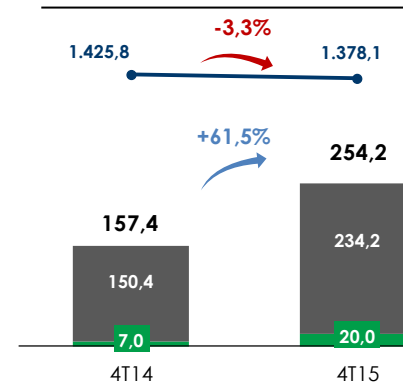
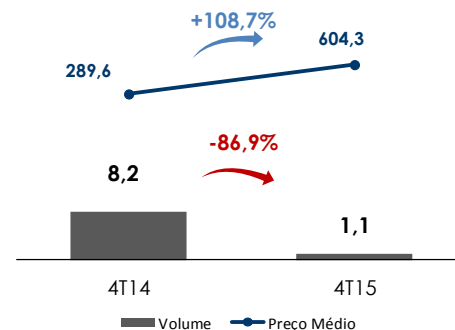


Gráfico 3 ENERGIA



# Endividamento



Tabela 1

ENDIVIDAMENTO	mar/14	mar/15	Var%.
Em Milhares de R\$			
Dívida em moeda estrangeira	1.025.908	1.819.988	77,4%
BNDES	697.593	877.296	25,8%
Capital de Giro	415.105	858.561	106,8%
Obrigações de aquisições	10.725	96.322	798,1%
PESA	70.616	57.755	-18,2%
<b>Dívida Bruta Total</b>	<b>2.219.948</b>	<b>3.709.921</b>	<b>67,1%</b>
Disponibilidades	679.928	1.140.538	67,7%
<b>Dívida Líquida</b>	<b>1.540.020</b>	<b>2.569.383</b>	<b>66,8%</b>
<b>Dívida Líquida / EBITDA Acum.</b>	2,0 x	2,2 x	
<b>EBITDA Ajustado Acumulado</b>	<b>766.601</b>	<b>1.145.931</b>	

Gráfico 1

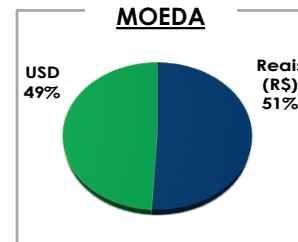


Gráfico 2

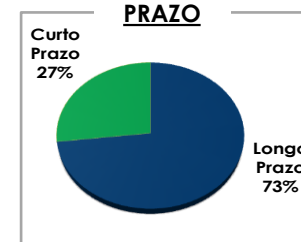


Gráfico 3

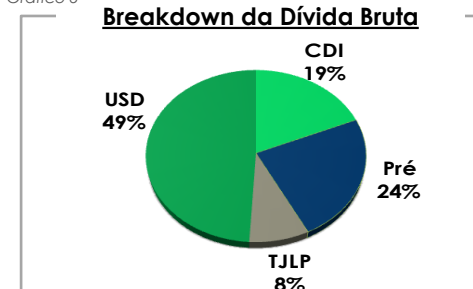
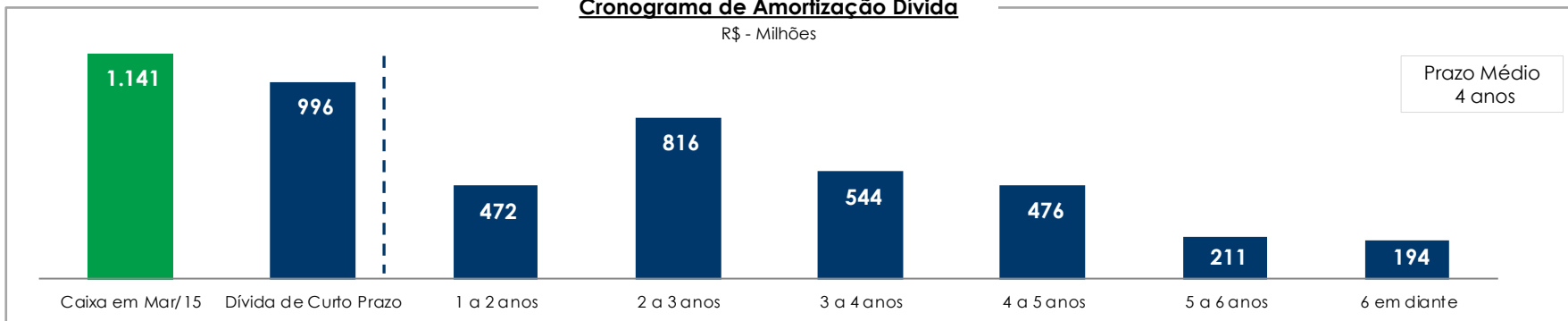


Gráfico 4

## Cronograma de Amortização Dívida

R\$ - Milhões



## Açúcar

	Volume de Hedge (mil tons)	Preço Médio (US\$ c/p)
<b>Açúcar</b>		
Mai/15 (K15)	149.969	16,43
Jul/15 (N15)	201.228	17,56
Out/15 (V15)	253.402	17,26
Mar/16 (H16)	166.073	17,36
<b>Total Fixado</b>	<b>770.672</b>	<b>17,20</b>
(-) Consecana	34.952	
<b>Cana Própria</b>	<b>735.720</b>	<b>17,20</b>

76% do volume de açúcar de cana própria está fixado ao preço de R\$ 1.070

## Dólar

Dólar	TOTAL		AÇÚCAR	
	US\$ mil	Preço Médio (R\$/US\$)	US\$ mil	Preço Médio (R\$/US\$)
Safra 2015/2016	234,3	2,82	234,0	2,82



Tabela 1

	DADOS OPERACIONAIS			Guidance*	
	13/14	14/15	Var.(%)	15/16	Var.(%)
São Martinho - Consolidado					
<b>Cana Processada (mil toneladas)</b>	<b>15.593</b>	<b>18.717</b>	<b>20,0%</b>	<b>19.500</b>	<b>4,2%</b>
Produção					
Açúcar (mil toneladas)	986	1.231	24,8%	1.295	5,2%
Álcool Anidro (mil m <sup>3</sup> )	388	438	12,9%	423	-3,5%
Álcool Hidratado (mil m <sup>3</sup> )	252	353	40,1%	304	-13,7%
Cogeração (mil MWh)	442	720	63,0%	733	1,7%
ATR Médio (Kgs/Ton)	137	142	3,4%	134	-5,5%
Total de ATR Produzido (mil tons)	2.136	2.650	24,1%	2.609	-1,5%
<i>Mix Açúcar - Etanol</i>	<i>48% - 52%</i>	<i>49% - 51%</i>		<i>52% - 48%</i>	

Considera participação de 50,95% na Nova Fronteira Bioenergia S.A. e 100% na Usina Santa Cruz S.A. (\*)

# Cantatos - RI

Telefone: +55 11 2105-4100

E-mail: [ri@saomartinho.com.br](mailto:ri@saomartinho.com.br)

Website: [www.saomartinho.com.br/ri](http://www.saomartinho.com.br/ri)

---



***São Martinho***